

PT 2,5 - Borne de paso

3209510

<https://www.phoenixcontact.com/pc/productos/3209510>

Tenga en cuenta que los datos mostrados en este documento PDF se generaron a partir de nuestro catálogo online. Por favor, encontrará todos los datos en la documentación del usuario. Prevalecen nuestras condiciones generales de uso para descargas.



Borne de paso, tensión nominal: 800 V, corriente nominal: 24 A, número de conexiones: 2, número de polos: 1, tipo de conexión: Conexión push-in, Sección de dimensionamiento: 2,5 mm², sección: 0,14 mm² - 4 mm², clase de montaje: NS 35/7,5, NS 35/15, color: gris

Sus ventajas

- Los bornes de conexión push-in se distinguen, además de por las características del sistema completo CLIPLINE, por un cableado sencillo y sin herramientas de los conductores con casquillos finales de conductor o conductos rígidos
- La construcción compacta y la conexión frontal permiten el cableado en los espacios más estrechos
- Además de la posibilidad de prueba en el foso funcional doble, todos los bornes disponen de una toma de pruebas adicional
- Comprobado para aplicaciones ferroviarias

Datos comerciales

Código de artículo	3209510
Unidad de embalaje	50 Unidades
Cantidad mínima de pedido	50 Unidades
Clave de producto	BE2211
Página del catálogo	Página 71 (C-1-2019)
GTIN	4046356329781
Peso por unidad (incluido el embalaje)	6,35 g
Peso por unidad (sin incluir el embalaje)	5,8 g
Número de tarifa arancelaria	85369010
País de origen	DE

Datos técnicos

Propiedades del artículo

Tipo de producto	Borne de paso
Familia de productos	PT
Campo de empleo	Industria ferroviaria
	Construcción de maquinaria
	Construcción de instalaciones
	Industria de procesos
Número de polos	1
Número de conexiones	2
Número de filas	1
Potenciales	1

Propiedades de aislamiento

Categoría de sobretensión	III
Grado de polución	3

Propiedades eléctricas

Tensión transitoria de dimensionamiento	8 kV
Potencia disipada máxima con condición nominal	0,77 W

Datos de conexión

Número de conexiones por piso	2
Sección nominal	2,5 mm ²
Longitud de pelado	8 mm ... 10 mm
Calibre macho	A3
Conexión según norma	IEC 60947-7-1
Sección de conductor rígido	0,14 mm ² ... 4 mm ²
Sección de conductor AWG	26 ... 12 (Convertido según IEC)
Sección de conductor flexible	0,14 mm ² ... 4 mm ²
Sección de cable flexible [AWG]	26 ... 12 (Convertido según IEC)
Sección de cable flexible (puntera sin manguito de plástico)	0,14 mm ² ... 2,5 mm ²
Sección de cable flexible (puntera con manguito de plástico)	0,14 mm ² ... 2,5 mm ²
2 conductores con la misma sección, flexibles con puntera TWIN con manguito de plástico	0,5 mm ²
Corriente nominal	24 A (con 2,5 mm ²)
Corriente de carga máxima	30 A (con sección de cable de 4 mm ² rígida)
Tensión nominal	800 V
Sección nominal	2,5 mm ²

Sección de conexión directamente enchufable

Sección de conductor rígido	0,34 mm ² ... 4 mm ²
Sección de cable flexible (puntera sin manguito de plástico)	0,5 mm ² ... 2,5 mm ²
Sección de cable flexible (puntera con manguito de plástico)	0,34 mm ² ... 2,5 mm ²

Datos Ex

Datos de dimensionamiento (ATEX/IECEX)

Marcado	Ⓜ II 2 G Ex eb IIC Gb
Rango de temperatura de funcionamiento (1)	-60 °C ... 85 °C
Rango de temperatura de funcionamiento (2)	-40 °C ... 110 °C
Accesorios con certificado Ex	3030417 D-ST 2,5 3030721 ATP-ST 4 1204517 SZF 1-0,6X3,5 3022276 CLIPFIX 35-5 3022218 CLIPFIX 35
Lista puentes	Puente enchufable / FBS 2-5 / 3030161 Puente enchufable / FBS 3-5 / 3030174 Puente enchufable / FBS 4-5 / 3030187 Puente enchufable / FBS 5-5 / 3030190 Puente enchufable / FBS 20-5 / 3030226 Puente enchufable / FBS 20-5 / 3030226 Puente enchufable / FBS 50-5 / 3038930
Datos puente	19 A (2,5 mm ²)
Incremento de temperatura Ex	40 K (19 A / 2,5 mm ²)
para puentear con puente	550 V
- en puenteadado no contiguo	352 V
- en puenteadado de la longitud necesaria	220 V
- en puenteadado de la longitud necesaria con tapa	275 V
- en puenteadado de la longitud necesaria con placa separadora	550 V
Tensión de aislamiento de dimensionamiento	500 V
analógica	(permanente)

Planta Ex Generalidades

Tensión nominal	550 V
Corriente asignada	19 A
Corriente de carga máxima	23 A
Resistencia de contacto	0,93 mΩ

Datos de conexión Ex Generalidades

Sección nominal	2,5 mm ²
Sección de dimensionamiento AWG	14
Capacidad de conexión, cable rígido	0,14 mm ² ... 4 mm ²
Capacidad de conexión AWG	26 ... 12
Capacidad de conexión, cable flexible	0,14 mm ² ... 2,5 mm ²
Capacidad de conexión AWG	26 ... 14

Dimensiones

Anchura	5,2 mm
Ancho de tapa	2,2 mm

PT 2,5 - Borne de paso



3209510

<https://www.phoenixcontact.com/pc/productos/3209510>

Altura	48,6 mm
Profundidad	35,3 mm
Profundidad en NS 35/7,5	36,8 mm
Profundidad en NS 35/15	44,3 mm

Datos del material

Color	gris (RAL 7042)
Clase de inflamabilidad según UL 94	V0
Grupo material aislante	I
Material aislante	PA
Utilización estática de material aislante en frío	-60 °C
Índice de temperatura del material aislante relativo (Elec., UL 746 B)	130 °C
Protección contra incendios para vehículos sobre carriles (DIN EN 45545-2) R22	HL 1 - HL 3
Protección contra incendios para vehículos sobre carriles (DIN EN 45545-2) R23	HL 1 - HL 3
Protección contra incendios para vehículos sobre carriles (DIN EN 45545-2) R24	HL 1 - HL 3
Protección contra incendios para vehículos sobre carriles (DIN EN 45545-2) R26	HL 1 - HL 3
Inflamabilidad de las superficies NFPA 130 (ASTM E 162)	aprobado
Densidad de los gases de combustión óptica específica NFPA 130 (ASTM E 662)	aprobado
Toxicidad de los gases de combustión NFPA 130 (SMP 800C)	aprobado

Ensayos eléctricos

Prueba con tensión de impulso

Tensión de prueba Valor nominal	9,8 kV
Resultado	Prueba aprobada

Verificación de calentamiento

Exigencia Ensayo de calentamiento	Aumento de temperatura ≤ 45 K
Resultado	Prueba aprobada
	Prueba aprobada
Corriente admisible de corta duración 2,5 mm ²	0,3 kA
Corriente admisible de corta duración 4 mm ²	0,48 kA
Resultado	Prueba aprobada

Rigidez dieléctrica con frecuencia de operación

Tensión de prueba Valor nominal	2 kV
Resultado	Prueba aprobada

Propiedades mecánicas

Datos mecánicos

Pared lateral abierta	Sí
-----------------------	----

Ensayos mecánicos

Resistencia mecánica

Resultado	Prueba aprobada
-----------	-----------------

Fijación en el soporte

Carril/superficie de fijación	NS 35/7,5
Valor nominal Fuerza de ensayo	1 N
Resultado	Prueba aprobada

Comprobación de daños en los conductores y de aflojamiento

Velocidad de rotación	10 r.p.m.
Rotaciones	135
Sección de conductor/Peso	0,14 mm ² /0,2 kg
	2,5 mm ² /0,7 kg
	4 mm ² /0,9 kg
Resultado	Prueba aprobada

Condiciones medioambientales y de vida útil

Envejecimiento

Ciclos de temperatura	192
Resultado	Prueba aprobada

Ensayo de la llama de aguja

Tiempo de actuación	30 s
Resultado	Prueba aprobada

Oscilación/ruido de banda ancha

Especificación del ensayo	DIN EN 50155 (VDE 0115-200):2018-05
Espectro	Prueba de durabilidad categoría 2, en el bogie
Frecuencia	$f_1 = 5 \text{ Hz}$ hasta $f_2 = 250 \text{ Hz}$
Nivel ASD	6,12 (m/s ²) ² /Hz
Aceleración	3,12g
Duración de ensayo por eje	5 h
Direcciones de ensayo	Ejes X, Y y Z
Resultado	Prueba aprobada

Choque

Especificación del ensayo	DIN EN 50155 (VDE 0115-200):2018-05
Tipo de choque	Semisinusoide
Aceleración	30g
Duración del choque	18 ms
Número de choques por dirección	3
Direcciones de ensayo	Ejes X, Y y Z (pos. y neg.)
Resultado	Prueba aprobada

PT 2,5 - Borne de paso



3209510

<https://www.phoenixcontact.com/pc/productos/3209510>

Condiciones ambientales

Temperatura ambiente (servicio)	-60 °C ... 110 °C (Rango de temperatura de servicio incl. autocalentamiento, temperatura de servicio de corta duración máx.; véase RTI Elec.)
Temperatura ambiente (almacenamiento / transporte)	-25 °C ... 60 °C (durante poco tiempo, no más de 24 h, de -60 °C a +70 °C)
Temperatura ambiente (montaje)	-5 °C ... 70 °C
Temperatura ambiente (accionamiento)	-5 °C ... 70 °C
Humedad de aire admisible (servicio)	20 % ... 90 %
Humedad de aire admisible (almacenamiento / transporte)	30 % ... 70 %

Normas y especificaciones

Conexión según norma	IEC 60947-7-1
----------------------	---------------

Montaje

Tipo de montaje	NS 35/7,5
	NS 35/15

PT 2,5 - Borne de paso

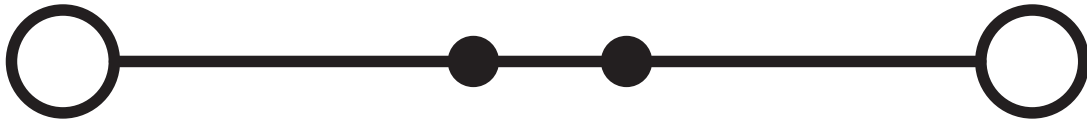
3209510

<https://www.phoenixcontact.com/pc/productos/3209510>



Dibujos

Diagrama eléctrico



PT 2,5 - Borne de paso





3209510


<https://www.phoenixcontact.com/pc/productos/3209510>


Homologaciones

To download certificates, visit the product detail page: <https://www.phoenixcontact.com/pc/productos/3209510>


 CSA ID de homologación: 2030668				
	Tensión nominal U_N	Corriente nominal I_N	Sección AWG	Sección mm^2
Usegroup B	600 V	20 A	26 - 12	-
Usegroup C	600 V	20 A	26 - 12	-

 IECEE CB Scheme ID de homologación: DE1-66980				
	Tensión nominal U_N	Corriente nominal I_N	Sección AWG	Sección mm^2
	800 V	24 A	-	0,2 - 2,5

 EAC ID de homologación: RU C-DE.BL08.B.00644				
--	--	--	--	--

 cULus Recognized ID de homologación: E60425				
	Tensión nominal U_N	Corriente nominal I_N	Sección AWG	Sección mm^2
Usegroup B	600 V	20 A	26 - 12	-
Usegroup C	600 V	20 A	26 - 12	-
Usegroup F	800 V	20 A	26 - 12	-

 LR ID de homologación: LR2371832TA				
--	--	--	--	--

 NK ID de homologación: 22ME0007				
---	--	--	--	--

 BV ID de homologación: 25278/C1 BV				
--	--	--	--	--

PT 2,5 - Borne de paso



3209510

<https://www.phoenixcontact.com/pc/productos/3209510>



VDE Zeichengenehmigung

ID de homologación: 40032222

	Tensión nominal U_N	Corriente nominal I_N	Sección AWG	Sección mm^2
	800 V	24 A	-	0,2 - 2,5

ABS

ID de homologación: 21-2192245-PDA



NK

ID de homologación: 14ME0912

DNV

ID de homologación: TAE000010T



cUL Recognized

ID de homologación: E192998

	Tensión nominal U_N	Corriente nominal I_N	Sección AWG	Sección mm^2
	550 V	20 A	26 - 12	-



EAC Ex

ID de homologación: RU C-DE.AB72.B.02351



IEC Ex

ID de homologación: IECExPTB10.0021U

	Tensión nominal U_N	Corriente nominal I_N	Sección AWG	Sección mm^2
Solo conductores flexibles	550 V	19 A	-	0,14 - 2,5
Solo conductores rígidos	550 V	23 A	-	0,14 - 4



UL Recognized

ID de homologación: E192998

	Tensión nominal U_N	Corriente nominal I_N	Sección AWG	Sección mm^2
	550 V	20 A	26 - 12	-



ATEX

ID de homologación: PTB09ATEX1111U

	Tensión nominal U_N	Corriente nominal I_N	Sección AWG	Sección mm^2
Solo conductores	550 V	19 A	-	0,14 - 2,5

PT 2,5 - Borne de paso



3209510

<https://www.phoenixcontact.com/pc/productos/3209510>

flexibles				
Solo conductores rígidos	550 V	23 A	-	0,14 - 4



CCC

ID de homologación: 2020322313000631



UKCA-EX

ID de homologación: CSAE 22UKEX1096U

PT 2,5 - Borne de paso



3209510

<https://www.phoenixcontact.com/pc/productos/3209510>

Clasificaciones

ECLASS

ECLASS-13.0

27250101

ETIM

ETIM 9.0

EC000897

UNSPSC

UNSPSC 21.0

39121400

PT 2,5 - Borne de paso



3209510

<https://www.phoenixcontact.com/pc/productos/3209510>

Environmental product compliance

EU RoHS

Cumple los requisitos de la Directiva RoHS	Sí, Ninguna excepción
--	-----------------------

China RoHS

Environment friendly use period (EFUP)	EFUP-E
	Ninguna sustancia peligrosa por encima de los valores límite

EU REACH SVHC

Indicación acerca de la sustancia candidata según REACH (n.º CAS)	Ninguna sustancia con una fracción de masa superior a 0,1 %
---	---

EF3.0 Cambio climático

CO2e kg	0,04 kg CO2e
---------	--------------

Phoenix Contact 2025 © - Todos los derechos reservados

<https://www.phoenixcontact.com>

PHOENIX CONTACT GmbH & Co. KG

Flachsmarktstraße 8

D-32825 Blomberg

+49 (0) 5235-3 00

info@phoenixcontact.com