


3260052

<https://www.phoenixcontact.com/it/prodotti/3260052>

Si prega di notare che i dati visualizzati in questo PDF sono stati generati dal nostro catalogo online. I dati completi sono disponibili nella documentazione per l'utente. Si applicano le condizioni generali di utilizzo per i download.



Morsetti comp. per conduttori terra, numero di connessioni: 2, numero poli: 1, tipo di connessione: Connessione PowerTurn, 1. piano, sezione: 10 mm² - 70 mm², tipo di montaggio: NS 35/15, colore: giallo-verde

I vantaggi

- Risparmio di tempo grazie alla connessione dei conduttori tramite tecnologia a innesto diretto, senza la necessità di utensili
- Connessione dei conduttori resistente alle vibrazioni ed esente da manutenzione
- Piena flessibilità grazie agli accessori standardizzati CLIPLINE complete per ponti, siglatura e prova
- Soddisfa i requisiti della norma DIN EN 60947-7-2 o IEC 60947-7-2 per le connessioni dei conduttori di protezione
- Elevato livello di sicurezza grazie al collegamento a bassa impedenza al potenziale di terra tramite la guida DIN
- Il contatto diretto con la guida DIN consente una messa a terra rapida e priva di errori, senza necessità di cablaggi aggiuntivi.

Dati commerciali

Codice articolo	3260052
Pezzi/conf.	10 Pezzi
Quantità di ordinazione minima	10 Pezzi
Codice vendita	BE2221
Codice prodotto	BE2221
GTIN	4046356998758
Peso per pezzo (confezione inclusa)	201,4 g
Peso per pezzo (confezione esclusa)	185,3 g
Numero tariffa doganale	85369010
Paese di origine	TR

Dati tecnici

Caratteristiche articolo

Tipo di prodotto	Morsetto per conduttori di terra
Numero di poli	1
Numero collegamenti	2
Numero di file	1
Potenziali	1

Caratteristiche di isolamento

Categoria di sovratensione	III
Grado d'inquinamento	3

Caratteristiche elettriche

Tensione impulsiva di dimensionamento	8 kV
Potenza dissipata massima in condizioni nominali	4,73 W

Dati di collegamento

Piedino per conduttori di terra	Sì
Numero di connessioni per ogni piano	2
Sezione nominale	50 mm ²
Sezione di dimensionamento AWG	2/0

1. piano

Collegamento	Connessione PowerTurn
Nota	Per sezioni di collegamento 35 mm ² / AWG 2 si deve utilizzare un'apposita guida di supporto NS 35 Cu o Al.
Lunghezza del tratto da spelare	30 mm ... 32 mm
Calibro a tampone	A10
Attacco a norma	IEC 60947-7-2
Sezione conduttore rigida	10 mm ² ... 70 mm ²
Sezione conduttore AWG	6 ... 2/0 (convertito secondo IEC)
Sezione conduttore flessibile	10 mm ² ... 70 mm ²
Sezione conduttore flessibile [AWG]	6 ... 2/0 (convertito secondo IEC)
Sezione del conduttore flessibile (capocorda senza collare di isolamento)	10 mm ² ... 50 mm ²
Sezione del conduttore flessibile (capocorda e collare in plastica)	10 mm ² ... 50 mm ²
Sezione con ponticello a pettine rigido	10 mm ² ... 50 mm ²
Sezione con ponticello a pettine flessibile	10 mm ² ... 50 mm ²
Sezione con ponticello a pettine flessibile con puntalino e senza collare in plastica	10 mm ² (50 mm ²)
Sezione con ponticello a pettine flessibile con puntalino e collare in plastica	10 mm ² ... 50 mm ²

1. piano Sezioni di collegamento dirette a innesto

Sezione conduttore rigida	10 mm ² ... 70 mm ²
---------------------------	---

3260052

<https://www.phoenixcontact.com/it/prodotti/3260052>

Sezione del conduttore rigido [AWG]	8 ... 2/0 (convertito secondo IEC)
Sezione del conduttore flessibile (capocorda senza collare di isolamento)	10 mm ² ... 50 mm ²
Sezione del conduttore flessibile (capocorda e collare in plastica)	10 mm ² ... 50 mm ²

Dati EX

Dati nominali (ATEX/IECEx)

Siglatura	Ⓔ II 2 GD Ex eb IIC Gb
Range di temperatura d'impiego	-60 °C ... 110 °C
Accessori certificati Ex	1206612 SZF 3-1,0X5,5 1201662 E/AL-NS 35
Uscita	(permanente)

Piano Ex Generalità

Resistenza di contatto	0,16 mΩ
------------------------	---------

Dati di collegamento Ex Generalità

Lunghezza dei capicorda montati	30 mm ... 32 mm
Lunghezza del tratto da spelare	30 mm
Sezione nominale	50 mm ²
Sezione di dimensionamento AWG	1/0
Dati di collegamento conduttori rigidi	10 mm ² ... 70 mm ²
Dati di collegamento AWG	8 ... 2/0
Sezione conduttore flessibile con capocorda senza collare in plastica min.	16 mm ²
Sezione conduttore flessibile con capocorda senza collare in plastica max.	50 mm ²

Dimensioni

Larghezza	20 mm
Altezza	101 mm
Profondità su NS 35/15	105 mm

Indicazioni materiale

Colore	verde-giallo
Classe di combustibilità a norma UL 94	V0
Gruppo materiale isolante	I
Materiale isolante	PA
Inserto materiale isolante statico a freddo	-60 °C
Indice di temperatura relativo materiale isolante (Elec., UL 746 B)	130 °C
Protezione antincendio per veicoli su rotaia (DIN EN 45545-2) R22	HL 1 - HL 3
Protezione antincendio per veicoli su rotaia (DIN EN 45545-2) R23	HL 1 - HL 3
Protezione antincendio per veicoli su rotaia (DIN EN 45545-2) R24	HL 1 - HL 3

3260052

<https://www.phoenixcontact.com/it/prodotti/3260052>

Protezione antincendio per veicoli su rotaia (DIN EN 45545-2) R26	HL 1 - HL 3
Infiammabilità della superficie NFPA 130 (ASTM E 162)	superata
Densità ottica specifica dei fumi NFPA 130 (ASTM E 662)	superata
Tossicità dei fumi NFPA 130 (SMP 800C)	superata

Caratteristiche meccaniche

Dati meccanici

Parete laterale aperta	No
------------------------	----

Condizioni ambientali e della vita elettrica

Urti

Specifica di prova	DIN EN 50155 (VDE 0115-200):2008-03
Forma d'urto	Semisinusoidale
Accelerazione	30g
Durata urti	18 ms
Numero di urti per direzione	3
Direzioni di prova	Asse X, Y e Z (pos. e neg.)
Risultato	Prova superata

Condizioni ambientali

Temperatura ambiente (esercizio)	-60 °C ... 110 °C (Intervallo di temperatura di esercizio compreso l'autoriscaldamento, temperatura di esercizio massima a breve termine cfr. RTI Elec.)
Temperatura ambiente (stoccaggio/trasporto)	-25 °C ... 60 °C (per breve durata, non oltre le 24 h, da -60 °C a +70 °C)
Temperatura ambiente (montaggio)	-5 °C ... 70 °C
Temperatura ambiente (attivazione)	-5 °C ... 70 °C
Umidità dell'aria consentita (esercizio)	20 % ... 90 %
Umidità dell'aria consentita (stoccaggio/trasporto)	30 % ... 70 %

Normative e prescrizioni

Attacco a norma	IEC 60947-7-2
-----------------	---------------

Montaggio

Tipo di montaggio	NS 35/15
-------------------	----------

Disegni

Disegno schema

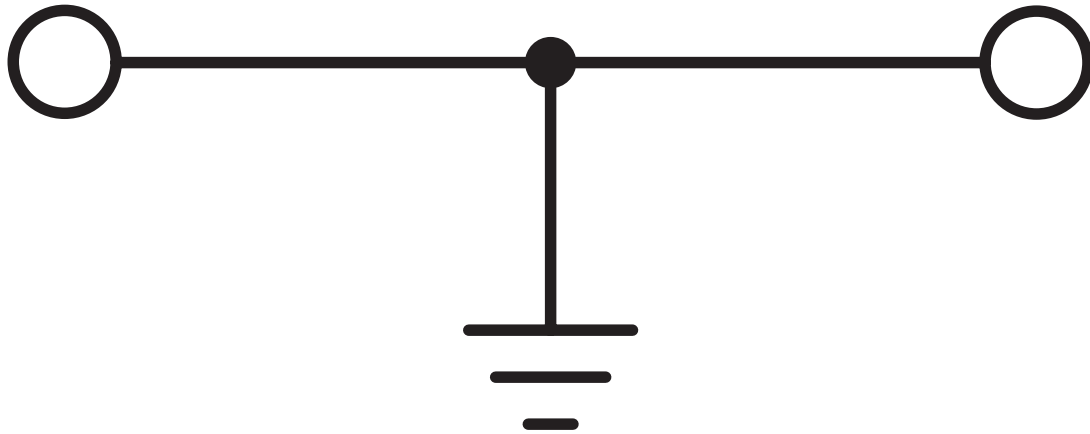
PTPOWER



AGK 10-PTPOWER	0,5 mm ² ... 16 mm ²	18 mm
PTPOWER 35	2,5 mm ² ... 35 mm ²	25 mm
PTPOWER 50	10 mm ² ... 50 mm ²	32 mm
PTPOWER 95	25 mm ² ... 95 mm ²	40 mm
PTPOWER 185	95 mm ² ... 185 mm ²	40 mm



Schema di collegamento



3260052

<https://www.phoenixcontact.com/it/prodotti/3260052>


Omologazioni

 To download certificates, visit the product detail page: <https://www.phoenixcontact.com/it/prodotti/3260052>

 cUL Recognized ID omologazione: E60425				
	Tensione nominale U_N	Corrente nominale I_N	Sezione AWG	Sezione mm^2
C	-	-	8 - 1/0	-


 UL Recognized ID omologazione: E60425				
	Tensione nominale U_N	Corrente nominale I_N	Sezione AWG	Sezione mm^2
E	-	-	8 - 1/0	-

DNV ID omologazione: TAE00000Z9				
---	--	--	--	--

 CSA ID omologazione: 13631				
	Tensione nominale U_N	Corrente nominale I_N	Sezione AWG	Sezione mm^2
B	-	-	8 - 1/0	-
C	-	-	8 - 1/0	-

 CCC ID omologazione: 2020322313000630				
---	--	--	--	--

 UKCA-EX ID omologazione: CML 22UKEX1227U				
--	--	--	--	--


 ATEX ID omologazione: SEV14ATEX0156U				
	Tensione nominale U_N	Corrente nominale I_N	Sezione AWG	Sezione mm^2
keine	-	-	-	-
Solo conduttori rigidi	-	-	-	10 - 70
a più fili con puntalino	-	-	-	16 - 50

PTPOWER 50-PE - Morsetti comp. per conduttori terra



3260052

<https://www.phoenixcontact.com/it/prodotti/3260052>

 IECEX ID omologazione: IECEXSEV14.0013U				
	Tensione nominale U_N	Corrente nominale I_N	Sezione AWG	Sezione mm^2
keine				
Solo conduttori rigidi	-	-	-	10 - 70
a più fili con puntalino	-	-	-	16 - 50

 EAC Ex ID omologazione: KZ 7500525010101950				
---	--	--	--	--

3260052

<https://www.phoenixcontact.com/it/prodotti/3260052>

Classifiche

ECLASS

ECLASS-13.0	27250103
ECLASS-15.0	27250103

ETIM

ETIM 10.0	EC000901
-----------	----------

UNSPSC

UNSPSC 21.0	39121400
-------------	----------

3260052

<https://www.phoenixcontact.com/it/prodotti/3260052>

Environmental product compliance

EU RoHS

Soddisfa i requisiti della direttiva RoHS	Sì, Nessuna deroga
---	--------------------

China RoHS

Environment friendly use period (EFUP)	EFUP-E
	Nessuna sostanza pericolosa al di sopra dei valori limite

EU REACH SVHC

Avviso di sostanza candidata REACH (n. CAS)	Nessuna sostanza con una percentuale di massa maggiore dello 0,1%
---	---

EF3.1 Cambiamento climatico

CO2e kg	3,428 kg CO2e
---------	---------------

Phoenix Contact 2026 © - Tutti i diritti riservati
<https://www.phoenixcontact.com>

PHOENIX CONTACT S.p.a.
Via Bellini, 39/41
20095 Cusano Milanino (MI)
+39 02 660591
info_it@phoenixcontact.com