

# UT 4-L/HESILED 60 (5X20) - Morsetto portafusibili



3214367

<https://www.phoenixcontact.com/it/prodotti/3214367>

Si prega di notare che i dati visualizzati in questo PDF sono stati generati dal nostro catalogo online. I dati completi sono disponibili nella documentazione per l'utente. Si applicano le condizioni generali di utilizzo per i download.



Morsetto portafusibili, tipo di fusibile: Vetro / ceramica / ..., tipo fusibile: G / 5 x 20, tensione nominale: 60 V, Corrente continua termica  $I_{th}$ : 28 A, tipo di connessione: Connessione a vite, Sezione di dimensionamento: 4 mm<sup>2</sup>, sezione: 0,14 mm<sup>2</sup>- 6 mm<sup>2</sup>, tipo di connessione: Connessione a vite, Sezione di dimensionamento: 4 mm<sup>2</sup>, sezione: 0,14 mm<sup>2</sup>- 6 mm<sup>2</sup>, tipo di montaggio: NS 35/7,5, NS 35/15, colore: nero

## I vantaggi

- Riconoscimento a livello mondiale: connessione a vite collaudata in tutto il mondo
- Esente da manutenzione e resistente alle vibrazioni grazie al principio brevettato Reakdyn
- Semplice integrazione e sostituzione dei fusibili grazie all'elemento a leva
- Controllo semplice dei fusibili con unità di segnalazione ottica
- Connessioni stabili a lungo termine con l'uso di materiali di elevata qualità
- Connessioni stabili a lungo termine con l'uso di materiali di elevata qualità
- Massima efficienza nel minimo spazio: grazie a un ponte di livello integrato, le connessioni sono collegate tra i vari livelli

## Dati commerciali

Codice articolo	3214367
Pezzi/conf.	50 Pezzi
Quantità di ordinazione minima	50 Pezzi
Codice vendita	BE1136
Codice prodotto	BE1136
GTIN	4055626030784
Peso per pezzo (confezione inclusa)	32,141 g
Peso per pezzo (confezione esclusa)	32,141 g
Numero tariffa doganale	85369095
Paese di origine	PL

# UT 4-L/HESILED 60 (5X20) - Morsetto portafusibili



3214367

<https://www.phoenixcontact.com/it/prodotti/3214367>

## Dati tecnici

### Note

Istruzioni per l'ordine:	Inserto fusibile non compreso nella fornitura
Note generali	La corrente è determinata dal fusibile impiegato, la tensione dal LED scelto. In caso di fusibile difettoso, il circuito è da considerarsi sotto tensione.

### Caratteristiche articolo

Tipo di prodotto	Morsetto portafusibili
Famiglia di prodotti	UT
Numero collegamenti	4
Numero di file	2
Potenziali	2

### Caratteristiche di isolamento

Categoria di sovratensione	III
Grado d'inquinamento	3

### Caratteristiche elettriche

Tipo di fusibile	Vetro / ceramica / ...
Tensione impulsiva di dimensionamento	6 kV
Potenza dissipata massima in condizioni nominali	1,02 W
Fusibile	G / 5 x 20
Campo di tensione, con LED	30 V AC ... 60 V AC
Campo di corrente, LED	0,4 mA ... 0,86 mA
Potenza dissipata massima	max. 1,6 W (con disposizione singola del morsetto portafusibili in caso di sovratensione) max. 1,6 W (con disposizione composta di diversi morsetti portafusibili in caso di sovratensione) max. 4 W (con disposizione singola del morsetto portafusibili in caso di cortocircuito) max. 2,5 W (con disposizione composta di diversi morsetti portafusibili in caso di cortocircuito)

### Dati di ingresso

Campo di tensione, con LED	30 V AC ... 60 V AC
----------------------------	---------------------

### Dati di collegamento

Numero di connessioni per ogni piano	2
Sezione nominale	4 mm <sup>2</sup>

### Piano 1

Collegamento	Connessione a vite
Filettatura	M3
Coppia di serraggio	0,6 ... 0,8 Nm

# UT 4-L/HESILED 60 (5X20) - Morsetto portafusibili



3214367

<https://www.phoenixcontact.com/it/prodotti/3214367>

Lunghezza del tratto da spelare	9 mm
Calibro a tampone	A4
	B3
Attacco a norma	IEC 60947-7-1/IEC 60947-7-3
Sezione conduttore rigida	0,14 mm <sup>2</sup> ... 6 mm <sup>2</sup>
Sezione conduttore AWG	26 ... 10 (convertito secondo IEC)
Sezione conduttore flessibile	0,14 mm <sup>2</sup> ... 6 mm <sup>2</sup>
Sezione conduttore flessibile [AWG]	26 ... 10 (convertito secondo IEC)
Sezione conduttore flessibile sigillato a ultrasuoni	0,34 mm <sup>2</sup> ... 6 mm <sup>2</sup>
Sezione conduttore flessibile [AWG] sigillato a ultrasuoni	22 ... 10 (convertito secondo IEC)
Sezione del conduttore flessibile (capocorda senza collare di isolamento)	0,14 mm <sup>2</sup> ... 4 mm <sup>2</sup>
Sezione del conduttore flessibile (capocorda e collare in plastica)	0,14 mm <sup>2</sup> ... 4 mm <sup>2</sup>
2 conduttori di sezione identica rigidi	0,14 mm <sup>2</sup> ... 1,5 mm <sup>2</sup>
2 conduttori di sezione identica flessibili	0,14 mm <sup>2</sup> ... 1,5 mm <sup>2</sup>
2 conduttori della stessa sezione flessibili con puntalino senza collare in plastica	0,14 mm <sup>2</sup> ... 1,5 mm <sup>2</sup>
2 conduttori di sezione identica flessibili con puntalino TWIN con collare in plastica	0,5 mm <sup>2</sup> ... 1,5 mm <sup>2</sup>
Sezione nominale	4 mm <sup>2</sup>
Corrente continua termica I <sub>th</sub>	28 A
Corrente di carico massima	36 A
Tensione nominale	60 V (La tensione è determinata dal LED impiegato.)

## Piano 2

Collegamento	Connessione a vite
Filettatura	M3
Coppia di serraggio	0,6 ... 0,8 Nm
Lunghezza del tratto da spelare	9 mm
Attacco a norma	IEC 60947-7-1/IEC 60947-7-3
Sezione conduttore rigida	0,14 mm <sup>2</sup> ... 6 mm <sup>2</sup>
Sezione conduttore AWG	26 ... 10 (convertito secondo IEC)
Sezione conduttore flessibile	0,14 mm <sup>2</sup> ... 6 mm <sup>2</sup>
Sezione conduttore flessibile [AWG]	26 ... 10 (convertito secondo IEC)
Sezione del conduttore flessibile (capocorda senza collare di isolamento)	0,14 mm <sup>2</sup> ... 4 mm <sup>2</sup>
Sezione del conduttore flessibile (capocorda e collare in plastica)	0,14 mm <sup>2</sup> ... 4 mm <sup>2</sup>
2 conduttori di sezione identica rigidi	0,14 mm <sup>2</sup> ... 1,5 mm <sup>2</sup>
2 conduttori di sezione identica flessibili	0,14 mm <sup>2</sup> ... 1,5 mm <sup>2</sup>
2 conduttori della stessa sezione flessibili con puntalino senza collare in plastica	0,14 mm <sup>2</sup> ... 1,5 mm <sup>2</sup>
2 conduttori di sezione identica flessibili con puntalino TWIN con collare in plastica	0,5 mm <sup>2</sup> ... 1,5 mm <sup>2</sup>
Sezione nominale	4 mm <sup>2</sup>
Corrente nominale	6,3 A
Corrente di carico massima	6,3 A (La corrente è determinata dal fusibile impiegato.)

# UT 4-L/HESILED 60 (5X20) - Morsetto portafusibili



3214367

<https://www.phoenixcontact.com/it/prodotti/3214367>

Tensione nominale	60 V (La tensione è determinata dal LED impiegato.)
-------------------	-----------------------------------------------------

## Dati EX

### Dati nominali (ATEX/IECEx)

Siglatura	Ⓔ II 3 G Ex ec IIC Gc
Range di temperatura d'impiego	-60 °C ... 130 °C
Accessori certificati Ex	1205053 SZS 0,6X3,5
	3022276 CLIPFIX 35-5
	3022218 CLIPFIX 35
Uscita	(permanente)

### Dati di collegamento Ex Generalità

Range della coppia di serraggio	0,6 Nm ... 0,8 Nm
Sezione nominale	4 mm <sup>2</sup>
Sezione di dimensionamento AWG	12
Dati di collegamento conduttori rigidi	0,14 mm <sup>2</sup> ... 6 mm <sup>2</sup>
Dati di collegamento AWG	26 ... 10
Dati di collegamento conduttori flessibili	0,14 mm <sup>2</sup> ... 6 mm <sup>2</sup>
Dati di collegamento AWG	26 ... 10
2 conduttori di sezione identica rigidi	0,14 mm <sup>2</sup> ... 1,5 mm <sup>2</sup>
2 conduttori con sezione identica AWG rigidi	26 ... 16
2 conduttori di sezione identica flessibili	0,14 mm <sup>2</sup> ... 1,5 mm <sup>2</sup>
2 conduttori con sezione identica AWG flessibili	26 ... 16
Sezione conduttore flessibile con capocorda senza collare in plastica min.	0,14 mm <sup>2</sup>
Sezione conduttore flessibile con capocorda senza collare in plastica max.	4 mm <sup>2</sup>
Cavo unipolare/punto di collegamento flessibile con puntalino senza collare in plastica AWG	26 ... 12
Uscita	(permanente)

### Piano Ex 2° piano

Tensione nominale	500 V
Corrente nominale	20 A (4 mm <sup>2</sup> )
Corrente di carico massima	20 A (6 mm <sup>2</sup> )
Resistenza di contatto	0,6 mΩ
Aumento di temperatura	40 K (20 A/4 mm <sup>2</sup> )
Uscita	(permanente)

### Piano Ex 3° piano

Tensione nominale	250 V
Corrente nominale	6,3 A (4 mm <sup>2</sup> )
Corrente di carico massima	6,3 A (6 mm <sup>2</sup> )
Resistenza di contatto	5 mΩ

## Dimensioni

# UT 4-L/HESILED 60 (5X20) - Morsetto portafusibili



3214367

<https://www.phoenixcontact.com/it/prodotti/3214367>

Larghezza	6,2 mm
Altezza	92,7 mm
Profondità	94,5 mm
Profondità su NS 35/7,5	88,9 mm
Profondità su NS 35/15	96,4 mm

## Indicazioni materiale

Colore	nero (RAL 9005)
Classe di combustibilità a norma UL 94	V0
Gruppo materiale isolante	I
Materiale isolante	PA
Inserito materiale isolante statico a freddo	-60 °C
Indice di temperatura relativo materiale isolante (Elec., UL 746 B)	130 °C
Protezione antincendio per veicoli su rotaia (DIN EN 45545-2) R22	HL 1 - HL 3
Protezione antincendio per veicoli su rotaia (DIN EN 45545-2) R23	HL 1 - HL 3
Protezione antincendio per veicoli su rotaia (DIN EN 45545-2) R24	HL 1 - HL 3
Protezione antincendio per veicoli su rotaia (DIN EN 45545-2) R26	HL 1 - HL 3
Infiammabilità della superficie NFPA 130 (ASTM E 162)	superata
Densità ottica specifica dei fumi NFPA 130 (ASTM E 662)	superata
Tossicità dei fumi NFPA 130 (SMP 800C)	superata

## Caratteristiche meccaniche

### Dati meccanici

Parete laterale aperta	No
------------------------	----

## Condizioni ambientali e della vita elettrica

### Vibrazioni/rumori a banda larga

Specifica di prova	DIN EN 50155 (VDE 0115-200):2008-03
Spettro	Controllo della vita elettrica categoria 1, classe B, montato sulla carrozzeria
Frequenza	$f_1 = 5 \text{ Hz}$ a $f_2 = 150 \text{ Hz}$
Livello ASD	0,964 (m/s <sup>2</sup> )/Hz
Accelerazione	0,58g
Durata di prova per asse	5 h
Direzioni di prova	Asse X, Y e Z
Risultato	Prova superata

### Urti

Specifica di prova	DIN EN 50155 (VDE 0115-200):2008-03
Forma d'urto	Semisinusoidale
Accelerazione	5g

# UT 4-L/HESILED 60 (5X20) - Morsetto portafusibili



3214367

<https://www.phoenixcontact.com/it/prodotti/3214367>

Durata urti	30 ms
Numero di urti per direzione	3
Direzioni di prova	Asse X, Y e Z (pos. e neg.)
Risultato	Prova superata

## Condizioni ambientali

Temperatura ambiente (esercizio)	-60 °C ... 110 °C (Intervallo di temperatura di esercizio compreso l'autorisaldamento, temperatura di esercizio massima a breve termine cfr. RTI Elec.)
Temperatura ambiente (stoccaggio/trasporto)	-25 °C ... 60 °C (per breve durata, non oltre le 24 h, da -60 °C °C a +70 °C)
Temperatura ambiente (montaggio)	-5 °C ... 70 °C
Temperatura ambiente (attivazione)	-5 °C ... 70 °C
Umidità dell'aria consentita (esercizio)	20 % ... 90 %
Umidità dell'aria consentita (stoccaggio/trasporto)	30 % ... 70 %

## Normative e prescrizioni

Attacco a norma	IEC 60947-7-1/IEC 60947-7-3
	IEC 60947-7-1/IEC 60947-7-3

## Montaggio

Tipo di montaggio	NS 35/7,5
	NS 35/15

## Disegni

### Disegno applicazione



Morsetti portafusibili in disposizione composta, con il blocco composto da 5 morsetti portafusibili

# UT 4-L/HESILED 60 (5X20) - Morsetto portafusibili

3214367

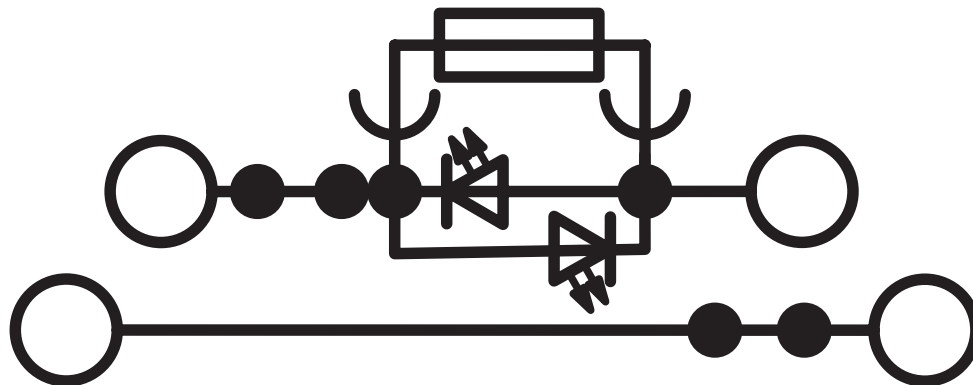
<https://www.phoenixcontact.com/it/prodotti/3214367>

## Disegno applicazione



Morsetti portafusibili in disposizione singola, con il blocco composto da un morsetto portafusibili e 4 morsetti passanti

Schema di collegamento



# UT 4-L/HESILED 60 (5X20) - Morsetto portafusibili





3214367


<https://www.phoenixcontact.com/it/prodotti/3214367>


## Omologazioni


To download certificates, visit the product detail page: <https://www.phoenixcontact.com/it/prodotti/3214367>

 <b>CSA</b> ID omologazione: 13631				
	Tensione nominale $U_N$	Corrente nominale $I_N$	Sezione AWG	Sezione $mm^2$
<b>B</b>				
piano superiore	300 V	16 A	26 - 10	-
piano inferiore	300 V	20 A	26 - 10	-
<b>C</b>				
piano superiore	300 V	16 A	26 - 10	-
piano inferiore	300 V	20 A	26 - 10	-

 <b>cULus Recognized</b> ID omologazione: E60425				
	Tensione nominale $U_N$	Corrente nominale $I_N$	Sezione AWG	Sezione $mm^2$
<b>B</b>				
piano superiore	300 V	16 A	26 - 10	-
piano inferiore	300 V	20 A	26 - 10	-
<b>C</b>				
piano superiore	300 V	16 A	26 - 10	-
piano inferiore	300 V	20 A	26 - 10	-

 <b>cUL Recognized</b> ID omologazione: E192998				
	Tensione nominale $U_N$	Corrente nominale $I_N$	Sezione AWG	Sezione $mm^2$
<b>keine</b>				
con inserto fusibile G	300 V	16 A	26 - 10	26 - 10
piano intermedio	300 V	20 A	26 - 10	26 - 10

 <b>IECEx</b> ID omologazione: IECExKIWA14.0014U				
----------------------------------------------------------------------------------------------------------------------------------------	--	--	--	--

 <b>UL Recognized</b> ID omologazione: E192998				
	Tensione nominale $U_N$	Corrente nominale $I_N$	Sezione AWG	Sezione $mm^2$
<b>keine</b>				
con inserto fusibile G	300 V	16 A	26 - 10	-
piano intermedio	300 V	20 A	26 - 10	-

# UT 4-L/HESILED 60 (5X20) - Morsetto portafusibili



3214367

<https://www.phoenixcontact.com/it/prodotti/3214367>



**CCC**

ID omologazione: 2020322313000632



**ATEX**

ID omologazione: KIWA14ATEX0025U



**UKCA-EX**

ID omologazione: CSAE 21UKEX3606U



**EAC Ex**

ID omologazione: KZ 7500525010101950

# UT 4-L/HESILED 60 (5X20) - Morsetto portafusibili



3214367

<https://www.phoenixcontact.com/it/prodotti/3214367>

## Classifiche

### ECLASS

ECLASS-13.0	27250113
ECLASS-15.0	27250113

### ETIM

ETIM 10.0	EC000899
-----------	----------

### UNSPSC

UNSPSC 21.0	39121400
-------------	----------

# UT 4-L/HESILED 60 (5X20) - Morsetto portafusibili



3214367

<https://www.phoenixcontact.com/it/prodotti/3214367>

## Environmental product compliance

### EU RoHS

Soddisfa i requisiti della direttiva RoHS	Sì
con eccezione delle deroghe, se note	6(c)

### China RoHS

Environment friendly use period (EFUP)	EFUP-50
	Una tabella per la dichiarazione China RoHS in base all'articolo è disponibile nell'area di download di ciascun articolo alla voce "Dichiarazione del produttore". Per tutti gli articoli con EFUP-E non viene allestita né richiesta alcuna tabella per la dichiarazione China RoHS.

### EU REACH SVHC

Avviso di sostanza candidata REACH (n. CAS)	Lead(n. CAS: 7439-92-1)
SCIP	5e8a0254-0ad5-4dcf-aeff-04a72f89509d

Phoenix Contact 2026 © - Tutti i diritti riservati  
<https://www.phoenixcontact.com>

PHOENIX CONTACT S.p.a.  
Via Bellini, 39/41  
20095 Cusano Milanino (MI)  
+39 02 660591  
[info\\_it@phoenixcontact.com](mailto:info_it@phoenixcontact.com)