

PTPOWER 35-F - Morsetti di potenza



3212078

<https://www.phoenixcontact.com/it/prodotti/3212078>

Si prega di notare che i dati visualizzati in questo PDF sono stati generati dal nostro catalogo online. I dati completi sono disponibili nella documentazione per l'utente. Si applicano le condizioni generali di utilizzo per i download.



Morsetti di potenza, tensione nominale: 1000 V, corrente nominale: 125 A, numero di connessioni: 2, numero poli: 1, tipo di connessione: Connessione PowerTurn, Sezione di dimensionamento: 35 mm², sezione: 2,5 mm² - 35 mm², tipo di montaggio: avvitamento diretto, colore: grigio

I vantaggi

- I morsetti di potenza offrono un inserimento facile e diretto, adesso anche per conduttori di grandi dimensioni
- Oltre alla possibilità di prova nel vano funzionale doppio, per ogni morsetto è disponibile una presa di prova supplementare
- La forma compatta e la connessione frontale permettono il cablaggio in uno spazio minimo
- I morsetti di connessione push-in si contraddistinguono, oltre che per le caratteristiche del sistema CLIPLINE complete, anche per il cablaggio semplice e senza utensili di conduttori con capocorda o conduttori rigidi

Dati commerciali

Codice articolo	3212078
Pezzi/conf.	10 Pezzi
Quantità di ordinazione minima	10 Pezzi
Codice vendita	BE2211
Codice prodotto	BE2211
GTIN	4046356869829
Peso per pezzo (confezione inclusa)	99,8 g
Peso per pezzo (confezione esclusa)	88,11 g
Numero tariffa doganale	85369010
Paese di origine	TR

Dati tecnici

Caratteristiche articolo

Tipo di prodotto	Morsetto per corrente di punta
Numero di poli	1
Passo	16 mm
Numero collegamenti	2
Numero di file	1
Potenziali	1

Caratteristiche di isolamento

Categoria di sovratensione	III
Grado d'inquinamento	3

Caratteristiche elettriche

Tensione impulsiva di dimensionamento	8 kV
Potenza dissipata massima in condizioni nominali	4,06 W

Dati di collegamento

Numero di connessioni per ogni piano	2
Sezione nominale	35 mm ²
Sezione di dimensionamento AWG	2
Collegamento	Connessione PowerTurn
Lunghezza del tratto da spelare	25 mm
Sezione conduttore rigida	2,5 mm ² ... 35 mm ²
Sezione conduttore AWG	12 ... 2 (convertito secondo IEC)
Sezione conduttore flessibile	2,5 mm ² ... 35 mm ²
Sezione conduttore flessibile [AWG]	12 ... 2 (convertito secondo IEC)
Sezione del conduttore flessibile (capocorda senza collare di isolamento)	2,5 mm ² ... 35 mm ²
Sezione del conduttore flessibile (capocorda e collare in plastica)	2,5 mm ² ... 35 mm ²
Sezione nominale	35 mm ²
Corrente nominale	125 A
Corrente di carico massima	125 A (con una sezione conduttore di 35 mm ²)
Tensione nominale	1000 V

Sezioni di collegamento dirette a innesto

Sezione conduttore rigida	2,5 mm ² ... 35 mm ²
Sezione del conduttore rigido [AWG]	12 ... 2 (convertito secondo IEC)
Sezione del conduttore flessibile (capocorda senza collare di isolamento)	2,5 mm ² ... 35 mm ²
Sezione del conduttore flessibile (capocorda e collare in plastica)	2,5 mm ² ... 35 mm ²

Dati EX

PTPOWER 35-F - Morsetti di potenza



3212078

<https://www.phoenixcontact.com/it/prodotti/3212078>

Dati nominali (ATEX/IECEX)

Siglatura	⊕ II 2 GD Ex eb IIC Gb
Range di temperatura d'impiego	-60 °C ... 110 °C
Accessori certificati Ex	1206612 SZF 3-1,0X5,5 1201662 E/AL-NS 35
Lista ponticelli	Ponticello a innesto / FBS 2-16 / 3005963
Dati di ponticellamento	89 A (25 mm ²)
Aumento di temperatura Ex	40 K (120 A/35 mm ²)
In caso di ponticellamento con ponticello	690 V
Tensione di isolamento nominale	660 V
Uscita	(permanente)


Piano Ex Generalità

Tensione nominale	690 V
Corrente nominale	109 A
Corrente di carico massima	109 A
Resistenza di contatto	0,16 mΩ

Dati di collegamento Ex Generalità

Lunghezza dei capicorda montati	25 mm
Lunghezza del tratto da spelare	25 mm
Sezione nominale	35 mm ²
Sezione di dimensionamento AWG	2
Dati di collegamento conduttori rigidi	2,5 mm ² ... 35 mm ²
Dati di collegamento AWG	12 ... 2
Sezione conduttore flessibile con capocorda senza collare in plastica min.	6 mm ²
Sezione conduttore flessibile con capocorda senza collare in plastica max.	35 mm ²

Dimensioni

Disegno quotato	
Larghezza	16 mm
Altezza	120,2 mm
Profondità	68,3 mm
Distanza foro	108 mm
Diametro foro	5,5 mm
Passo	16 mm

Indicazioni materiale

Colore	grigio (RAL 7042)
--------	-------------------

PTPOWER 35-F - Morsetti di potenza



3212078

<https://www.phoenixcontact.com/it/prodotti/3212078>

Classe di combustibilità a norma UL 94	V0
Gruppo materiale isolante	I
Materiale isolante	PA
Inserito materiale isolante statico a freddo	-60 °C
Indice di temperatura materiale isolante (DIN EN 60216-1 (VDE 0304-21))	125 °C
Indice di temperatura relativo materiale isolante (Elec., UL 746 B)	130 °C
Protezione antincendio per veicoli su rotaia (DIN EN 45545-2) R22	HL 1 - HL 3
Protezione antincendio per veicoli su rotaia (DIN EN 45545-2) R23	HL 1 - HL 3
Protezione antincendio per veicoli su rotaia (DIN EN 45545-2) R24	HL 1 - HL 3
Protezione antincendio per veicoli su rotaia (DIN EN 45545-2) R26	HL 1 - HL 3
Sviluppo di calore cono calorimetrico NFPA 130 (ASTM E 1354)	27,5 MJ/kg
Infiammabilità della superficie NFPA 130 (ASTM E 162)	superata
Densità ottica specifica dei fumi NFPA 130 (ASTM E 662)	superata
Tossicità dei fumi NFPA 130 (SMP 800C)	superata

Controlli elettrici

Prova di tensione impulsiva

Tensione di prova valore nominale	9,8 kV
Risultato	Prova superata

Test temperatura ambientale

Requisito verifica di riscaldamento	Aumento di temperatura ≤ 45 K
Risultato	Prova superata
Resistenza alla corrente di breve durata 35 mm ²	4,2 kA
Risultato	Prova superata

Rigidità dielettrica a frequenza di rete

Tensione di prova valore nominale	2,2 kV
Risultato	Prova superata

Caratteristiche meccaniche

Dati meccanici

Parete laterale aperta	No
------------------------	----

Dati tecnici

Distanza fori	108 mm
---------------	--------

Controlli meccanici

Resistenza meccanica

Risultato	Prova superata
-----------	----------------

Fissaggio sul supporto

Guida di supporto/supporto di fissaggio	NS 35
Forza di prova valore nominale	10 N
Risultato	Prova superata

Prova di integrità e stabilità dei conduttori

Velocità di rotazione	10 giri/min
Giri	135
Sezione conduttore/peso	2,5 mm ² /0,7 kg
	35 mm ² /6,8 kg
Risultato	Prova superata

Condizioni ambientali e della vita elettrica

Invecchiamento

Cicli di temperatura	192
Risultato	Prova superata

Prova di fiamma ad ago

Durata di applicazione	30 s
Risultato	Prova superata

Vibrazioni/rumori a banda larga

Specifica di prova	DIN EN 50155 (VDE 0115-200):2008-03
Spettro	Controllo della vita elettrica categoria 2, montato su carrello
Frequenza	$f_1 = 5 \text{ Hz}$ fino a $f_2 = 250 \text{ Hz}$
Livello ASD	6,12 (m/s ²) ² /Hz
Accelerazione	3,12g
Durata di prova per asse	5 h
Direzioni di prova	Asse X, Y e Z
Risultato	Prova superata

Urti

Specifica di prova	DIN EN 50155 (VDE 0115-200):2008-03
Forma d'urto	Semisinusoidale
Accelerazione	30g
Durata urti	18 ms
Numero di urti per direzione	3
Direzioni di prova	Asse X, Y e Z (pos. e neg.)
Risultato	Prova superata

Condizioni ambientali

Temperatura ambiente (esercizio)	-60 °C ... 110 °C (Intervallo di temperatura di esercizio compreso l'autoriscaldamento, temperatura di esercizio massima a breve termine cfr. RTI Elec.)
Temperatura ambiente (stoccaggio/trasporto)	-25 °C ... 60 °C (per breve durata, non oltre le 24 h, da -60 °C °C a +70 °C)

PTPOWER 35-F - Morsetti di potenza



3212078

<https://www.phoenixcontact.com/it/prodotti/3212078>

Temperatura ambiente (montaggio)	-5 °C ... 70 °C
Temperatura ambiente (attivazione)	-5 °C ... 70 °C
Umidità dell'aria consentita (esercizio)	20 % ... 90 %
Umidità dell'aria consentita (stoccaggio/trasporto)	30 % ... 70 %

Montaggio

Tipo di montaggio	avvitamento diretto
-------------------	---------------------

PPOWER 35-F - Morsetti di potenza

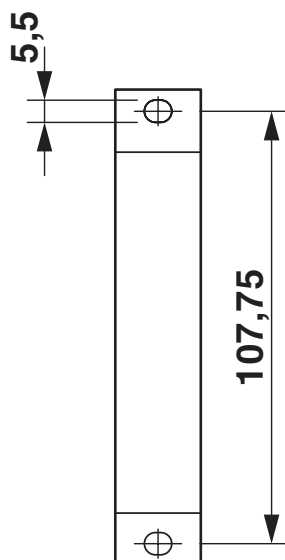
3212078

<https://www.phoenixcontact.com/it/prodotti/3212078>



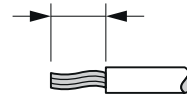
Disegni

Disegno quotato

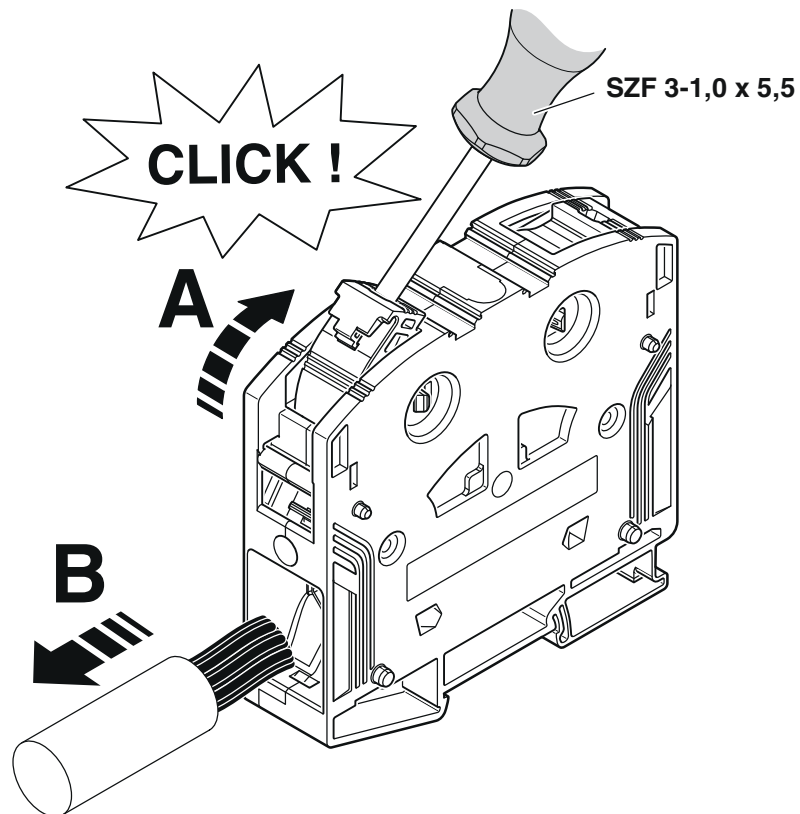


Disegno schema

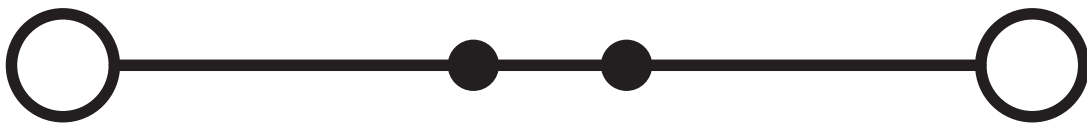
PTPOWER



AGK 10-PTPOWER	0,5 mm ² ... 16 mm ²	18 mm
PTPOWER 35	2,5 mm ² ... 35 mm ²	25 mm
PTPOWER 50	10 mm ² ... 50 mm ²	32 mm
PTPOWER 95	25 mm ² ... 95 mm ²	40 mm
PTPOWER 185	95 mm ² ... 185 mm ²	40 mm



Schema di collegamento



PTPOWER 35-F - Morsetti di potenza





3212078

<https://www.phoenixcontact.com/it/prodotti/3212078>


Omologazioni


To download certificates, visit the product detail page: <https://www.phoenixcontact.com/it/prodotti/3212078>

 CSA ID omologazione: 13631				
	Tensione nominale U_N	Corrente nominale I_N	Sezione AWG	Sezione mm^2
B	600 V	115 A	14 - 2	-
C	1000 V	115 A	14 - 2	-

 EAC ID omologazione: RU C-DE.BL08.B.00644				
---	--	--	--	--

DNV ID omologazione: TAE00000Z9				
---	--	--	--	--

 cUL Recognized ID omologazione: E60425				
	Tensione nominale U_N	Corrente nominale I_N	Sezione AWG	Sezione mm^2
C	1000 V	115 A	14 - 2	-

 UL Recognized ID omologazione: E60425				
	Tensione nominale U_N	Corrente nominale I_N	Sezione AWG	Sezione mm^2
E	1000 V	115 A	14 - 2	-

 CCC ID omologazione: 2020322313000630				
---	--	--	--	--

 UKCA-EX ID omologazione: CML 22UKEX1227U				
--	--	--	--	--

 IECEx ID omologazione: IECExSEV14.0013U				
	Tensione nominale U_N	Corrente nominale I_N	Sezione AWG	Sezione mm^2
keine				

PTPOWER 35-F - Morsetti di potenza



3212078

<https://www.phoenixcontact.com/it/prodotti/3212078>

Solo conduttori rigidi	690 V	109 A	-	2,5 - 35
a più fili con puntalino	690 V	109 A	-	6 - 35



ATEX

ID omologazione: SEV14ATEX0156U

	Tensione nominale U_N	Corrente nominale I_N	Sezione AWG	Sezione mm^2
keine				
Solo conduttori rigidi	690 V	109 A	-	2,5 - 35
a più fili con puntalino	690 V	109 A	-	6 - 35



EAC Ex

ID omologazione: KZ 7500525010101950

3212078

<https://www.phoenixcontact.com/it/prodotti/3212078>

Classifiche

ECLASS

ECLASS-13.0	27250101
ECLASS-15.0	27250101

ETIM

ETIM 10.0	EC000897
-----------	----------

UNSPSC

UNSPSC 21.0	39121400
-------------	----------

Environmental product compliance

EU RoHS

Soddisfa i requisiti della direttiva RoHS	Sì, Nessuna deroga
---	--------------------

China RoHS

Environment friendly use period (EFUP)	EFUP-E
	Nessuna sostanza pericolosa al di sopra dei valori limite

EU REACH SVHC

Avviso di sostanza candidata REACH (n. CAS)	Nessuna sostanza con una percentuale di massa maggiore dello 0,1%
---	---

EF3.1 Cambiamento climatico

CO2e kg	1,211 kg CO2e
---------	---------------