

PT 16-TWIN N-PE - Morsetti comp. per conduttori terra



3208786

<https://www.phoenixcontact.com/it/prodotti/3208786>

Si prega di notare che i dati visualizzati in questo PDF sono stati generati dal nostro catalogo online. I dati completi sono disponibili nella documentazione per l'utente. Si applicano le condizioni generali di utilizzo per i download.

Morsetti comp. per conduttori terra, numero di connessioni: 3, tipo di connessione: Connessione Push-in, Sezione di dimensionamento: 16 mm², sezione: 0,5 mm² - 25 mm², tipo di montaggio: NS 35/7,5, NS 35/15, colore: giallo-verde



I vantaggi

- Risparmio di tempo grazie alla connessione dei conduttori tramite tecnologia a innesto diretto, senza la necessità di utensili
- Connessione dei conduttori resistente alle vibrazioni ed esente da manutenzione
- Piena flessibilità grazie agli accessori standardizzati CLIPLINE complete per ponti, siglatura e prova
- Soddisfa i requisiti della norma DIN EN 60947-7-2 o IEC 60947-7-2 per le connessioni dei conduttori di protezione
- Elevato livello di sicurezza grazie al collegamento a bassa impedenza al potenziale di terra tramite la guida DIN
- Il contatto diretto con la guida DIN consente una messa a terra rapida e priva di errori, senza necessità di cablaggi aggiuntivi.

Dati commerciali

Codice articolo	3208786
Pezzi/conf.	25 Pezzi
Quantità di ordinazione minima	1 Pezzi
Codice vendita	BE2222
Codice prodotto	BE2222
GTIN	4046356737531
Peso per pezzo (confezione inclusa)	56,75 g
Peso per pezzo (confezione esclusa)	56,75 g
Numero tariffa doganale	85369010
Paese di origine	PL

Dati tecnici

Caratteristiche articolo

Tipo di prodotto	Morsetto per conduttori di terra
Famiglia di prodotti	PT
Campo di applicazione	Industria ferroviaria
	Costruzione di macchine
	Costruzione di impianti
Numero collegamenti	3
Numero di file	1

Caratteristiche di isolamento

Categoria di sovratensione	III
Grado d'inquinamento	3

Caratteristiche elettriche

Tensione impulsiva di dimensionamento	8 kV
Potenza dissipata massima in condizioni nominali	2,43 W

Dati di collegamento

Piedino per conduttori di terra	Sì
Numero di connessioni per ogni piano	3
Sezione nominale	16 mm ²
Collegamento	Connessione Push-in
Nota	Attenersi al carico di corrente ammesso delle guide di montaggio.
Lunghezza del tratto da spelare	18 mm ... 20 mm
Calibro a tampone	A7
Attacco a norma	IEC 60947-7-2
Sezione conduttore rigida	0,5 mm ² ... 25 mm ²
Sezione conduttore AWG	20 ... 4 (convertito secondo IEC)
Sezione conduttore flessibile	0,5 mm ² ... 25 mm ²
Sezione conduttore flessibile [AWG]	20 ... 4 (convertito secondo IEC)
Sezione del conduttore flessibile (capocorda senza collare di isolamento)	0,5 mm ² ... 16 mm ²
Sezione del conduttore flessibile (capocorda e collare in plastica)	0,5 mm ² ... 16 mm ²
Sezione nominale	16 mm ²

Sezioni di collegamento dirette a innesto

Sezione conduttore rigida	2,5 mm ² ... 25 mm ²
Sezione del conduttore flessibile (capocorda senza collare di isolamento)	2,5 mm ² ... 16 mm ²
Sezione del conduttore flessibile (capocorda e collare in plastica)	2,5 mm ² ... 16 mm ²

Dati EX

3208786

<https://www.phoenixcontact.com/it/prodotti/3208786>

Dati nominali (ATEX/IECEX)

Siglatura	⊕ II 2 GD Ex eb IIC Gb
Range di temperatura d'impiego (1)	-60 °C ... 85 °C
Range di temperatura d'impiego (2)	-40 °C ... 110 °C
Accessori certificati Ex	3208799 D-PT 16-TWIN N
	1204517 SZF 1-0,6X3,5
	3022276 CLIPFIX 35-5
	3022218 CLIPFIX 35
Uscita	(permanente)

Dati di collegamento Ex Generalità

Sezione nominale	16 mm ²
Sezione di dimensionamento AWG	6
Dati di collegamento conduttori rigidi	0,5 mm ² ... 25 mm ²
Dati di collegamento AWG	20 ... 4
Dati di collegamento conduttori flessibili	0,5 mm ² ... 16 mm ²
Dati di collegamento AWG	20 ... 6

Dimensioni

Larghezza	12,2 mm
Spessore della piastra terminale	2,2 mm
Altezza	100,2 mm
Profondità	53,3 mm
Profondità su NS 35/7,5	52,6 mm
Profondità su NS 35/15	60,1 mm

Indicazioni materiale

Colore	verde-giallo
Classe di combustibilità a norma UL 94	V0
Gruppo materiale isolante	I
Materiale isolante	PA
Inserto materiale isolante statico a freddo	-60 °C
Indice di temperatura materiale isolante (DIN EN 60216-1 (VDE 0304-21))	130 °C
Indice di temperatura relativo materiale isolante (Elec., UL 746 B)	130 °C
Protezione antincendio per veicoli su rotaia (DIN EN 45545-2) R22	HL 1 - HL 3
Protezione antincendio per veicoli su rotaia (DIN EN 45545-2) R23	HL 1 - HL 3
Protezione antincendio per veicoli su rotaia (DIN EN 45545-2) R24	HL 1 - HL 3
Protezione antincendio per veicoli su rotaia (DIN EN 45545-2) R26	HL 1 - HL 3
Sviluppo di calore cono calorimetrico NFPA 130 (ASTM E 1354)	28 MJ/kg
Infiammabilità della superficie NFPA 130 (ASTM E 162)	superata
Densità ottica specifica dei fumi NFPA 130 (ASTM E 662)	superata

Tossicità dei fumi NFPA 130 (SMP 800C)	superata
--	----------

Caratteristiche meccaniche

Dati meccanici

Parete laterale aperta	Sì
------------------------	----

Condizioni ambientali e della vita elettrica

Vibrazioni/rumori a banda larga

Specifica di prova	DIN EN 50155 (VDE 0115-200):2008-03
Spettro	Controllo della vita elettrica categoria 2, montato su carrello
Frequenza	$f_1 = 5 \text{ Hz}$ fino a $f_2 = 250 \text{ Hz}$
Livello ASD	6,12 (m/s ²) ² /Hz
Accelerazione	3,12g
Durata di prova per asse	5 h
Direzioni di prova	Asse X, Y e Z
Risultato	Prova superata

Urti

Specifica di prova	DIN EN 50155 (VDE 0115-200):2008-03
Forma d'urto	Semisinusoidale
Accelerazione	30g
Durata urti	18 ms
Numero di urti per direzione	3
Direzioni di prova	Asse X, Y e Z (pos. e neg.)
Risultato	Prova superata

Condizioni ambientali

Temperatura ambiente (esercizio)	-60 °C ... 110 °C (Intervallo di temperatura di esercizio compreso l'autoriscaldamento, temperatura di esercizio massima a breve termine cfr. RTI Elec.)
Temperatura ambiente (stoccaggio/trasporto)	-25 °C ... 60 °C (per breve durata, non oltre le 24 h, da -60 °C °C a +70 °C)
Temperatura ambiente (montaggio)	-5 °C ... 70 °C
Temperatura ambiente (attivazione)	-5 °C ... 70 °C
Umidità dell'aria consentita (esercizio)	20 % ... 90 %
Umidità dell'aria consentita (stoccaggio/trasporto)	30 % ... 70 %

Normative e prescrizioni

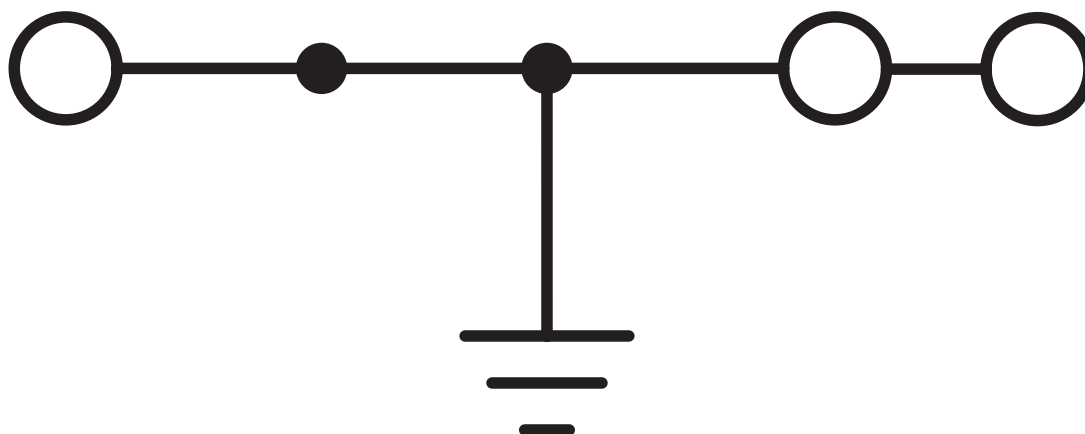
Attacco a norma	IEC 60947-7-2
-----------------	---------------

Montaggio

Tipo di montaggio	NS 35/7,5
	NS 35/15

Disegni

Schema di collegamento




3208786


<https://www.phoenixcontact.com/it/prodotti/3208786>


Omologazioni


📄 To download certificates, visit the product detail page: <https://www.phoenixcontact.com/it/prodotti/3208786>

 CSA ID omologazione: 158887				
	Tensione nominale U_N	Corrente nominale I_N	Sezione AWG	Sezione mm^2
B	-	-	20 - 4	-
C	-	-	20 - 4	-

 IECEE CB Scheme ID omologazione: DE1-63053				
	Tensione nominale U_N	Corrente nominale I_N	Sezione AWG	Sezione mm^2
keine	-	-	-	0,5 - 16

 EAC ID omologazione: RU C-DE.BL08.B.00644				
---	--	--	--	--

 cULus Recognized ID omologazione: E60425				
	Tensione nominale U_N	Corrente nominale I_N	Sezione AWG	Sezione mm^2
B	-	-	20 - 4	-
C	-	-	20 - 4	-

 LR ID omologazione: LR2371832TA				
---	--	--	--	--

 VDE Zeichengenehmigung ID omologazione: 40040916				
	Tensione nominale U_N	Corrente nominale I_N	Sezione AWG	Sezione mm^2
keine	-	-	-	0,5 - 16

 PRS ID omologazione: TE/2107/880590/21				
--	--	--	--	--

PT 16-TWIN N-PE - Morsetti comp. per conduttori terra



3208786

<https://www.phoenixcontact.com/it/prodotti/3208786>

DNV

ID omologazione: TAE000010T



cUL Recognized

ID omologazione: E192998

	Tensione nominale U_N	Corrente nominale I_N	Sezione AWG	Sezione mm^2
keine				
	550 V	60 A	20 - 6	-



EAC Ex

ID omologazione: RU C-DE.AB72.B.02351



IECEx

ID omologazione: IECEx SEV13.0005U



UL Recognized

ID omologazione: E192998

	Tensione nominale U_N	Corrente nominale I_N	Sezione AWG	Sezione mm^2
keine				
	550 V	60 A	20 - 6	-



ATEX

ID omologazione: SEV13ATEX0159U



CCC

ID omologazione: 2020322313000631



EAC Ex

ID omologazione: KZ 7500525010101950

3208786

<https://www.phoenixcontact.com/it/prodotti/3208786>

Classifiche

ECLASS

ECLASS-13.0	27250103
ECLASS-15.0	27250103

ETIM

ETIM 10.0	EC000901
-----------	----------

UNSPSC

UNSPSC 21.0	39121400
-------------	----------

3208786

<https://www.phoenixcontact.com/it/prodotti/3208786>

Environmental product compliance

EU RoHS

Soddisfa i requisiti della direttiva RoHS	Sì, Nessuna deroga
---	--------------------

China RoHS

Environment friendly use period (EFUP)	EFUP-E
	Nessuna sostanza pericolosa al di sopra dei valori limite

EU REACH SVHC

Avviso di sostanza candidata REACH (n. CAS)	Nessuna sostanza con una percentuale di massa maggiore dello 0,1%
---	---

EF3.1 Cambiamento climatico

CO2e kg	0,371 kg CO2e
---------	---------------

Phoenix Contact 2026 © - Tutti i diritti riservati

<https://www.phoenixcontact.com>

PHOENIX CONTACT S.p.a.

Via Bellini, 39/41

20095 Cusano Milanino (MI)

+39 02 660591

info_it@phoenixcontact.com