


PTTB 1,5/S-PE/N - Morsetto a due piani per conduttori di terra



3208566

<https://www.phoenixcontact.com/it/prodotti/3208566>

Si prega di notare che i dati visualizzati in questo PDF sono stati generati dal nostro catalogo online. I dati completi sono disponibili nella documentazione per l'utente. Si applicano le condizioni generali di utilizzo per i download.



Morsetto a due piani per conduttori di terra, tensione nominale: 500 V, corrente nominale: 16 A, tipo di connessione: Connessione Push-in, 1. e 2. piano, Sezione di dimensionamento: 1,5 mm², sezione: 0,14 mm² - 1,5 mm², tipo di montaggio: NS 35/7,5, NS 35/15, colore: grigio

I vantaggi

- Risparmio di tempo grazie alla connessione dei conduttori tramite tecnologia a innesto diretto, senza la necessità di utensili
- Connessione dei conduttori resistente alle vibrazioni ed esente da manutenzione
- Piena flessibilità grazie agli accessori standardizzati CLIPLINE complete per ponti, siglatura e prova
- Soddisfa i requisiti della norma DIN EN 60947-7-2 o IEC 60947-7-2 per le connessioni dei conduttori di protezione
- Elevato livello di sicurezza grazie al collegamento a bassa impedenza al potenziale di terra tramite la guida DIN
- Il contatto diretto con la guida DIN consente una messa a terra rapida e priva di errori, senza necessità di cablaggi aggiuntivi.

Dati commerciali

| | |
|-------------------------------------|---------------|
| Codice articolo | 3208566 |
| Pezzi/conf. | 50 Pezzi |
| Quantità di ordinazione minima | 50 Pezzi |
| Codice vendita | BE2224 |
| Codice prodotto | BE2224 |
| GTIN | 4046356564496 |
| Peso per pezzo (confezione inclusa) | 8,731 g |
| Peso per pezzo (confezione esclusa) | 8,731 g |
| Numero tariffa doganale | 85369010 |
| Paese di origine | DE |

PTTB 1,5/S-PE/N - Morsetto a due piani per conduttori di terra



3208566

<https://www.phoenixcontact.com/it/prodotti/3208566>

Dati tecnici

Caratteristiche articolo

| | |
|----------------------|----------------------------------|
| Tipo di prodotto | Morsetto per conduttori di terra |
| Famiglia di prodotti | PT |
| Numero collegamenti | 4 |
| Numero di file | 2 |

Caratteristiche di isolamento

| | |
|----------------------------|-----|
| Categoria di sovratensione | III |
| Grado d'inquinamento | 3 |

Caratteristiche elettriche

| | |
|--|--------|
| Tensione impulsiva di dimensionamento | 6 kV |
| Potenza dissipata massima in condizioni nominali | 0,56 W |

Dati di collegamento

| | |
|--------------------------------------|---------------------|
| Funzione PEN | sì |
| Piedino per conduttori di terra | Sì |
| Numero di connessioni per ogni piano | 2 |
| Sezione nominale | 1,5 mm ² |

1. e 2. piano

| | |
|---|--|
| Collegamento | Connessione Push-in |
| Nota | Attenersi al carico di corrente ammesso delle guide di montaggio. |
| Lunghezza del tratto da spelare | 8 mm ... 10 mm |
| Calibro a tampone | A1 / B1 |
| Attacco a norma | IEC 60947-7-1/IEC 60947-7-2 |
| Sezione conduttore rigida | 0,14 mm ² ... 1,5 mm ² |
| Sezione conduttore AWG | 26 ... 16 (convertito secondo IEC) |
| Sezione conduttore flessibile | 0,14 mm ² ... 1,5 mm ² |
| Sezione conduttore flessibile [AWG] | 26 ... 16 (convertito secondo IEC) |
| Sezione del conduttore flessibile (capocorda senza collare di isolamento) | 0,14 mm ² ... 1,5 mm ² |
| Sezione del conduttore flessibile (capocorda e collare in plastica) | 0,14 mm ² ... 1 mm ² (è consigliato l'impiego del capocorda montato AI-S 1-8 TQ cod. art. 1200293) |
| Sezione nominale | 1,5 mm ² |
| Corrente nominale | 16 A |
| Corrente di carico massima | 16 A |
| Tensione nominale | 500 V |

1. e 2. piano Sezioni di collegamento dirette a innesto

| | |
|---|--|
| Sezione conduttore rigida | 0,25 mm ² ... 1,5 mm ² |
| Sezione del conduttore flessibile (capocorda senza collare di isolamento) | 0,34 mm ² ... 1,5 mm ² |

PTTB 1,5/S-PE/N - Morsetto a due piani per conduttori di terra



3208566

<https://www.phoenixcontact.com/it/prodotti/3208566>

| | |
|---|--|
| Sezione del conduttore flessibile (capocorda e collare in plastica) | 0,34 mm ² ... 1 mm ² |
|---|--|

Dimensioni

| | |
|----------------------------------|---------|
| Larghezza | 3,5 mm |
| Spessore della piastra terminale | 2,2 mm |
| Altezza | 65,4 mm |
| Profondità | 41,1 mm |
| Profondità su NS 35/7,5 | 42,6 mm |
| Profondità su NS 35/15 | 50,1 mm |

Indicazioni materiale

| | |
|---|-------------------|
| Colore | grigio (RAL 7042) |
| Classe di combustibilità a norma UL 94 | V0 |
| Gruppo materiale isolante | I |
| Materiale isolante | PA |
| Inserito materiale isolante statico a freddo | -60 °C |
| Indice di temperatura materiale isolante (DIN EN 60216-1 (VDE 0304-21)) | 130 °C |
| Indice di temperatura relativo materiale isolante (Elec., UL 746 B) | 130 °C |
| Protezione antincendio per veicoli su rotaia (DIN EN 45545-2) R22 | HL 1 - HL 3 |
| Protezione antincendio per veicoli su rotaia (DIN EN 45545-2) R23 | HL 1 - HL 3 |
| Protezione antincendio per veicoli su rotaia (DIN EN 45545-2) R24 | HL 1 - HL 3 |
| Protezione antincendio per veicoli su rotaia (DIN EN 45545-2) R26 | HL 1 - HL 3 |
| Sviluppo di calore cono calorimetrico NFPA 130 (ASTM E 1354) | 28 MJ/kg |
| Infiammabilità della superficie NFPA 130 (ASTM E 162) | superata |
| Densità ottica specifica dei fumi NFPA 130 (ASTM E 662) | superata |
| Tossicità dei fumi NFPA 130 (SMP 800C) | superata |

Caratteristiche meccaniche

Dati meccanici

| | |
|------------------------|----|
| Parete laterale aperta | Sì |
|------------------------|----|

Condizioni ambientali e della vita elettrica

Condizioni ambientali

| | |
|---|--|
| Temperatura ambiente (esercizio) | -60 °C ... 110 °C (Intervallo di temperatura di esercizio compreso l'autoriscaldamento, temperatura di esercizio massima a breve termine cfr. RTI Elec.) |
| Temperatura ambiente (stoccaggio/trasporto) | -25 °C ... 60 °C (per breve durata, non oltre le 24 h, da -60 °C a +70 °C) |
| Temperatura ambiente (montaggio) | -5 °C ... 70 °C |
| Temperatura ambiente (attivazione) | -5 °C ... 70 °C |
| Umidità dell'aria consentita (esercizio) | 20 % ... 90 % |

PTTB 1,5/S-PE/N - Morsetto a due piani per conduttori di terra



3208566

<https://www.phoenixcontact.com/it/prodotti/3208566>

| | |
|---|---------------|
| Umidità dell'aria consentita (stoccaggio/trasporto) | 30 % ... 70 % |
|---|---------------|

Normative e prescrizioni

| | |
|-----------------|-----------------------------|
| Attacco a norma | IEC 60947-7-1/IEC 60947-7-2 |
|-----------------|-----------------------------|

Montaggio

| | |
|-------------------|-----------|
| Tipo di montaggio | NS 35/7,5 |
| | NS 35/15 |

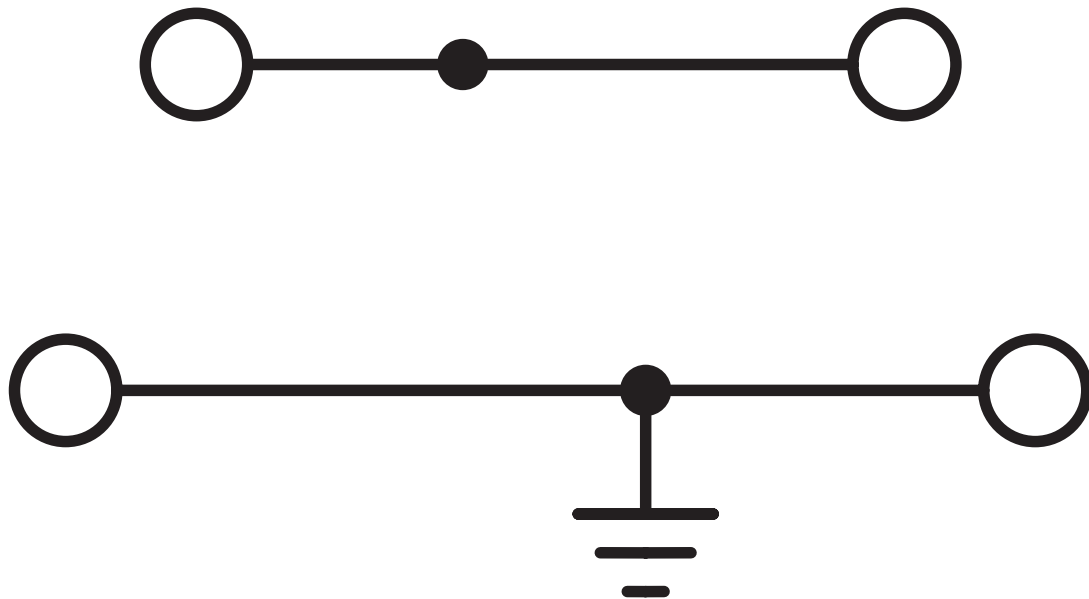
PTTB 1,5/S-PE/N - Morsetto a due piani per conduttori di terra

3208566

<https://www.phoenixcontact.com/it/prodotti/3208566>

Disegni

Schema di collegamento



PTTB 1,5/S-PE/N - Morsetto a due piani per conduttori di terra



3208566

<https://www.phoenixcontact.com/it/prodotti/3208566>

Omologazioni


To download certificates, visit the product detail page: <https://www.phoenixcontact.com/it/prodotti/3208566>

|  CSA ID omologazione: 158887 | | | | |
|---|-------------------------|-------------------------|-------------|----------------|
| | Tensione nominale U_N | Corrente nominale I_N | Sezione AWG | Sezione mm^2 |
| B | 300 V | 15 A | 26 - 14 | - |
| C | 300 V | 15 A | 26 - 14 | - |
| D | 600 V | 5 A | 26 - 14 | - |


|  EAC ID omologazione: RU C-DE.BL08.B.00644 | | | | |
|---|--|--|--|--|
|---|--|--|--|--|

|  cULus Recognized ID omologazione: E60425 | | | | |
|--|-------------------------|-------------------------|-------------|----------------|
| | Tensione nominale U_N | Corrente nominale I_N | Sezione AWG | Sezione mm^2 |
| B | 300 V | 15 A | 26 - 14 | - |
| connessione PE | - | - | 26 - 14 | - |
| C | 300 V | 15 A | 26 - 14 | - |
| connessione PE | - | - | 26 - 14 | - |
| D | 600 V | 5 A | 26 - 14 | - |
| connessione PE | - | - | 26 - 14 | - |

|  LR ID omologazione: LR2371832TA | | | | |
|---|--|--|--|--|
|---|--|--|--|--|

|  NK ID omologazione: 14ME0912 | | | | |
|--|--|--|--|--|
|--|--|--|--|--|

| DNV ID omologazione: TAE000010T | | | | |
|---|--|--|--|--|
|---|--|--|--|--|

|  EAC | | | | |
|--|--|--|--|--|
|--|--|--|--|--|

PTTB 1,5/S-PE/N - Morsetto a due piani per conduttori di terra



3208566

<https://www.phoenixcontact.com/it/prodotti/3208566>

ID omologazione: KZ7500651131219505

PTTB 1,5/S-PE/N - Morsetto a due piani per conduttori di terra



3208566

<https://www.phoenixcontact.com/it/prodotti/3208566>

Classifiche

ECLASS

| | |
|-------------|----------|
| ECLASS-13.0 | 27250104 |
| ECLASS-15.0 | 27250104 |

ETIM

| | |
|-----------|----------|
| ETIM 10.0 | EC000901 |
|-----------|----------|

UNSPSC

| | |
|-------------|----------|
| UNSPSC 21.0 | 39121400 |
|-------------|----------|

PTTB 1,5/S-PE/N - Morsetto a due piani per conduttori di terra



3208566

<https://www.phoenixcontact.com/it/prodotti/3208566>

Environmental product compliance

EU RoHS

Soddisfa i requisiti della direttiva RoHS

Sì, Nessuna deroga

China RoHS

Environment friendly use period (EFUP)

EFUP-E

Nessuna sostanza pericolosa al di sopra dei valori limite

EU REACH SVHC

Avviso di sostanza candidata REACH (n. CAS)

Nessuna sostanza con una percentuale di massa maggiore dello 0,1%

Phoenix Contact 2026 © - Tutti i diritti riservati
<https://www.phoenixcontact.com>

PHOENIX CONTACT S.p.a.
Via Bellini, 39/41
20095 Cusano Milanino (MI)
+39 02 660591
info_it@phoenixcontact.com