


# PTTB 1,5/S - Morsetto passante a due piani



3208511

<https://www.phoenixcontact.com/it/prodotti/3208511>

Si prega di notare che i dati visualizzati in questo PDF sono stati generati dal nostro catalogo online. I dati completi sono disponibili nella documentazione per l'utente. Si applicano le condizioni generali di utilizzo per i download.



Morsetto passante a due piani, tensione nominale: 500 V, corrente nominale: 16 A, tipo di connessione: Connessione Push-in, 1. e 2. piano, Sezione di dimensionamento: 1,5 mm<sup>2</sup>, sezione: 0,14 mm<sup>2</sup> - 1,5 mm<sup>2</sup>, tipo di montaggio: NS 35/7,5, NS 35/15, colore: grigio

## I vantaggi

- Risparmio di tempo grazie alla connessione dei conduttori tramite tecnologia a innesto diretto, senza la necessità di utensili
- Pratico inserimento con forze di inserzione inferiori
- Elevate forze di estrazione dei conduttori grazie al design della molla
- Connessione dei conduttori resistente alle vibrazioni ed esente da manutenzione
- Piena flessibilità grazie agli accessori standardizzati CLIPLINE complete per ponti, siglatura e prova
- Elevato risparmio di spazio grazie all'integrazione compatta di due circuiti elettrici separati in un unico morsetto
- Ottimizzata per il cablaggio manuale e automatizzato

## Dati commerciali

Codice articolo	3208511
Pezzi/conf.	50 Pezzi
Quantità di ordinazione minima	50 Pezzi
Codice vendita	BE2214
Codice prodotto	BE2214
GTIN	4046356564540
Peso per pezzo (confezione inclusa)	6,84 g
Peso per pezzo (confezione esclusa)	6,84 g
Numero tariffa doganale	85369010
Paese di origine	DE

# PTTB 1,5/S - Morsetto passante a due piani



3208511

<https://www.phoenixcontact.com/it/prodotti/3208511>

## Dati tecnici

### Caratteristiche articolo

Tipo di prodotto	Morsetto a più piani
Famiglia di prodotti	PT
Campo di applicazione	Industria ferroviaria
	Costruzione di macchine
	Costruzione di impianti
Numero collegamenti	4
Numero di file	2
Potenziali	2

### Caratteristiche di isolamento

Categoria di sovratensione	III
Grado d'inquinamento	3

### Caratteristiche elettriche

Tensione impulsiva di dimensionamento	6 kV
Potenza dissipata massima in condizioni nominali	0,56 W

### Dati di collegamento

Numero di connessioni per ogni piano	2
Sezione nominale	1,5 mm <sup>2</sup>

#### 1. e 2. piano

Collegamento	Connessione Push-in
Lunghezza del tratto da spelare	8 mm ... 10 mm
Calibro a tampone	A1 / B1
Attacco a norma	IEC 60947-7-1
Sezione conduttore rigida	0,14 mm <sup>2</sup> ... 1,5 mm <sup>2</sup>
Sezione conduttore AWG	26 ... 16 (convertito secondo IEC)
Sezione conduttore flessibile	0,14 mm <sup>2</sup> ... 1,5 mm <sup>2</sup>
Sezione conduttore flessibile [AWG]	26 ... 16 (convertito secondo IEC)
Sezione del conduttore flessibile (capocorda senza collare di isolamento)	0,14 mm <sup>2</sup> ... 1,5 mm <sup>2</sup>
Sezione del conduttore flessibile (capocorda e collare in plastica)	0,14 mm <sup>2</sup> ... 1 mm <sup>2</sup> (è consigliato l'impiego del capocorda montato AI-S 1-8 TQ cod. art. 1200293)
Sezione nominale	1,5 mm <sup>2</sup>
Corrente nominale	16 A
Corrente di carico massima	16 A
Tensione nominale	500 V

#### 1. e 2. piano Sezioni di collegamento dirette a innesto

Sezione conduttore rigida	0,25 mm <sup>2</sup> ... 1,5 mm <sup>2</sup>
Sezione del conduttore flessibile (capocorda senza collare di isolamento)	0,34 mm <sup>2</sup> ... 1,5 mm <sup>2</sup>

# PTTB 1,5/S - Morsetto passante a due piani



3208511

<https://www.phoenixcontact.com/it/prodotti/3208511>

Sezione del conduttore flessibile (capocorda e collare in plastica)	0,34 mm <sup>2</sup> ... 1 mm <sup>2</sup>
---------------------------------------------------------------------	--------------------------------------------

## Dati EX

### Dati nominali (ATEX/IECEX)

Siglatura	Ⓔ II 2 GD Ex eb IIC Gb
Range di temperatura d'impiego (1)	-60 °C ... 85 °C
Range di temperatura d'impiego (2)	-40 °C ... 110 °C
Accessori certificati Ex	3208579 D-PTTB 1,5/S 3030747 ATP-STTB 4 1204504 SZF 0-0,4X2,5 3022276 CLIPFIX 35-5 3022218 CLIPFIX 35
Lista ponticelli	Ponticello a innesto / FBS 2-3,5 / 3213014 Ponticello a innesto / FBS 3-3,5 / 3213027 Ponticello a innesto / FBS 4-3,5 / 3213030 Ponticello a innesto / FBS 5-3,5 / 3213043 Ponticello a innesto / FBS 10-3,5 / 3213056 Ponticello a innesto / FBS 20-3,5 / 3213069
Dati di ponticellamento	13,5 A / 1,5 mm <sup>2</sup>
Aumento di temperatura Ex	40 K (14,5 A / 1,5 mm <sup>2</sup> )
In caso di ponticellamento con ponticello	352 V
- per ponticellamento tra morsetti non contigui	220 V
- per ponticellamento tra morsetti non contigui mediante morsetto PE	220 V
- per ponticello tagliato	166 V
- per ponticello tagliato con coperchio	275 V
- per ponticello tagliato con piastra di separazione	352 V
Tensione di isolamento nominale	320 V
Uscita	(permanente)

### Piano Ex Generalità

Tensione nominale	352 V
Corrente nominale	14,5 A
Corrente di carico massima	14,5 A

### Dati di collegamento Ex Generalità

Sezione nominale	1,5 mm <sup>2</sup>
Sezione di dimensionamento AWG	16
Dati di collegamento conduttori rigidi	0,14 mm <sup>2</sup> ... 1,5 mm <sup>2</sup>
Dati di collegamento AWG	26 ... 16
Dati di collegamento conduttori flessibili	0,14 mm <sup>2</sup> ... 1,5 mm <sup>2</sup>
Dati di collegamento AWG	26 ... 16
Uscita	(permanente)

### Piano Ex 1° piano

# PTTB 1,5/S - Morsetto passante a due piani



3208511

<https://www.phoenixcontact.com/it/prodotti/3208511>

Resistenza di contatto	1,4 mΩ
Uscita	(permanente)

Piano Ex 2° piano

Resistenza di contatto	1,3 mΩ
------------------------	--------

## Dimensioni

Larghezza	3,5 mm
Spessore della piastra terminale	2,2 mm
Altezza	65,4 mm
Profondità	41,1 mm
Profondità su NS 35/7,5	42,6 mm
Profondità su NS 35/15	50,1 mm

## Indicazioni materiale

Colore	grigio (RAL 7042)
Classe di combustibilità a norma UL 94	V0
Gruppo materiale isolante	I
Materiale isolante	PA
Insero materiale isolante statico a freddo	-60 °C
Indice di temperatura materiale isolante (DIN EN 60216-1 (VDE 0304-21))	130 °C
Indice di temperatura relativo materiale isolante (Elec., UL 746 B)	130 °C
Protezione antincendio per veicoli su rotaia (DIN EN 45545-2) R22	HL 1 - HL 3
Protezione antincendio per veicoli su rotaia (DIN EN 45545-2) R23	HL 1 - HL 3
Protezione antincendio per veicoli su rotaia (DIN EN 45545-2) R24	HL 1 - HL 3
Protezione antincendio per veicoli su rotaia (DIN EN 45545-2) R26	HL 1 - HL 3
Sviluppo di calore cono calorimetrico NFPA 130 (ASTM E 1354)	28 MJ/kg
Infiammabilità della superficie NFPA 130 (ASTM E 162)	superata
Densità ottica specifica dei fumi NFPA 130 (ASTM E 662)	superata
Tossicità dei fumi NFPA 130 (SMP 800C)	superata

## Controlli elettrici

Prova di tensione impulsiva

Tensione di prova valore nominale	7,3 kV
Risultato	Prova superata

Test temperatura ambientale

Requisito verifica di riscaldamento	Aumento di temperatura ≤ 45 K
Risultato	Prova superata
Resistenza alla corrente di breve durata 1,5 mm <sup>2</sup>	0,18 kA
Risultato	Prova superata

3208511

<https://www.phoenixcontact.com/it/prodotti/3208511>

## Rigidità dielettrica a frequenza di rete

Tensione di prova valore nominale	1,89 kV
Risultato	Prova superata

## Caratteristiche meccaniche

### Dati meccanici

Parete laterale aperta	Sì
------------------------	----

## Controlli meccanici

### Resistenza meccanica

Risultato	Prova superata
-----------	----------------

### Fissaggio sul supporto

Guida di supporto/supporto di fissaggio	NS 35
Forza di prova valore nominale	1 N
Risultato	Prova superata

### Prova di integrità e stabilità dei conduttori

Velocità di rotazione	10 giri/min
Giri	135
Sezione conduttore/peso	0,14 mm <sup>2</sup> /0,2 kg
	1,5 mm <sup>2</sup> /0,4 kg
Risultato	Prova superata

## Condizioni ambientali e della vita elettrica

### Invecchiamento

Risultato	Prova superata
-----------	----------------

### Prova di fiamma ad ago

Durata di applicazione	30 s
Risultato	Prova superata

### Vibrazioni/rumori a banda larga

Specifica di prova	DIN EN 50155 (VDE 0115-200):2008-03
Spettro	Controllo della vita elettrica categoria 2, montato su carrello
Frequenza	$f_1 = 5 \text{ Hz}$ fino a $f_2 = 250 \text{ Hz}$
Livello ASD	6,12 (m/s <sup>2</sup> ) <sup>2</sup> /Hz
Accelerazione	3,12g
Durata di prova per asse	5 h
Direzioni di prova	Asse X, Y e Z
Risultato	Prova superata

### Urti

Specifica di prova	DIN EN 50155 (VDE 0115-200):2008-03
Forma d'urto	Semisinusoidale

# PTTB 1,5/S - Morsetto passante a due piani



3208511

<https://www.phoenixcontact.com/it/prodotti/3208511>

Accelerazione	30g
Durata urti	18 ms
Numero di urti per direzione	3
Direzioni di prova	Asse X, Y e Z (pos. e neg.)
Risultato	Prova superata

## Condizioni ambientali

Temperatura ambiente (esercizio)	-60 °C ... 110 °C (Intervallo di temperatura di esercizio compreso l'autoriscaldamento, temperatura di esercizio massima a breve termine cfr. RTI Elec.)
Temperatura ambiente (stoccaggio/trasporto)	-25 °C ... 60 °C (per breve durata, non oltre le 24 h, da -60 °C °C a +70 °C)
Temperatura ambiente (montaggio)	-5 °C ... 70 °C
Temperatura ambiente (attivazione)	-5 °C ... 70 °C
Umidità dell'aria consentita (esercizio)	20 % ... 90 %
Umidità dell'aria consentita (stoccaggio/trasporto)	30 % ... 70 %

## Normative e prescrizioni

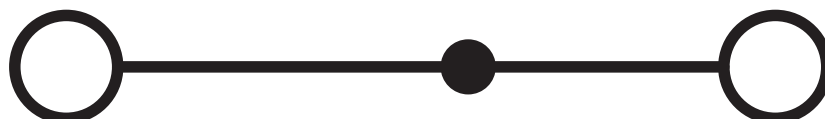
Attacco a norma	IEC 60947-7-1
-----------------	---------------

## Montaggio

Tipo di montaggio	NS 35/7,5
	NS 35/15

## Disegni

Schema di collegamento



# PTTB 1,5/S - Morsetto passante a due piani




3208511

<https://www.phoenixcontact.com/it/prodotti/3208511>


## Omologazioni

📄 To download certificates, visit the product detail page: <https://www.phoenixcontact.com/it/prodotti/3208511>

 <b>CSA</b> ID omologazione: 158887				
	Tensione nominale $U_N$	Corrente nominale $I_N$	Sezione AWG	Sezione $mm^2$
B	300 V	15 A	26 - 14	-
C	300 V	15 A	26 - 14	-
D	600 V	5 A	26 - 14	-

 <b>cULus Recognized</b> ID omologazione: E60425				
	Tensione nominale $U_N$	Corrente nominale $I_N$	Sezione AWG	Sezione $mm^2$
B	300 V	15 A	26 - 14	-
C	300 V	15 A	26 - 14	-
D	600 V	5 A	26 - 14	-

 <b>LR</b> ID omologazione: LR2371832TA	
-------------------------------------------------------------------------------------------------------------------------------	--

 <b>NK</b> ID omologazione: 14ME0912	
----------------------------------------------------------------------------------------------------------------------------	--

<b>ABS</b> ID omologazione: 21-2192245-PDA	
-----------------------------------------------	--

<b>DNV</b> ID omologazione: TAE000010T	
-------------------------------------------	--

 <b>EAC Ex</b> ID omologazione: KZ 7500525010101950	
-------------------------------------------------------------------------------------------------------------------------------------------	--

# PTTB 1,5/S - Morsetto passante a due piani



3208511

<https://www.phoenixcontact.com/it/prodotti/3208511>



**IECEX**

ID omologazione: IECEX SEV13.0005U



**ATEX**

ID omologazione: SEV13ATEX0159U



**CCC**

ID omologazione: 2020322313000631

# PTTB 1,5/S - Morsetto passante a due piani



3208511

<https://www.phoenixcontact.com/it/prodotti/3208511>

## Classifiche

### ECLASS

ECLASS-13.0	27250102
ECLASS-15.0	27250102

### ETIM

ETIM 10.0	EC000897
-----------	----------

### UNSPSC

UNSPSC 21.0	39121400
-------------	----------

## Environmental product compliance

### EU RoHS

Soddisfa i requisiti della direttiva RoHS	Sì, Nessuna deroga
-------------------------------------------	--------------------

### China RoHS

Environment friendly use period (EFUP)	EFUP-E
	Nessuna sostanza pericolosa al di sopra dei valori limite

### EU REACH SVHC

Avviso di sostanza candidata REACH (n. CAS)	Nessuna sostanza con una percentuale di massa maggiore dello 0,1%
---------------------------------------------	-------------------------------------------------------------------

### EF3.1 Cambiamento climatico

CO2e kg	0,046 kg CO2e
---------	---------------