


# QTC 1,5-TWIN - Morsetto passante



3205048

<https://www.phoenixcontact.com/it/prodotti/3205048>

Si prega di notare che i dati visualizzati in questo PDF sono stati generati dal nostro catalogo online. I dati completi sono disponibili nella documentazione per l'utente. Si applicano le condizioni generali di utilizzo per i download.



Morsetto passante, tensione nominale: 800 V, corrente nominale: 17,5 A, numero di connessioni: 3, tipo di connessione: Connessione rapida, Sezione di dimensionamento: 1,5 mm<sup>2</sup>, 1. piano, sezione: 0,25 mm<sup>2</sup> - 1,5 mm<sup>2</sup>, tipo di montaggio: NS 35/7,5, NS 35/7,5, colore: grigio

## I vantaggi

- Rapida connessione dei conduttori grazie all'eliminazione della preparazione dei cavi
- Contatto a tenuta di gas su ampia superficie grazie al taglio automatico dell'isolamento del conduttore
- Elevata qualità di collegamento e resistenza alle vibrazioni grazie al pregiato materiale elastico utilizzato per il contatto
- Cablaggio sicuro grazie alla leva girevole a scatto
- Piena flessibilità grazie agli accessori standardizzati CLIPLINE complete per ponti, siglatura e prova
- Cablaggio compatto di tre conduttori in un unico morsetto

## Dati commerciali

Codice articolo	3205048
Pezzi/conf.	50 Pezzi
Quantità di ordinazione minima	50 Pezzi
Codice vendita	BE3112
Codice prodotto	BE3112
GTIN	4017918932442
Peso per pezzo (confezione inclusa)	11,392 g
Peso per pezzo (confezione esclusa)	11,392 g
Numero tariffa doganale	85369010
Paese di origine	CN

# QTC 1,5-TWIN - Morsetto passante



3205048

<https://www.phoenixcontact.com/it/prodotti/3205048>

## Dati tecnici

### Caratteristiche articolo

Tipo di prodotto	Morsetti a più conduttori
Famiglia di prodotti	QTC
Campo di applicazione	Industria ferroviaria
	Costruzione di macchine
	Costruzione di impianti
	Industria dei processi
Numero collegamenti	3
Numero di file	1
Potenziali	1

### Caratteristiche di isolamento

Categoria di sovratensione	III
Grado d'inquinamento	3

### Caratteristiche elettriche

Tensione impulsiva di dimensionamento	8 kV
Potenza dissipata massima in condizioni nominali	0,56 W

### Dati di collegamento

Numero di connessioni per ogni piano	3
Frequenza di collegamento con la stessa sezione	100
Sezione nominale	1,5 mm <sup>2</sup>

#### 1. piano

Collegamento	Connessione rapida
Materiale, isolamento fili	PVC / PE
Attacco a norma	IEC 60947-7-1
Sezione conduttore rigida	0,25 mm <sup>2</sup> ... 1,5 mm <sup>2</sup>
Sezione conduttore AWG	24 ... 16 (convertito secondo IEC)
Sezione conduttore flessibile	0,25 mm <sup>2</sup> ... 1,5 mm <sup>2</sup>
Sezione conduttore flessibile [AWG]	24 ... 16 (convertito secondo IEC)
Sezione linee sensore	0,25 mm <sup>2</sup> ... 0,34 mm <sup>2</sup>
Sezione nominale	1,5 mm <sup>2</sup>
Corrente nominale	17,5 A (con una sezione conduttore di 1,5 mm <sup>2</sup> )
Corrente di carico massima	17,5 A (con sezione conduttore da 1,5 mm <sup>2</sup> , la massima corrente di carico ammissibile non deve superare la corrente cumulativa di tutti i conduttori collegati.)
Tensione nominale	800 V

## Dati EX

Dati nominali (ATEX/IECEx)

# QTC 1,5-TWIN - Morsetto passante



3205048

<https://www.phoenixcontact.com/it/prodotti/3205048>

Siglatura	⊕ II 2 GD Ex eb IIC Gb
Range di temperatura d'impiego	-45 °C ... 90 °C
Accessori certificati Ex	3205190 D-QTC 1,5-TWIN 3206212 ATP-QTC TWIN 1204517 SZF 1-0,6X3,5 3022276 CLIPFIX 35-5 3022218 CLIPFIX 35
Lista ponticelli	Ponticello a innesto / FBS 2-5 / 3030161 Ponticello a innesto / FBS 3-5 / 3030174 Ponticello a innesto / FBS 4-5 / 3030187 Ponticello a innesto / FBS 5-5 / 3030190 Ponticello a innesto / FBS 10-5 / 3030213 Ponticello a innesto / FBS 20-5 / 3030226
Dati di ponticellamento	16,5 A (1,5 mm <sup>2</sup> )
Aumento di temperatura Ex	40 K (20,4 A / 1,5 mm <sup>2</sup> )
In caso di ponticellamento con ponticello	550 V
- per ponticellamento tra morsetti non contigui	352 V
- per ponticello tagliato con coperchio	220 V
- per ponticello tagliato con piastra di separazione	275 V
Tensione di isolamento nominale	500 V
Uscita	(permanente)

## Piano Ex Generalità

Tensione nominale	550 V
Corrente nominale	18,5 A
Corrente di carico massima	18,5 A
Resistenza di contatto	1,1 mΩ

## Dati di collegamento Ex Generalità

Sezione nominale	1,5 mm <sup>2</sup>
Sezione di dimensionamento AWG	16
Dati di collegamento conduttori rigidi	0,25 mm <sup>2</sup> ... 1,5 mm <sup>2</sup>
Dati di collegamento AWG	24 ... 16
Dati di collegamento conduttori flessibili	0,25 mm <sup>2</sup> ... 1,5 mm <sup>2</sup>
Dati di collegamento AWG	24 ... 16
Frequenza di collegamento con la stessa sezione	100

## Dimensioni

Larghezza	5,2 mm
Spessore della piastra terminale	2,2 mm
Altezza	76,4 mm
Profondità su NS 35/7,5	39,3 mm
Profondità su NS 35/15	46,8 mm

## Indicazioni materiale

# QTC 1,5-TWIN - Morsetto passante



3205048

<https://www.phoenixcontact.com/it/prodotti/3205048>

Colore	grigio (RAL 7042)
Classe di combustibilità a norma UL 94	V0
Gruppo materiale isolante	I
Materiale isolante	PA
Insero materiale isolante statico a freddo	-60 °C
Indice di temperatura materiale isolante (DIN EN 60216-1 (VDE 0304-21))	130 °C
Indice di temperatura relativo materiale isolante (Elec., UL 746 B)	130 °C
Protezione antincendio per veicoli su rotaia (DIN EN 45545-2) R22	HL 1 - HL 3
Protezione antincendio per veicoli su rotaia (DIN EN 45545-2) R23	HL 1 - HL 3
Protezione antincendio per veicoli su rotaia (DIN EN 45545-2) R24	HL 1 - HL 3
Protezione antincendio per veicoli su rotaia (DIN EN 45545-2) R26	HL 1 - HL 3
Sviluppo di calore cono calorimetrico NFPA 130 (ASTM E 1354)	28 MJ/kg
Infiammabilità della superficie NFPA 130 (ASTM E 162)	superata
Densità ottica specifica dei fumi NFPA 130 (ASTM E 662)	superata
Tossicità dei fumi NFPA 130 (SMP 800C)	superata

## Cavo / linea

Diametro filo con guaina isolante	3 mm
-----------------------------------	------

## Controlli elettrici

### Prova di tensione impulsiva

Tensione di prova valore nominale	9,8 kV
Risultato	Prova superata

### Test temperatura ambientale

Requisito verifica di riscaldamento	Aumento di temperatura $\leq 45$ K
Risultato	Prova superata
Resistenza alla corrente di breve durata 1,5 mm <sup>2</sup>	0,18 kA
Risultato	Prova superata

### Rigidità dielettrica a frequenza di rete

Tensione di prova valore nominale	2 kV
Risultato	Prova superata

## Caratteristiche meccaniche

### Dati meccanici

Parete laterale aperta	Sì
------------------------	----

## Controlli meccanici

### Resistenza meccanica

# QTC 1,5-TWIN - Morsetto passante



3205048

<https://www.phoenixcontact.com/it/prodotti/3205048>

Risultato	Prova superata
-----------	----------------

## Fissaggio sul supporto

Guida di supporto/supporto di fissaggio	NS 35
Forza di prova valore nominale	1 N
Risultato	Prova superata

## Prova di integrità e stabilità dei conduttori

Velocità di rotazione	10 giri/min
Giri	135
Sezione conduttore/peso	0,2 mm <sup>2</sup> /0,2 kg
	1,5 mm <sup>2</sup> /0,4 kg
Risultato	Prova superata

## Condizioni ambientali e della vita elettrica

### Invecchiamento

Cicli di temperatura	192
Risultato	Prova superata

### Prova di fiamma ad ago

Durata di applicazione	30 s
Risultato	Prova superata

### Condizioni ambientali

Temperatura ambiente (esercizio)	-60 °C ... 110 °C (Intervallo di temperatura di esercizio compreso l'autoriscaldamento, temperatura di esercizio massima a breve termine cfr. RTI Elec.)
Temperatura ambiente (stoccaggio/trasporto)	-25 °C ... 60 °C (per breve durata, non oltre le 24 h, da -60 °C a +70 °C)
Temperatura ambiente (montaggio)	-5 °C ... 70 °C
Temperatura ambiente (attivazione)	-5 °C ... 70 °C
Umidità dell'aria consentita (esercizio)	20 % ... 90 %
Umidità dell'aria consentita (stoccaggio/trasporto)	30 % ... 70 %

## Normative e prescrizioni

Attacco a norma	IEC 60947-7-1
-----------------	---------------

## Montaggio

Tipo di montaggio	NS 35/7,5
	NS 35/7,5

# QTC 1,5-TWIN - Morsetto passante

3205048

<https://www.phoenixcontact.com/it/prodotti/3205048>



## Disegni

### Schema di collegamento



# QTC 1,5-TWIN - Morsetto passante





3205048


<https://www.phoenixcontact.com/it/prodotti/3205048>


## Omologazioni

To download certificates, visit the product detail page: <https://www.phoenixcontact.com/it/prodotti/3205048>

 <b>CSA</b> ID omologazione: 158887				
	Tensione nominale $U_N$	Corrente nominale $I_N$	Sezione AWG	Sezione $mm^2$
B	600 V	10 A	24 - 16	-
C	600 V	10 A	24 - 16	-

 <b>EAC</b> ID omologazione: RU C-DE.BL08.B.00539				
---	--	--	--	--

 <b>cULus Recognized</b> ID omologazione: E60425				
	Tensione nominale $U_N$	Corrente nominale $I_N$	Sezione AWG	Sezione $mm^2$
B	600 V	10 A	24 - 16	-
C	600 V	10 A	24 - 16	-

 <b>NK</b> ID omologazione: 09 ME 139				
---	--	--	--	--

<b>ABS</b> ID omologazione: 22-2196825-PDA				
---	--	--	--	--

<b>DNV</b> ID omologazione: TAE000014H				
---	--	--	--	--

 <b>EAC Ex</b> ID omologazione: KZ 7500525010101950				
---	--	--	--	--


 <b>IECEX</b> ID omologazione: IECEXKIWA19.0011U				
	Tensione nominale $U_N$	Corrente nominale $I_N$	Sezione AWG	Sezione $mm^2$
keine	550 V	18,5 A	-	0,25 - 1,5

# QTC 1,5-TWIN - Morsetto passante




3205048

<https://www.phoenixcontact.com/it/prodotti/3205048>

 <b>ATEX</b> ID omologazione: KIWA19ATEX0019U				
	Tensione nominale $U_N$	Corrente nominale $I_N$	Sezione AWG	Sezione $\text{mm}^2$
keine				
Certificato di prova di omologazione	550 V	18,5 A	-	0,25 - 1,5

 <b>CCC</b> ID omologazione: 2020322313000625
---

 <b>UKCA-EX</b> ID omologazione: CSAE 22UKEX1429U
---

# QTC 1,5-TWIN - Morsetto passante



3205048

<https://www.phoenixcontact.com/it/prodotti/3205048>

## Classifiche

### ECLASS

ECLASS-13.0	27250101
ECLASS-15.0	27250101

### ETIM

ETIM 10.0	EC000897
-----------	----------

### UNSPSC

UNSPSC 21.0	39121400
-------------	----------

# QTC 1,5-TWIN - Morsetto passante



3205048

<https://www.phoenixcontact.com/it/prodotti/3205048>

## Environmental product compliance

### EU RoHS

Soddisfa i requisiti della direttiva RoHS	Sì, Nessuna deroga
---	--------------------

### China RoHS

Environment friendly use period (EFUP)	EFUP-E
	Nessuna sostanza pericolosa al di sopra dei valori limite

### EU REACH SVHC

Avviso di sostanza candidata REACH (n. CAS)	Nessuna sostanza con una percentuale di massa maggiore dello 0,1%
---	---

### EF3.1 Cambiamento climatico

CO2e kg	0,071 kg CO2e
---------	---------------

Phoenix Contact 2026 © - Tutti i diritti riservati

<https://www.phoenixcontact.com>

PHOENIX CONTACT S.p.a.

Via Bellini, 39/41

20095 Cusano Milanino (MI)

+39 02 660591

[info\\_it@phoenixcontact.com](mailto:info_it@phoenixcontact.com)