


QTCU 1,5-PE - Morsetti comp. per conduttori terra



3050031

<https://www.phoenixcontact.com/it/prodotti/3050031>

Si prega di notare che i dati visualizzati in questo PDF sono stati generati dal nostro catalogo online. I dati completi sono disponibili nella documentazione per l'utente. Si applicano le condizioni generali di utilizzo per i download.



Morsetti comp. per conduttori terra, tipo di connessione: Connessione rapida, sezione: 0,25 mm² - 1,5 mm², tipo di connessione: Connessione a vite, sezione: 0,14 mm² - 4 mm², montaggio: NS 35/7,5, NS 35/15, colore: giallo-verde

I vantaggi

- Con profilo e passo identici ai morsetti passanti
- Contatto meccanico ed elettrico perfetto mediante la pratica inserzione sulla guida di supporto
- Vengono soddisfatti tutti i requisiti della norma IEC 60947-7-2

Dati commerciali

Codice articolo	3050031
Pezzi/conf.	50 Pezzi
Quantità di ordinazione minima	50 Pezzi
Codice vendita	BE3129
Codice prodotto	BE3129
GTIN	4017918975746
Peso per pezzo (confezione inclusa)	12,158 g
Peso per pezzo (confezione esclusa)	12 g
Numero tariffa doganale	85369010
Paese di origine	CN

QTCU 1,5-PE - Morsetti comp. per conduttori terra



3050031

<https://www.phoenixcontact.com/it/prodotti/3050031>

Dati tecnici

Caratteristiche articolo

Tipo di prodotto	Morsetto per conduttori di terra
Numero collegamenti	2
Numero di file	1

Caratteristiche di isolamento

Categoria di sovratensione	III
Grado d'inquinamento	3

Caratteristiche elettriche

Tensione impulsiva di dimensionamento	8 kV
Potenza dissipata massima in condizioni nominali	0,56 W

Dati di collegamento

Piedino per conduttori di terra	Sì
Numero di connessioni per ogni piano	2
Frequenza di collegamento con la stessa sezione	100
Sezione nominale	1,5 mm ²
Collegamento	Connessione rapida
Nota	Attenersi al carico di corrente ammesso delle guide di montaggio.
Materiale, isolamento fili	PVC / PE
Attacco a norma	IEC 60947-7-2
Sezione conduttore rigida	0,25 mm ² ... 1,5 mm ²
Sezione conduttore AWG	24 ... 16 (convertito secondo IEC)
Sezione conduttore flessibile	0,25 mm ² ... 1,5 mm ²
Sezione conduttore flessibile [AWG]	24 ... 16 (convertito secondo IEC)
Sezione linee sensore	0,25 mm ² ... 0,34 mm ²
Collegamento	Connessione a vite
Filettatura	M3
Coppia di serraggio	0,5 ... 0,6 Nm
Lunghezza del tratto da spelare	9 mm
Attacco a norma	IEC 60947-7-2
Sezione conduttore rigida	0,14 mm ² ... 4 mm ²
Sezione conduttore AWG	26 ... 12 (convertito secondo IEC)
Sezione conduttore flessibile	0,14 mm ² ... 2,5 mm ²
Sezione del conduttore flessibile (capocorda senza collare di isolamento)	0,14 mm ² ... 2,5 mm ²
Sezione del conduttore flessibile (capocorda e collare in plastica)	0,14 mm ² ... 2,5 mm ²

Dati EX

Dati nominali (ATEX/IECEx)

QTCU 1,5-PE - Morsetti comp. per conduttori terra



3050031

<https://www.phoenixcontact.com/it/prodotti/3050031>

Siglatura	Ⓜ II 2 GD Ex eb IIC Gb
Range di temperatura d'impiego	-45 °C ... 90 °C
Accessori certificati Ex	3206283 D-QTCU 1,5
	1204517 SZF 1-0,6X3,5
	3022276 CLIPFIX 35-5
	3022218 CLIPFIX 35
Uscita	(permanente)

Dati di collegamento Ex Connessione rapida

Sezione nominale	1,5 mm ²
Sezione di dimensionamento AWG	16
Dati di collegamento conduttori rigidi	0,25 mm ² ... 1,5 mm ²
Dati di collegamento AWG	24 ... 16
Dati di collegamento conduttori flessibili	0,25 mm ² ... 1,5 mm ²
Dati di collegamento AWG	24 ... 16
Frequenza di collegamento con la stessa sezione	100

Dati di collegamento Ex Connessione a vite

Lunghezza del tratto da spelare	9 mm
Range della coppia di serraggio	0,5 Nm ... 0,6 Nm
Sezione nominale	1,5 mm ²
Sezione di dimensionamento AWG	16
Dati di collegamento conduttori rigidi	0,14 mm ² ... 4 mm ²
Dati di collegamento AWG	26 ... 12
Dati di collegamento conduttori flessibili	0,14 mm ² ... 2,5 mm ²
Dati di collegamento AWG	26 ... 14

Dimensioni

Larghezza	5,2 mm
Spessore della piastra terminale	2,2 mm
Altezza	58,8 mm
Profondità su NS 35/7,5	42,8 mm
Profondità su NS 35/15	50,3 mm

Indicazioni materiale

Colore	verde-giallo
Classe di combustibilità a norma UL 94	V0
Gruppo materiale isolante	I
Materiale isolante	PA
Inserto materiale isolante statico a freddo	-60 °C
Indice di temperatura relativo materiale isolante (Elec., UL 746 B)	130 °C
Protezione antincendio per veicoli su rotaia (DIN EN 45545-2) R22	HL 1 - HL 3
Protezione antincendio per veicoli su rotaia (DIN EN 45545-2) R23	HL 1 - HL 3
Protezione antincendio per veicoli su rotaia (DIN EN 45545-2)	HL 1 - HL 3

QTCU 1,5-PE - Morsetti comp. per conduttori terra



3050031

<https://www.phoenixcontact.com/it/prodotti/3050031>

R24	
Protezione antincendio per veicoli su rotaia (DIN EN 45545-2) R26	HL 1 - HL 3
Infiammabilità della superficie NFPA 130 (ASTM E 162)	superata
Densità ottica specifica dei fumi NFPA 130 (ASTM E 662)	superata
Tossicità dei fumi NFPA 130 (SMP 800C)	superata

Cavo / linea

Diametro filo con guaina isolante	3 mm
-----------------------------------	------

Caratteristiche meccaniche

Dati meccanici

Parete laterale aperta	Sì
------------------------	----

Condizioni ambientali e della vita elettrica

Condizioni ambientali

Temperatura ambiente (esercizio)	-60 °C ... 110 °C (Intervallo di temperatura di esercizio compreso l'autoriscaldamento, temperatura di esercizio massima a breve termine cfr. RTI Elec.)
Temperatura ambiente (stoccaggio/trasporto)	-25 °C ... 60 °C (per breve durata, non oltre le 24 h, da -60 °C °C a +70 °C)
Temperatura ambiente (montaggio)	-5 °C ... 70 °C
Temperatura ambiente (attivazione)	-5 °C ... 70 °C
Umidità dell'aria consentita (esercizio)	20 % ... 90 %
Umidità dell'aria consentita (stoccaggio/trasporto)	30 % ... 70 %

Normative e prescrizioni

Attacco a norma	IEC 60947-7-2
	IEC 60947-7-2

Montaggio

Tipo di montaggio	NS 35/7,5
	NS 35/15

Disegni

Schema di collegamento



QTCU 1,5-PE - Morsetti comp. per conduttori terra





3050031


<https://www.phoenixcontact.com/it/prodotti/3050031>

Omologazioni

To download certificates, visit the product detail page: <https://www.phoenixcontact.com/it/prodotti/3050031>

 cULus Recognized ID omologazione: E60425				
	Tensione nominale U_N	Corrente nominale I_N	Sezione AWG	Sezione mm^2
B				
Connessione a vite	-	-	26 - 12	-
Connessione rapida	-	-	24 - 16	-
C				
Connessione a vite	-	-	26 - 12	-
Connessione rapida	-	-	24 - 16	-

 CSA ID omologazione: 158887				
	Tensione nominale U_N	Corrente nominale I_N	Sezione AWG	Sezione mm^2
keine				
Connessione a vite	-	-	26 - 12	-
Connessione rapida	-	-	24 - 16	-

 IECEX ID omologazione: IECEXKIWA19.0011U				
--	--	--	--	--

 ATEX ID omologazione: KIWA19ATEX0019U				
---	--	--	--	--

 CCC ID omologazione: 2020322313000625				
---	--	--	--	--

 UKCA-EX ID omologazione: CSAE 22UKEX1429U				
---	--	--	--	--

 EAC Ex ID omologazione: KZ 7500525010101950				
---	--	--	--	--

QTCU 1,5-PE - Morsetti comp. per conduttori terra



3050031

<https://www.phoenixcontact.com/it/prodotti/3050031>

Classifiche

ECLASS

ECLASS-13.0

27250202

ETIM

ETIM 9.0

EC000901

UNSPSC

UNSPSC 21.0

39121400

3050031

<https://www.phoenixcontact.com/it/prodotti/3050031>

Environmental product compliance

EU RoHS

Soddisfa i requisiti della direttiva RoHS	Sì
con eccezione delle deroghe, se note	6(c)

China RoHS

Environment friendly use period (EFUP)	EFUP-50
	Una tabella per la dichiarazione China RoHS in base all'articolo è disponibile nell'area di download di ciascun articolo alla voce "Dichiarazione del produttore". Per tutti gli articoli con EFUP-E non viene allestita né richiesta alcuna tabella per la dichiarazione China RoHS.

EU REACH SVHC

Avviso di sostanza candidata REACH (n. CAS)	Lead(n. CAS: 7439-92-1)
SCIP	e7f58a19-1127-4cf1-826d-c8161507ba2d

Phoenix Contact 2026 © - Tutti i diritti riservati
<https://www.phoenixcontact.com>

PHOENIX CONTACT S.p.a.
Via Bellini, 39/41
20095 Cusano Milanino (MI)
+39 02 660591
info_it@phoenixcontact.com