

UPBV 4/ 1-R GNYE - Maschio



3045790

<https://www.phoenixcontact.com/it/prodotti/3045790>

Si prega di notare che i dati visualizzati in questo PDF sono stati generati dal nostro catalogo online. I dati completi sono disponibili nella documentazione per l'utente. Si applicano le condizioni generali di utilizzo per i download.



Maschio, tensione nominale: 800 V, corrente nominale: 32 A, numero poli: 1, tipo di connessione: Connessione a vite, Sezione di dimensionamento: 4 mm², sezione: 0,14 mm²- 6 mm², colore: giallo-verde

Descrizione del prodotto

Elemento connettore a destra, custodia a sinistra con perno di arresto, a destra chiusa con coperchio

I vantaggi

- Le spine a vite sono combinabili con i morsetti COMBI con tutte le connessioni e sono disponibili in due varianti
- Le spine COMBI liberamente confezionabili offrono per ogni esigenza una soluzione che può essere realizzata dallo stesso utilizzatore
- Ponticellabile con i ponticelli standard FBS ...
- Le spine vengono assemblate da elementi a innesto a 1 polo direttamente in loco in base alle specifiche esigenze dell'applicazione
- I connettori collegati possono essere introdotti direttamente nella canalina portacavi risparmiando spazio

Dati commerciali

| | |
|-------------------------------------|---|
| Codice articolo | 3045790 |
| Pezzi/conf. | 50 Pezzi |
| Quantità di ordinazione minima | 50 Pezzi |
| Nota | Produzione su ordinazione (non è possibile effettuare resi) |
| Codice vendita | BE1144 |
| Codice prodotto | BE1144 |
| GTIN | 4046356083317 |
| Peso per pezzo (confezione inclusa) | 6,709 g |
| Peso per pezzo (confezione esclusa) | 6,709 g |
| Numero tariffa doganale | 85366990 |
| Paese di origine | TR |

Dati tecnici

Note

| | |
|---------------------------|--|
| Nota per il funzionamento | In conformità alla norma IEC 61984, i connettori COMBI sono connettori senza potenza di commutazione e possono essere collegati o scollegati senza carico e tensione se utilizzati come previsto |
|---------------------------|--|

Caratteristiche articolo

| | |
|------------------|-------------------------|
| Tipo di prodotto | Connettore del morsetto |
| Numero di poli | 1 |
| Passo | 6,2 mm |
| Potenziali | 1 |

Caratteristiche di isolamento

| | |
|----------------------------|-----|
| Categoria di sovratensione | III |
| Grado d'inquinamento | 3 |

Caratteristiche elettriche

| | |
|---------------------------------------|------|
| Tensione impulsiva di dimensionamento | 8 kV |
|---------------------------------------|------|

Dati di collegamento

| | |
|--|---|
| Sezione nominale | 4 mm ² |
| Collegamento | Connessione a vite |
| Filettatura | M3 |
| Coppia di serraggio | 0,6 ... 0,8 Nm |
| Lunghezza del tratto da spelare | 9 mm |
| Calibro a tampone | A4 |
| Attacco a norma | IEC 61984 |
| Sezione conduttore rigida | 0,14 mm ² ... 6 mm ² |
| Sezione conduttore AWG | 26 ... 10 (convertito secondo IEC) |
| Sezione conduttore flessibile | 0,14 mm ² ... 6 mm ² |
| Sezione conduttore flessibile [AWG] | 26 ... 10 (convertito secondo IEC) |
| Sezione del conduttore flessibile (capocorda senza collare di isolamento) | 0,14 mm ² ... 4 mm ² |
| Sezione del conduttore flessibile (capocorda e collare in plastica) | 0,14 mm ² ... 4 mm ² |
| 2 conduttori di sezione identica rigidi | 0,14 mm ² ... 1,5 mm ² |
| 2 conduttori di sezione identica flessibili | 0,14 mm ² ... 1,5 mm ² |
| 2 conduttori della stessa sezione flessibili con puntalino senza collare in plastica | 0,14 mm ² ... 1,5 mm ² |
| 2 conduttori di sezione identica flessibili con puntalino TWIN con collare in plastica | 0,5 mm ² ... 1 mm ² |
| Sezione nominale | 4 mm ² |
| Corrente nominale | 32 A |
| Corrente di carico massima | 32 A (con una sezione conduttore di 6 mm ²) |
| Tensione nominale | 800 V |

Dimensioni

| | |
|------------|---------|
| Larghezza | 6,2 mm |
| Altezza | 22 mm |
| Profondità | 48,5 mm |
| Lunghezza | 22 mm |
| Passo | 6,2 mm |

Indicazioni materiale

| | |
|---|--------------|
| Colore | verde-giallo |
| Classe di combustibilità a norma UL 94 | V0 |
| Gruppo materiale isolante | I |
| Materiale isolante | PA |
| Inserito materiale isolante statico a freddo | -60 °C |
| Indice di temperatura materiale isolante (DIN EN 60216-1 (VDE 0304-21)) | 130 °C |
| Indice di temperatura relativo materiale isolante (Elec., UL 746 B) | 130 °C |
| Protezione antincendio per veicoli su rotaia (DIN EN 45545-2) R22 | HL 1 - HL 3 |
| Protezione antincendio per veicoli su rotaia (DIN EN 45545-2) R23 | HL 1 - HL 3 |
| Protezione antincendio per veicoli su rotaia (DIN EN 45545-2) R24 | HL 1 - HL 3 |
| Protezione antincendio per veicoli su rotaia (DIN EN 45545-2) R26 | HL 1 - HL 3 |
| Sviluppo di calore cono calorimetrico NFPA 130 (ASTM E 1354) | 28 MJ/kg |
| Infiammabilità della superficie NFPA 130 (ASTM E 162) | superata |
| Densità ottica specifica dei fumi NFPA 130 (ASTM E 662) | superata |
| Tossicità dei fumi NFPA 130 (SMP 800C) | superata |

Condizioni ambientali e della vita elettrica

Condizioni ambientali

| | |
|---|---|
| Temperatura ambiente (esercizio) | -60 °C (per la temperatura di esercizio massima si veda la curva di derating) |
| Temperatura ambiente (stoccaggio/trasporto) | -25 °C ... 60 °C (per breve durata, non oltre le 24 h, da -60 °C a +70 °C) |
| Temperatura ambiente (montaggio) | -5 °C ... 70 °C |
| Temperatura ambiente (attivazione) | -5 °C ... 70 °C |
| Umidità dell'aria consentita (esercizio) | 20 % ... 90 % |
| Umidità dell'aria consentita (stoccaggio/trasporto) | 30 % ... 70 % |

Normative e prescrizioni

| | |
|-----------------|-----------|
| Attacco a norma | IEC 61984 |
|-----------------|-----------|

Disegni

Disegno schema




Diagramma



La figura mostra la curva di declassamento del morsetto UT 4/1P... in combinazione con il connettore UPVB 4

Schema di collegamento



UPBV 4/ 1-R GNYE - Maschio




3045790

<https://www.phoenixcontact.com/it/prodotti/3045790>

Omologazioni


📄 To download certificates, visit the product detail page: <https://www.phoenixcontact.com/it/prodotti/3045790>

 **CSA**
ID omologazione: 13631

 **cULus Recognized**
ID omologazione: E60425

| | Tensione nominale U_N | Corrente nominale I_N | Sezione AWG | Sezione mm^2 |
|-----------------------------------|-------------------------|-------------------------|-------------|----------------|
| B | | | | |
| | 600 V | 30 A | 26 - 10 | - |
| Connessione a conduttori multipli | 600 V | 30 A | 26 - 14 | - |
| C | | | | |
| | 600 V | 30 A | 26 - 10 | - |
| Connessione a conduttori multipli | 600 V | 30 A | 26 - 14 | - |

 **CSA**
ID omologazione: 13631

 **EAC**
ID omologazione: KZ7500651131219505

3045790

<https://www.phoenixcontact.com/it/prodotti/3045790>

Classifiche

ECLASS

| | |
|-------------|----------|
| ECLASS-13.0 | 27250306 |
| ECLASS-15.0 | 27250306 |

ETIM

| | |
|-----------|----------|
| ETIM 10.0 | EC002021 |
|-----------|----------|

UNSPSC

| | |
|-------------|----------|
| UNSPSC 21.0 | 39121400 |
|-------------|----------|

Environmental product compliance

EU RoHS

| | |
|---|------|
| Soddisfa i requisiti della direttiva RoHS | Sì |
| con eccezione delle deroghe, se note | 6(c) |

China RoHS

| | |
|--|---|
| Environment friendly use period (EFUP) | EFUP-50 |
| | Una tabella per la dichiarazione China RoHS in base all'articolo è disponibile nell'area di download di ciascun articolo alla voce "Dichiarazione del produttore". Per tutti gli articoli con EFUP-E non viene allestita né richiesta alcuna tabella per la dichiarazione China RoHS. |

EU REACH SVHC

| | |
|---|--------------------------------------|
| Avviso di sostanza candidata REACH (n. CAS) | Lead(n. CAS: 7439-92-1) |
| SCIP | 024626e4-38b7-49b5-b7be-10e5187be6cd |

EF3.1 Cambiamento climatico

| | |
|---------|---------------|
| CO2e kg | 0,032 kg CO2e |
|---------|---------------|