

# SP 2,5/14 - Maschio

3040384

<https://www.phoenixcontact.com/it/prodotti/3040384>



Si prega di notare che i dati visualizzati in questo PDF sono stati generati dal nostro catalogo online. I dati completi sono disponibili nella documentazione per l'utente. Si applicano le condizioni generali di utilizzo per i download.



Maschio, tensione nominale: 500 V, corrente nominale: 24 A, numero poli: 14, tipo di connessione: Connessione a molla, Sezione di dimensionamento: 2,5 mm<sup>2</sup>, sezione: 0,08 mm<sup>2</sup>-4 mm<sup>2</sup>, colore: grigio

## I vantaggi

- Abbondante spazio per la siglatura
- Possibilità di codifica pratica

## Dati commerciali

|                                     |               |
|-------------------------------------|---------------|
| Codice articolo                     | 3040384       |
| Pezzi/conf.                         | 10 Pezzi      |
| Quantità di ordinazione minima      | 10 Pezzi      |
| Codice vendita                      | BE2144        |
| Codice prodotto                     | BE2144        |
| GTIN                                | 4017918832919 |
| Peso per pezzo (confezione inclusa) | 41,52 g       |
| Peso per pezzo (confezione esclusa) | 41,52 g       |
| Numero tariffa doganale             | 85366990      |
| Paese di origine                    | PL            |

## Dati tecnici

### Note

|                           |  |
|---------------------------|--|
| Nota per il funzionamento | In conformità alla norma IEC 61984, i connettori COMBI sono connettori senza potenza di commutazione e possono essere collegati o scollegati senza carico e tensione se utilizzati come previsto |
|---------------------------|--|

### Caratteristiche articolo

|                  |                         |
|------------------|-------------------------|
| Tipo di prodotto | Connettore del morsetto |
| Numero di poli   | 14                      |
| Passo            | 5,2 mm                  |

### Caratteristiche di isolamento

|                            |     |
|----------------------------|-----|
| Categoria di sovratensione | III |
| Grado d'inquinamento       | 3   |

### Caratteristiche elettriche

|                                       |      |
|---------------------------------------|------|
| Tensione impulsiva di dimensionamento | 6 kV |
|---------------------------------------|------|

### Dati di collegamento

|  |   |
|--|---|
| Sezione nominale   | 2,5 mm <sup>2</sup>                                     |
| Collegamento   | Connessione a molla                                     |
| Lunghezza del tratto da spelare  | 8 mm ... 10 mm  |
| Calibro a tampone  | A3  |
| Attacco a norma  | IEC 61984   |
| Sezione conduttore rigida  | 0,08 mm <sup>2</sup> ... 4 mm <sup>2</sup>              |
| Sezione conduttore AWG   | 28 ... 12 (convertito secondo IEC)                      |
| Sezione conduttore flessibile  | 0,08 mm <sup>2</sup> ... 2,5 mm <sup>2</sup>            |
| Sezione conduttore flessibile [AWG]  | 28 ... 14 (convertito secondo IEC)                      |
| Sezione del conduttore flessibile (capocorda senza collare di isolamento)              | 0,14 mm <sup>2</sup> ... 2,5 mm <sup>2</sup>            |
| Sezione del conduttore flessibile (capocorda e collare in plastica)                    | 0,14 mm <sup>2</sup> ... 2,5 mm <sup>2</sup>            |
| 2 conduttori di sezione identica flessibili con puntalino TWIN con collare in plastica | 0,5 mm <sup>2</sup>                                     |
| Sezione nominale   | 2,5 mm <sup>2</sup>                                     |
| Corrente nominale  | 24 A  |
| Corrente di carico massima   | 24 A (con una sezione conduttore di 4 mm <sup>2</sup> ) |
| Tensione nominale  | 500 V   |

### Dimensioni

|            |         |
|------------|---------|
| Larghezza  | 72,8 mm |
| Altezza    | 15,8 mm |
| Profondità | 39 mm   |
| Lunghezza  | 15,8 mm |
| Passo      | 5,2 mm  |

## Indicazioni materiale

|   |                   |
|---|-------------------|
| Colore  | grigio (RAL 7042) |
| Classe di combustibilità a norma UL 94                                  | V0                |
| Gruppo materiale isolante   | I                 |
| Materiale isolante  | PA                |
| Inserto materiale isolante statico a freddo                             | -60 °C            |
| Indice di temperatura materiale isolante (DIN EN 60216-1 (VDE 0304-21)) | 130 °C            |
| Indice di temperatura relativo materiale isolante (Elec., UL 746 B)     | 130 °C            |
| Protezione antincendio per veicoli su rotaia (DIN EN 45545-2) R22       | HL 1 - HL 3       |
| Protezione antincendio per veicoli su rotaia (DIN EN 45545-2) R23       | HL 1 - HL 3       |
| Protezione antincendio per veicoli su rotaia (DIN EN 45545-2) R24       | HL 1 - HL 3       |
| Protezione antincendio per veicoli su rotaia (DIN EN 45545-2) R26       | HL 1 - HL 3       |
| Sviluppo di calore cono calorimetrico NFPA 130 (ASTM E 1354)            | 28 MJ/kg          |
| Infiammabilità della superficie NFPA 130 (ASTM E 162)                   | superata          |
| Densità ottica specifica dei fumi NFPA 130 (ASTM E 662)                 | superata          |
| Tossicità dei fumi NFPA 130 (SMP 800C)                                  | superata          |

## Condizioni ambientali e della vita elettrica

### Condizioni ambientali

|   |   |
|---|---|
| Temperatura ambiente (esercizio)                    | -60 °C (per la temperatura di esercizio massima si veda la curva di derating) |
| Temperatura ambiente (stoccaggio/trasporto)         | -25 °C ... 60 °C (per breve durata, non oltre le 24 h, da -60 °C °C a +70 °C) |
| Temperatura ambiente (montaggio)                    | -5 °C ... 70 °C   |
| Temperatura ambiente (attivazione)                  | -5 °C ... 70 °C   |
| Umidità dell'aria consentita (esercizio)            | 20 % ... 90 %   |
| Umidità dell'aria consentita (stoccaggio/trasporto) | 30 % ... 70 %   |

## Normative e prescrizioni

|                 |           |
|-----------------|-----------|
| Attacco a norma | IEC 61984 |
|-----------------|-----------|

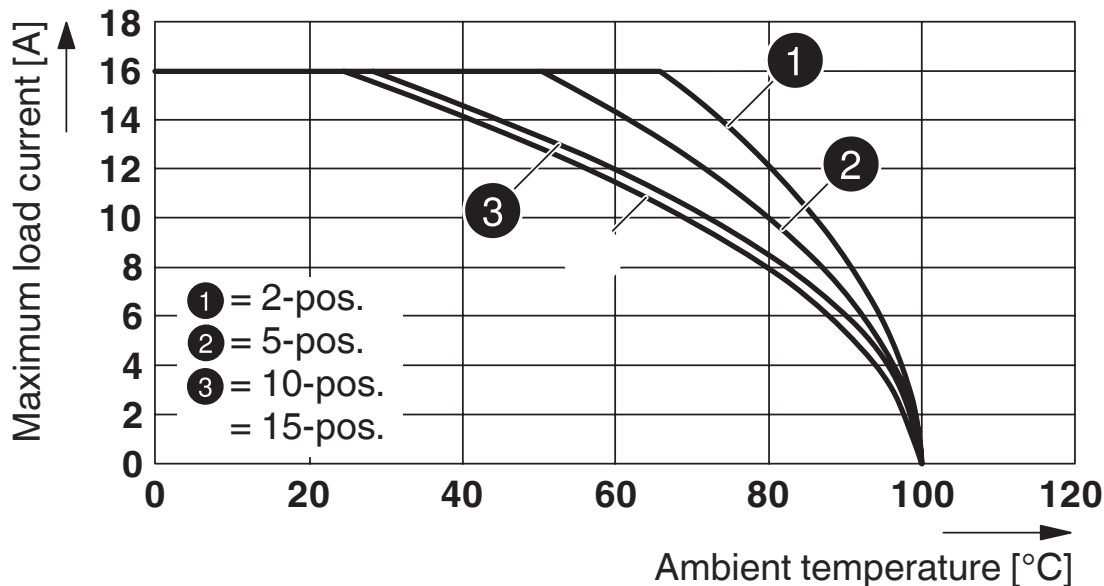
Disegni

Diagramma



Curva derating per ST 2,5/ 1P, ST 2,5/ 2P, ST 2,5-TWIN/ 1P e per tutte le varianti di connettori SP...

Diagramma



Curva derating per ST 2,5-TWIN-MT/1P, ST 2,5-TWIN-TG/1P e per tutte le varianti di connettori SP...



Curva derating per ST 2,5-QUATTRO/ 2P e ST 2,5-QUATTRO/ 4P e per tutte le varianti di connettori SP...



Curva derating per STTB 2,5/ 2P, STTB 2,5/ 2P-PV e per tutte le varianti di connettori SP...



Curva derating per ST 2,5-4L/1P, ST 2,5-4L/2P e per tutte le varianti di connettori SP...

Schema di collegamento



# SP 2,5/14 - Maschio



3040384


<https://www.phoenixcontact.com/it/prodotti/3040384>


## Omologazioni


To download certificates, visit the product detail page: <https://www.phoenixcontact.com/it/prodotti/3040384>

|  <b>CSA</b><br>ID omologazione: 13631 |                         |                         |             |                |
|--|-------------------------|-------------------------|-------------|----------------|
|  | Tensione nominale $U_N$ | Corrente nominale $I_N$ | Sezione AWG | Sezione $mm^2$ |
| B  | 300 V                   | 20 A                    | 28 - 12     | -              |
| C  | 300 V                   | 20 A                    | 28 - 12     | -              |
| D  | 600 V                   | 5 A                     | 28 - 12     | -              |

|  <b>IECEE CB Scheme</b><br>ID omologazione: DE1-62736/B1/B2 |  |  |  |  |
|--|--|--|--|--|
|--|--|--|--|--|

|  <b>EAC</b><br>ID omologazione: KZ7500651131219505 |  |  |  |  |
|---|--|--|--|--|
|---|--|--|--|--|

|  <b>VDE Zeichengenehmigung</b><br>ID omologazione: 40019518 |                         |                         |             |                |
|--|-------------------------|-------------------------|-------------|----------------|
|  | Tensione nominale $U_N$ | Corrente nominale $I_N$ | Sezione AWG | Sezione $mm^2$ |
| keine  |                         |                         |             |                |
| Solo conduttori flessibili   | 500 V                   | -                       | -           | 0,2 - 2,5      |
| Solo conduttori rigidi   | 500 V                   | -                       | -           | 0,2 - 4        |

|  <b>cULus Recognized</b><br>ID omologazione: E60425 |                         |                         |             |                |
|--|-------------------------|-------------------------|-------------|----------------|
|  | Tensione nominale $U_N$ | Corrente nominale $I_N$ | Sezione AWG | Sezione $mm^2$ |
| B  | 300 V                   | 20 A                    | 26 - 12     | -              |
| C  | 300 V                   | 20 A                    | 26 - 12     | -              |
| D  | 600 V                   | 5 A                     | 26 - 12     | -              |

| <b>DNV</b><br>ID omologazione: TAE00001CS |  |  |  |  |
|---|--|--|--|--|
|---|--|--|--|--|

# SP 2,5/14 - Maschio

3040384

<https://www.phoenixcontact.com/it/prodotti/3040384>



## Classifiche

### ECLASS

|             |          |
|-------------|----------|
| ECLASS-13.0 | 27250306 |
| ECLASS-15.0 | 27250306 |

### ETIM

|           |          |
|-----------|----------|
| ETIM 10.0 | EC002021 |
|-----------|----------|

### UNSPSC

|             |          |
|-------------|----------|
| UNSPSC 21.0 | 39121400 |
|-------------|----------|

## Environmental product compliance

### EU RoHS

|   |                    |
|---|--------------------|
| Soddisfa i requisiti della direttiva RoHS | Sì, Nessuna deroga |
|---|--------------------|

### China RoHS

|  |   |
|--|---|
| Environment friendly use period (EFUP) | EFUP-E  |
|  | Nessuna sostanza pericolosa al di sopra dei valori limite |

### EU REACH SVHC

|   |   |
|---|---|
| Avviso di sostanza candidata REACH (n. CAS) | Nessuna sostanza con una percentuale di massa maggiore dello 0,1% |
|---|---|