

STS 2,5-TWIN-PE - Morsetti comp. per conduttori terra



3031733

<https://www.phoenixcontact.com/it/prodotti/3031733>

Si prega di notare che i dati visualizzati in questo PDF sono stati generati dal nostro catalogo online. I dati completi sono disponibili nella documentazione per l'utente. Si applicano le condizioni generali di utilizzo per i download.



Morsetti comp. per conduttori terra, numero di connessioni: 3, tipo di connessione: Connessione a molla, 1. piano, sezione: 0,08 mm² - 4 mm², tipo di montaggio: NS 35/7,5, NS 35/15, colore: giallo-verde

I vantaggi

- Con profilo e passo identici ai morsetti passanti
- Contatto meccanico ed elettrico perfetto mediante la pratica inserzione sulla guida di supporto
- Vengono soddisfatti tutti i requisiti della norma IEC 60947-7-2

Dati commerciali

| | |
|-------------------------------------|---------------|
| Codice articolo | 3031733 |
| Pezzi/conf. | 50 Pezzi |
| Quantità di ordinazione minima | 50 Pezzi |
| Codice vendita | BE2122 |
| Codice prodotto | BE2122 |
| GTIN | 4017918193287 |
| Peso per pezzo (confezione inclusa) | 12,05 g |
| Peso per pezzo (confezione esclusa) | 12,034 g |
| Numero tariffa doganale | 85369010 |
| Paese di origine | DE |

Dati tecnici

Caratteristiche articolo

| | |
|---------------------|----------------------------------|
| Tipo di prodotto | Morsetto per conduttori di terra |
| Numero collegamenti | 3 |
| Numero di file | 1 |

Caratteristiche di isolamento

| | |
|----------------------------|-----|
| Categoria di sovratensione | III |
| Grado d'inquinamento | 3 |

Caratteristiche elettriche

| | |
|--|--------|
| Tensione impulsiva di dimensionamento | 8 kV |
| Potenza dissipata massima in condizioni nominali | 0,77 W |

Dati di collegamento

| | |
|--------------------------------------|---------------------|
| Piedino per conduttori di terra | Sì |
| Numero di connessioni per ogni piano | 3 |
| Sezione nominale | 2,5 mm ² |

1. piano

| | |
|---|---|
| Collegamento | Connessione a molla |
| Nota | Attenersi al carico di corrente ammesso delle guide di montaggio. |
| Lunghezza del tratto da spelare | 8 mm ... 10 mm |
| Calibro a tampone | A3 |
| Attacco a norma | IEC 60947-7-2 |
| Sezione conduttore rigida | 0,08 mm ² ... 4 mm ² |
| Sezione conduttore AWG | 28 ... 12 (convertito secondo IEC) |
| Sezione conduttore flessibile | 0,08 mm ² ... 2,5 mm ² |
| Sezione conduttore flessibile [AWG] | 28 ... 14 (convertito secondo IEC) |
| Sezione del conduttore flessibile (capocorda senza collare di isolamento) | 0,14 mm ² ... 2,5 mm ² |
| Sezione del conduttore flessibile (capocorda e collare in plastica) | 0,14 mm ² ... 2,5 mm ² |

Dati EX

Dati nominali (ATEX/IECEx)

| | |
|--------------------------------|-----------------------|
| Siglatura | Ⓔ II 2 G Ex eb IIC Gb |
| Range di temperatura d'impiego | -60 °C ... 110 °C |
| Accessori certificati Ex | 3031762 D-ST5 2,5 |
| | 1204517 SZF 1-0,6X3,5 |
| | 3022276 CLIPFIX 35-5 |
| | 3022218 CLIPFIX 35 |
| Uscita | (permanente) |

STS 2,5-TWIN-PE - Morsetti comp. per conduttori terra



3031733

<https://www.phoenixcontact.com/it/prodotti/3031733>

Dati di collegamento Ex Generalità

| | |
|--|--|
| Sezione nominale | 2,5 mm ² |
| Sezione di dimensionamento AWG | 14 |
| Dati di collegamento conduttori rigidi | 0,08 mm ² ... 4 mm ² |
| Dati di collegamento AWG | 28 ... 12 |
| Dati di collegamento conduttori flessibili | 0,08 mm ² ... 2,5 mm ² |
| Dati di collegamento AWG | 28 ... 14 |

Dimensioni

| | |
|----------------------------------|---------|
| Larghezza | 5,2 mm |
| Spessore della piastra terminale | 2,2 mm |
| Altezza | 50,8 mm |
| Profondità su NS 35/7,5 | 43 mm |
| Profondità su NS 35/15 | 50,5 mm |

Indicazioni materiale

| | |
|---|--------------|
| Colore | verde-giallo |
| Classe di combustibilità a norma UL 94 | V0 |
| Gruppo materiale isolante | I |
| Materiale isolante | PA |
| Inserto materiale isolante statico a freddo | -60 °C |
| Indice di temperatura materiale isolante (DIN EN 60216-1 (VDE 0304-21)) | 125 °C |
| Indice di temperatura relativo materiale isolante (Elec., UL 746 B) | 130 °C |
| Protezione antincendio per veicoli su rotaia (DIN EN 45545-2) R22 | HL 1 - HL 3 |
| Protezione antincendio per veicoli su rotaia (DIN EN 45545-2) R23 | HL 1 - HL 3 |
| Protezione antincendio per veicoli su rotaia (DIN EN 45545-2) R24 | HL 1 - HL 3 |
| Protezione antincendio per veicoli su rotaia (DIN EN 45545-2) R26 | HL 1 - HL 3 |
| Sviluppo di calore cono calorimetrico NFPA 130 (ASTM E 1354) | 27,5 MJ/kg |
| Infiammabilità della superficie NFPA 130 (ASTM E 162) | superata |
| Densità ottica specifica dei fumi NFPA 130 (ASTM E 662) | superata |
| Tossicità dei fumi NFPA 130 (SMP 800C) | superata |

Caratteristiche meccaniche

Dati meccanici

| | |
|------------------------|----|
| Parete laterale aperta | Sì |
|------------------------|----|

Condizioni ambientali e della vita elettrica

Vibrazioni/rumori a banda larga

| | |
|---------------------|-------------------------------------|
| Specifiche di prova | DIN EN 50155 (VDE 0115-200):2008-03 |
|---------------------|-------------------------------------|

3031733

<https://www.phoenixcontact.com/it/prodotti/3031733>

| | |
|--------------------------|---|
| Spettro | Controllo della vita elettrica categoria 2, montato su carrello |
| Frequenza | $f_1 = 5 \text{ Hz}$ fino a $f_2 = 250 \text{ Hz}$ |
| Livello ASD | 6,12 (m/s ²)/Hz |
| Accelerazione | 3,12g |
| Durata di prova per asse | 5 h |
| Direzioni di prova | Asse X, Y e Z |
| Risultato | Prova superata |

Urti

| | |
|------------------------------|-------------------------------------|
| Specifica di prova | DIN EN 50155 (VDE 0115-200):2008-03 |
| Forma d'urto | Semisinusoidale |
| Accelerazione | 30g |
| Durata urti | 18 ms |
| Numero di urti per direzione | 3 |
| Direzioni di prova | Asse X, Y e Z (pos. e neg.) |
| Risultato | Prova superata |

Condizioni ambientali

| | |
|---|--|
| Temperatura ambiente (esercizio) | -60 °C ... 110 °C (Intervallo di temperatura di esercizio compreso l'autoriscaldamento, temperatura di esercizio massima a breve termine cfr. RTI Elec.) |
| Temperatura ambiente (stoccaggio/trasporto) | -25 °C ... 60 °C (per breve durata, non oltre le 24 h, da -60 °C a +70 °C) |
| Temperatura ambiente (montaggio) | -5 °C ... 70 °C |
| Temperatura ambiente (attivazione) | -5 °C ... 70 °C |
| Umidità dell'aria consentita (esercizio) | 20 % ... 90 % |
| Umidità dell'aria consentita (stoccaggio/trasporto) | 30 % ... 70 % |

Normative e prescrizioni

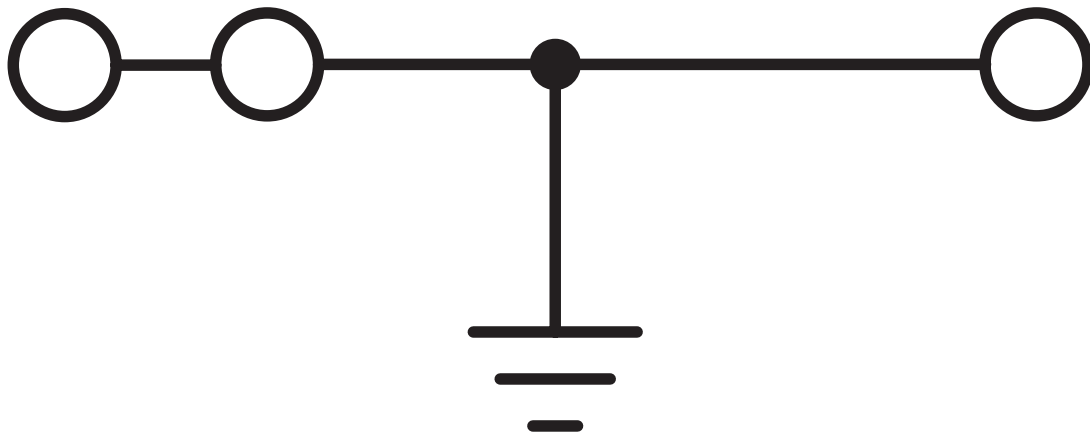
| | |
|-----------------|---------------|
| Attacco a norma | IEC 60947-7-2 |
|-----------------|---------------|

Montaggio

| | |
|-------------------|-----------|
| Tipo di montaggio | NS 35/7,5 |
| | NS 35/15 |

Disegni

Schema di collegamento



STS 2,5-TWIN-PE - Morsetti comp. per conduttori terra




3031733

<https://www.phoenixcontact.com/it/prodotti/3031733>


Omologazioni

To download certificates, visit the product detail page: <https://www.phoenixcontact.com/it/prodotti/3031733>

|  CSA ID omologazione: 13631 | | | | |
|--|-------------------------|-------------------------|-------------|----------------|
| | Tensione nominale U_N | Corrente nominale I_N | Sezione AWG | Sezione mm^2 |
| B | - | - | 28 - 12 | - |
| C | - | - | 28 - 12 | - |
| D | - | - | 28 - 12 | - |

|  IECEE CB Scheme ID omologazione: DE1-62971_M1 | | | | |
|---|--|--|--|--|
|---|--|--|--|--|

| CCA ID omologazione: CH-02-IK-0258.I | | | | |
|--|-------------------------|-------------------------|-------------|----------------|
| | Tensione nominale U_N | Corrente nominale I_N | Sezione AWG | Sezione mm^2 |
| keine | - | - | - | - 1,5 |

|  LR ID omologazione: LR21234196TA | | | | |
|--|--|--|--|--|
|--|--|--|--|--|

|  VDE Zeichengenehmigung ID omologazione: 40010331 | | | | |
|--|-------------------------|-------------------------|-------------|----------------|
| | Tensione nominale U_N | Corrente nominale I_N | Sezione AWG | Sezione mm^2 |
| keine | - | - | - | 0,2 - 2,5 |

|  cULus Recognized ID omologazione: E60425 | | | | |
|--|-------------------------|-------------------------|-------------|----------------|
| | Tensione nominale U_N | Corrente nominale I_N | Sezione AWG | Sezione mm^2 |
| keine | - | - | 28 - 12 | - |

| DNV ID omologazione: TAE00001CS | | | | |
|---|--|--|--|--|
|---|--|--|--|--|

STS 2,5-TWIN-PE - Morsetti comp. per conduttori terra



3031733

<https://www.phoenixcontact.com/it/prodotti/3031733>



EAC Ex

ID omologazione: KZ 7500525010101950



IEC Ex

ID omologazione: IECExPTB07.0024U



ATEX

ID omologazione: PTB07ATEX1027U



CCC

ID omologazione: 2020322313000621



UKCA-EX

ID omologazione: CSAE 22UKEX1141U

3031733

<https://www.phoenixcontact.com/it/prodotti/3031733>

Classifiche

ECLASS

ECLASS-13.0

27250103

ETIM

ETIM 9.0

EC000901

UNSPSC

UNSPSC 21.0

39121400

3031733

<https://www.phoenixcontact.com/it/prodotti/3031733>

Environmental product compliance

EU RoHS

| | |
|---|--------------------|
| Soddisfa i requisiti della direttiva RoHS | Sì, Nessuna deroga |
|---|--------------------|

China RoHS

| | |
|--|---|
| Environment friendly use period (EFUP) | EFUP-E |
| | Nessuna sostanza pericolosa al di sopra dei valori limite |

EU REACH SVHC

| | |
|---|---|
| Avviso di sostanza candidata REACH (n. CAS) | Nessuna sostanza con una percentuale di massa maggiore dello 0,1% |
|---|---|

EF3.1 Cambiamento climatico

| | |
|---------|---------------|
| CO2e kg | 0,056 kg CO2e |
|---------|---------------|

Phoenix Contact 2026 © - Tutti i diritti riservati
<https://www.phoenixcontact.com>

PHOENIX CONTACT S.p.a.
Via Bellini, 39/41
20095 Cusano Milanino (MI)
+39 02 660591
info_it@phoenixcontact.com