

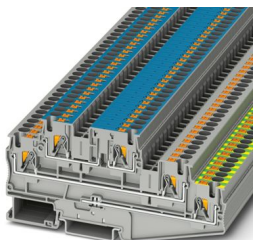
PT 4-PE/L/N - Morsetto a più piani



3002614

<https://www.phoenixcontact.com/it/prodotti/3002614>

Si prega di notare che i dati visualizzati in questo PDF sono stati generati dal nostro catalogo online. I dati completi sono disponibili nella documentazione per l'utente. Si applicano le condizioni generali di utilizzo per i download.



Morsetto a più piani, tensione nominale: 500 V, corrente nominale: 30 A, numero di connessioni: 5, tipo di connessione: Connessione Push-in, Sezione di dimensionamento: 4 mm², sezione: 0,2 mm² - 6 mm², tipo di connessione: Connessione Push-in, Sezione di dimensionamento: 4 mm², sezione: 0,2 mm² - 6 mm², tipo di montaggio: NS 35/7,5, NS 35/15, colore: grigio

I vantaggi

- Risparmio di tempo grazie alla connessione dei conduttori tramite tecnologia a innesto diretto, senza la necessità di utensili
- Connessione dei conduttori resistente alle vibrazioni ed esente da manutenzione
- Piena flessibilità grazie agli accessori standardizzati CLIPLINE complete per ponti, siglatura e prova
- Soddisfa i requisiti della norma DIN EN 60947-7-2 o IEC 60947-7-2 per le connessioni dei conduttori di protezione
- Elevato livello di sicurezza grazie al collegamento a bassa impedenza al potenziale di terra tramite la guida DIN
- Il contatto diretto con la guida DIN consente una messa a terra rapida e priva di errori, senza necessità di cablaggi aggiuntivi.

Dati commerciali

Codice articolo	3002614
Pezzi/conf.	50 Pezzi
Quantità di ordinazione minima	50 Pezzi
Codice vendita	BE2225
Codice prodotto	BE2225
GTIN	4055626370279
Peso per pezzo (confezione inclusa)	30,128 g
Peso per pezzo (confezione esclusa)	28 g
Numero tariffa doganale	85369010
Paese di origine	CN

Dati tecnici

Caratteristiche articolo

Tipo di prodotto	Morsetto per conduttori di terra
Famiglia di prodotti	PT
Numero collegamenti	5
Numero di file	3

Caratteristiche di isolamento

Categoria di sovratensione	III
Grado d'inquinamento	3

Caratteristiche elettriche

Tensione impulsiva di dimensionamento	6 kV
Potenza dissipata massima in condizioni nominali	1,02 W

Dati di collegamento

Piedino per conduttori di terra	Sì
Numero di connessioni per ogni piano	2
Sezione nominale	4 mm ²

Piano 1

Collegamento	Connessione Push-in
Lunghezza del tratto da spelare	10 mm ... 12 mm
Calibro a tampone	A4
Attacco a norma	IEC 60947-7-3
Sezione conduttore rigida	0,2 mm ² ... 6 mm ²
Sezione conduttore AWG	24 ... 10 (convertito secondo IEC)
Sezione conduttore flessibile	0,2 mm ² ... 6 mm ²
Sezione conduttore flessibile [AWG]	24 ... 10 (convertito secondo IEC)
Sezione conduttore flessibile sigillato a ultrasuoni	0,34 mm ² ... 6 mm ²
Sezione conduttore flessibile [AWG] sigillato a ultrasuoni	22 ... 10 (convertito secondo IEC)
Sezione del conduttore flessibile (capocorda senza collare di isolamento)	0,25 mm ² ... 4 mm ²
Sezione del conduttore flessibile (capocorda e collare in plastica)	0,25 mm ² ... 4 mm ²
2 conduttori di sezione identica flessibili con puntalino TWIN con collare in plastica	0,5 mm ² ... 1 mm ²
Sezione nominale	4 mm ²
Corrente nominale	30 A
Corrente di carico massima	32 A (con una sezione del conduttore di 6 mm ²)
Tensione nominale	500 V

Piano 2

Collegamento	Connessione Push-in
Lunghezza del tratto da spelare	10 mm ... 12 mm

PT 4-PE/L/N - Morsetto a più piani



3002614

<https://www.phoenixcontact.com/it/prodotti/3002614>

Attacco a norma	IEC 60947-7-3
Sezione conduttore rigida	0,2 mm ² ... 6 mm ²
Sezione conduttore AWG	24 ... 10 (convertito secondo IEC)
Sezione conduttore flessibile	0,2 mm ² ... 4 mm ²
Sezione conduttore flessibile [AWG]	24 ... 10 (convertito secondo IEC)
Sezione del conduttore flessibile (capocorda senza collare di isolamento)	0,25 mm ² ... 4 mm ²
Sezione del conduttore flessibile (capocorda e collare in plastica)	0,25 mm ² ... 4 mm ²
Sezione del conduttore flessibile (2 conduttori di sezione identica con puntalino TWIN con collare in plastica)	0,5 mm ² ... 1 mm ²
2 conduttori di sezione identica flessibili con puntalino TWIN con collare in plastica	0,5 mm ² ... 1 mm ²
Sezione nominale	4 mm ²
Corrente nominale	20 A
Corrente di carico massima	20 A
Tensione nominale	500 V

Piano 1 Sezioni di collegamento dirette a innesto

Sezione conduttore rigida	0,5 mm ² ... 6 mm ²
Sezione del conduttore rigido [AWG]	20 ... 10 (convertito secondo IEC)
Sezione del conduttore flessibile (capocorda senza collare di isolamento)	0,5 mm ² ... 4 mm ²
Sezione del conduttore flessibile (capocorda e collare in plastica)	0,5 mm ² ... 4 mm ²

Piano 2 Sezioni di collegamento dirette a innesto

Sezione conduttore rigida	0,5 mm ² ... 6 mm ²
Sezione del conduttore rigido [AWG]	20 ... 10 (convertito secondo IEC)
Sezione del conduttore flessibile (capocorda senza collare di isolamento)	0,5 mm ² ... 4 mm ²
Sezione del conduttore flessibile (capocorda e collare in plastica)	0,5 mm ² ... 4 mm ²

Dati EX

Dati nominali (ATEX/IECEx)

Siglatura	Ⓔ II 3 G Ex ec IIC Gc
Range di temperatura d'impiego	-60 °C ... 125 °C
Accessori certificati Ex	3002619 D-PT 4-PE/L/HESI 1205066 SZS 1,0X4,0 VDE 3022276 CLIPFIX 35-5 3022218 CLIPFIX 35
Lista ponticelli	Ponticello a innesto / FBS 2-6 / 3030336 Ponticello a innesto / FBS 3-6 / 3030242 Ponticello a innesto / FBS 4-6 / 3030255 Ponticello a innesto / FBS 5-6 / 3030349 Ponticello a innesto / FBS 10-6 / 3030271 Ponticello a innesto / FBS 20-6 / 3030365
Dati di ponticellamento	28 A / 4 mm ²

PT 4-PE/L/N - Morsetto a più piani



3002614

<https://www.phoenixcontact.com/it/prodotti/3002614>

	19 A / 4 mm ²
In caso di ponticellamento con ponticello	275 V
- per ponticellamento tra morsetti non contigui	275 V
- per ponticello tagliato con coperchio	275 V
Tensione di isolamento nominale	250 V
Uscita	(permanente)

Piano Ex Generalità

Tensione nominale	275 V
-------------------	-------

Dati di collegamento Ex Generalità

Sezione nominale	4 mm ²
Sezione di dimensionamento AWG	12
Dati di collegamento conduttori rigidi	0,2 mm ² ... 6 mm ²
Dati di collegamento AWG	24 ... 10
Dati di collegamento conduttori flessibili	0,2 mm ² ... 4 mm ²
Dati di collegamento AWG	24 ... 12
Uscita	(permanente)

Piano Ex 2° piano

Corrente nominale	29 A (4 mm ²)
Corrente di carico massima	32 A (6 mm ²)
Resistenza di contatto	0,9 mΩ
Aumento di temperatura	40 K (29 A/4 mm ²)
Uscita	(permanente)

Piano Ex 3° piano

Corrente nominale	20 A (4 mm ²)
Corrente di carico massima	20 A (6 mm ²)
Resistenza di contatto	1,7 mΩ
Aumento di temperatura	35 K (20 A/4 mm ²)

Dimensioni

Larghezza	6,2 mm
Altezza	119,5 mm
Profondità	54,5 mm
Profondità su NS 35/7,5	56 mm
Profondità su NS 35/15	63,5 mm

Indicazioni materiale

Colore	grigio (RAL 7042)
Classe di combustibilità a norma UL 94	V0
Gruppo materiale isolante	I
Materiale isolante	PA
Inserto materiale isolante statico a freddo	-60 °C
Indice di temperatura materiale isolante (DIN EN 60216-1 (VDE	130 °C

0304-21))	
Indice di temperatura relativo materiale isolante (Elec., UL 746 B)	130 °C
Protezione antincendio per veicoli su rotaia (DIN EN 45545-2) R22	HL 1 - HL 3
Protezione antincendio per veicoli su rotaia (DIN EN 45545-2) R23	HL 1 - HL 3
Protezione antincendio per veicoli su rotaia (DIN EN 45545-2) R24	HL 1 - HL 3
Protezione antincendio per veicoli su rotaia (DIN EN 45545-2) R26	HL 1 - HL 3
Sviluppo di calore cono calorimetrico NFPA 130 (ASTM E 1354)	28 MJ/kg
Infiammabilità della superficie NFPA 130 (ASTM E 162)	superata
Densità ottica specifica dei fumi NFPA 130 (ASTM E 662)	superata
Tossicità dei fumi NFPA 130 (SMP 800C)	superata

Caratteristiche meccaniche

Dati meccanici

Parete laterale aperta	Sì
------------------------	----

Condizioni ambientali e della vita elettrica

Vibrazioni/rumori a banda larga

Specifica di prova	DIN EN 50155 (VDE 0115-200):2008-03
Spettro	Controllo della vita elettrica categoria 1, classe B, montato sulla carrozzeria
Frequenza	$f_1 = 5 \text{ Hz}$ a $f_2 = 150 \text{ Hz}$
Livello ASD	0,964 (m/s ²)/Hz
Accelerazione	0,58g
Durata di prova per asse	5 h
Direzioni di prova	Asse X, Y e Z
Risultato	Prova superata

Urti

Specifica di prova	DIN EN 50155 (VDE 0115-200):2008-03
Forma d'urto	Semisinusoidale
Accelerazione	5g
Durata urti	30 ms
Numero di urti per direzione	3
Direzioni di prova	Asse X, Y e Z (pos. e neg.)
Risultato	Prova superata

Condizioni ambientali

Temperatura ambiente (esercizio)	-60 °C ... 110 °C (Intervallo di temperatura di esercizio compreso l'autoriscaldamento, temperatura di esercizio massima a breve termine cfr. RTI Elec.)
Temperatura ambiente (stoccaggio/trasporto)	-25 °C ... 60 °C (per breve durata, non oltre le 24 h, da -60 °C a +70 °C)

PT 4-PE/L/N - Morsetto a più piani



3002614

<https://www.phoenixcontact.com/it/prodotti/3002614>

Temperatura ambiente (montaggio)	-5 °C ... 70 °C
Temperatura ambiente (attivazione)	-5 °C ... 70 °C
Umidità dell'aria consentita (esercizio)	20 % ... 90 %
Umidità dell'aria consentita (stoccaggio/trasporto)	30 % ... 70 %

Normative e prescrizioni

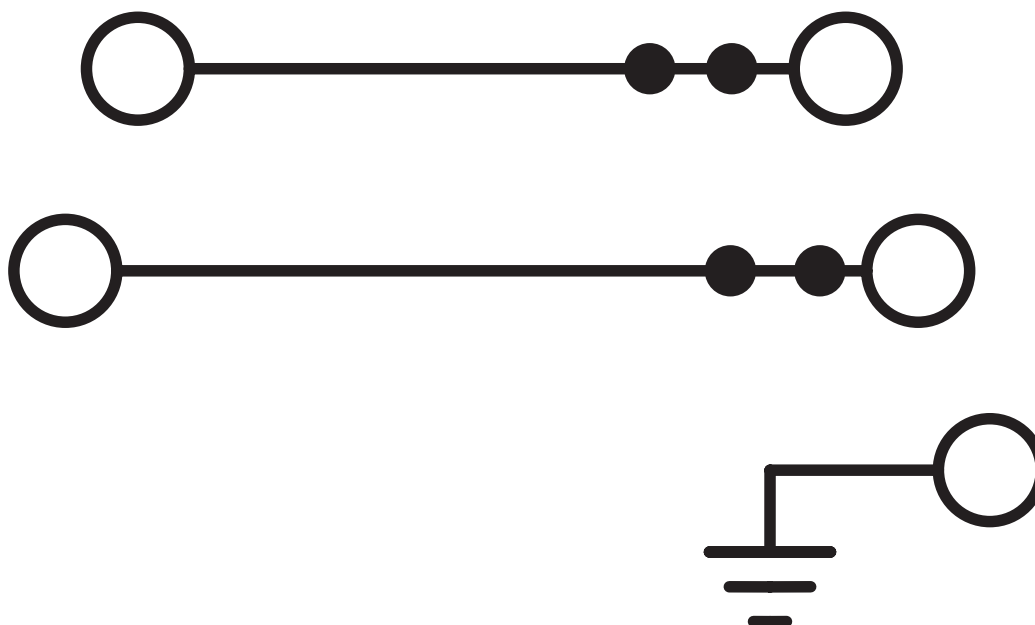
Attacco a norma	IEC 60947-7-3
	IEC 60947-7-3

Montaggio

Tipo di montaggio	NS 35/7,5
	NS 35/15

Disegni

Schema di collegamento



PT 4-PE/L/N - Morsetto a più piani




3002614


<https://www.phoenixcontact.com/it/prodotti/3002614>

Omologazioni

📄 To download certificates, visit the product detail page: <https://www.phoenixcontact.com/it/prodotti/3002614>

 **CSA**
ID omologazione: 158887

 **EAC**
ID omologazione: RU C-DE.BL08.B.00644


 **cULus Recognized**
ID omologazione: E60425


	Tensione nominale U_N	Corrente nominale I_N	Sezione AWG	Sezione mm^2
B				
piano superiore	300 V	16 A	24 - 10	-
piano inferiore	300 V	-	24 - 10	-
piano intermedio	300 V	20 A	24 - 10	-
C				
piano superiore	300 V	16 A	24 - 10	-
piano inferiore	300 V	-	24 - 10	-
piano intermedio	300 V	20 A	24 - 10	-
D				
	600 V	5 A	24 - 10	-

 **CSA**
ID omologazione: 13631

 **cUL Recognized**
ID omologazione: E192998

	Tensione nominale U_N	Corrente nominale I_N	Sezione AWG	Sezione mm^2
keine				
piano superiore	275 V	16 A	24 - 10	24 - 10
piano inferiore	275 V	20 A	24 - 10	24 - 10

 **IECEX**
ID omologazione: IECEXKIWA17.0025U

 **CCC**
ID omologazione: 2020322313000626

PT 4-PE/L/N - Morsetto a più piani



3002614

<https://www.phoenixcontact.com/it/prodotti/3002614>



ATEX

ID omologazione: KIWA17ATEX0045U



UKCA-EX

ID omologazione: CSAE 21UKEX3605U



EAC Ex

ID omologazione: KZ 7500525010101950

PT 4-PE/L/N - Morsetto a più piani



3002614

<https://www.phoenixcontact.com/it/prodotti/3002614>

Classifiche

ECLASS

ECLASS-13.0	27250104
ECLASS-15.0	27250104

ETIM

ETIM 10.0	EC000901
-----------	----------

UNSPSC

UNSPSC 21.0	39121400
-------------	----------

3002614

<https://www.phoenixcontact.com/it/prodotti/3002614>

Environmental product compliance

EU RoHS

Soddisfa i requisiti della direttiva RoHS	Sì, Nessuna deroga
---	--------------------

China RoHS

Environment friendly use period (EFUP)	EFUP-E
	Nessuna sostanza pericolosa al di sopra dei valori limite

EU REACH SVHC

Avviso di sostanza candidata REACH (n. CAS)	Nessuna sostanza con una percentuale di massa maggiore dello 0,1%
---	---

EF3.1 Cambiamento climatico

CO2e kg	0,4 kg CO2e
---------	-------------

Phoenix Contact 2026 © - Tutti i diritti riservati

<https://www.phoenixcontact.com>

PHOENIX CONTACT S.p.a.

Via Bellini, 39/41

20095 Cusano Milanino (MI)

+39 02 660591

info_it@phoenixcontact.com