

# CABLE-FLK10/OE/0,14/ 2,0M - Cavi

2904076

<https://www.phoenixcontact.com/it/prodotti/2904076>



Si prega di notare che i dati visualizzati in questo PDF sono stati generati dal nostro catalogo online. I dati completi sono disponibili nella documentazione per l'utente. Si applicano le condizioni generali di utilizzo per i download.

Cavo intestato; connessione 1: Fili singoli (10-poli) (I conduttori sono siglati e dotati di capocorda.); connessione 2: IDC/FLK conduttore femmina (1x 10-poli); lunghezza cavo: 2 m



## Dati commerciali

Codice articolo	2904076
Pezzi/conf.	1 Pezzi
Quantità di ordinazione minima	1 Pezzi
Nota	Produzione su ordinazione (non è possibile effettuare resi)
Codice vendita	DK2213
Codice prodotto	DK2213
GTIN	4046356773195
Peso per pezzo (confezione inclusa)	110,9 g
Peso per pezzo (confezione esclusa)	40,1 g
Numero tariffa doganale	85444290
Paese di origine	DE

# CABLE-FLK10/OE/0,14/ 2,0M - Cavi



2904076

<https://www.phoenixcontact.com/it/prodotti/2904076>

## Dati tecnici

### Caratteristiche articolo

Tipo di prodotto	Cavo di sistema
------------------	-----------------

### Condizioni ambientali e della vita elettrica

#### Condizioni ambientali

Grado di protezione	IP00
Grado di protezione (Luogo di installazione)	≥ IP54 (Luogo di installazione)
Temperatura ambiente (esercizio) (Posa fissa)	-40 °C ... 70 °C (Posa fissa)
Temperatura ambiente (esercizio) (Posa mobile)	-10 °C ... 70 °C (Posa mobile)
Temperatura ambiente (stoccaggio/trasporto)	-40 °C ... 80 °C
Posizione elevata	≤ 2000 m

### Caratteristiche elettriche

Tensione di esercizio (AC)	≤ 30 V AC
Tensione di esercizio (DC)	≤ 60 V DC
Rapporto ciclo di esercizio	100 % ED
Corrente (per circuito, 50 °C)	≤ 1 A (allo stato non arrotolato, vedi declassamento)
Corrente (per circuito, 70 °C)	≤ 0,6 A (allo stato non arrotolato, vedi declassamento)

### Cavo / linea

Lunghezza cavo	2 m
----------------	-----

#### 10X0.14 [PVC]

UL AWM Style	2464/1061
Numero di poli	10
Schermato	no
Tipo di cavo	10X0.14 [PVC]
Tipo di conduttore	Cavo intestato
Struttura conduttore segnale linea	7x 0,16 mm
Linea segnale AWG	26
Sezione del conduttore	10x 0,14 mm <sup>2</sup>
Diametro filo con guaina isolante	1 mm ±0,03 mm
Diametro esterno conduttore	6,10 mm ±0,4 mm
Guaina esterna, materiale	PVC semi rigido
Guaina esterna, colore	grigio
Materiale conduttore	Filo Cu stagnato
Resistenza linea	≤ 145 Ω/km (20 °C)
Resistenza di isolamento	≥ 20 MΩ*km (20 °C)
Raggio di piegatura minimo, fisso	52 mm
Raggio di piegatura minimo, mobile	98 mm
Capacità di carico dinamica (flessione)	Cicli di piegatura, massimo: 5000

# CABLE-FLK10/OE/0,14/ 2,0M - Cavi



2904076

<https://www.phoenixcontact.com/it/prodotti/2904076>


Assenza di alogeni	no
Resistenza alla fiamma	IEC 60332-1-2 (tubatura)
	VDE 0842, parte 332-1-2 (tubatura)
	IEC 60332-3-22 (tubatura)
	UL VW-1
	CSA FT-1
Resistenza all'olio	contro gli spruzzi occasionali (tubatura)
Versione di cavi	Cavo per un modulo

Codice colore: Filo singolo

nero	IDC/FLK10 (1) = ()
marrone	IDC/FLK10 (2) = ()
rosso	IDC/FLK10 (3) = ()
arancione	IDC/FLK10 (4) = ()
giallo	IDC/FLK10 (5) = ()
verde	IDC/FLK10 (6) = ()
blu	IDC/FLK10 (7) = ()
viola	IDC/FLK10 (8) = ()
grigio	IDC/FLK10 (9) = ()
bianco	IDC/FLK10 (10) = ()

## Dati di collegamento

Connessione 1

Collegamento	Fili singoli
Lunghezza del tratto da spelare (Rivestimento)	≈  mm
Numero di poli	10
Nota	I conduttori sono siglati e dotati di capocorda.

Connessione 2

Attacco a norma	IEC 60603-13 (a norma)
Collegamento	IDC/FLK conduttore femmina
Numero collegamenti	1
Numero di poli	10
Cicli di manovra	> 50
Passo	2,54 mm

## Note

Nota per il funzionamento	Per l'uso conforme è necessario rispettare le specifiche della direttiva d'installazione (vedi download). Per le applicazioni o l'uso con prodotti di terzi è necessario rispettare anche le specifiche, gli avvertimenti e le avvertenze di sicurezza del rispettivo produttore terzo.
---------------------------	---

# CABLE-FLK10/OE/0,14/ 2,0M - Cavi

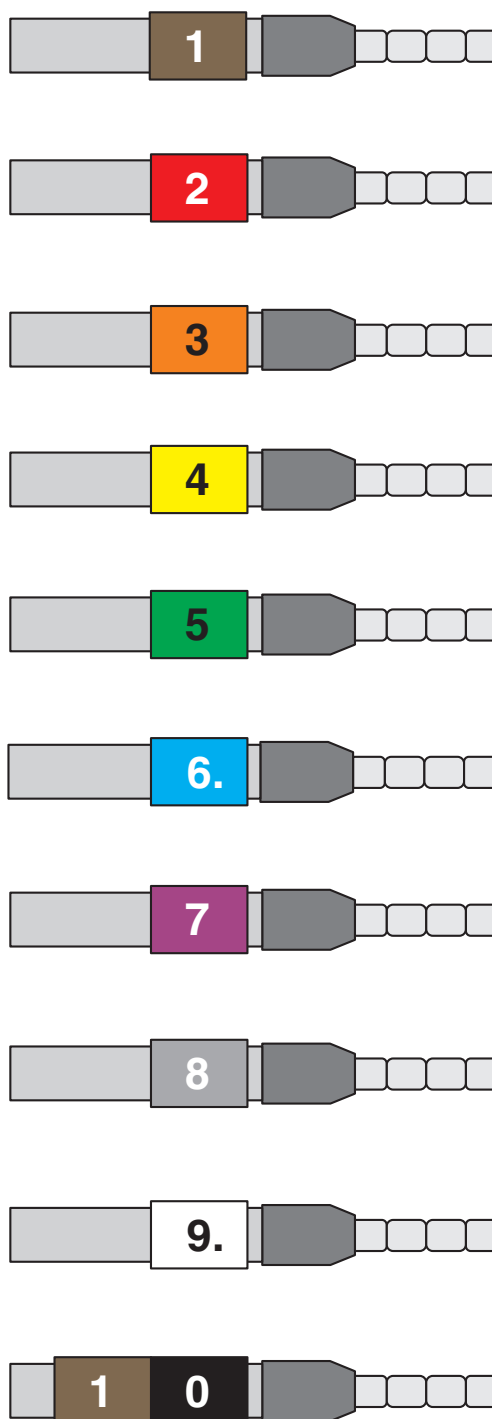
2904076

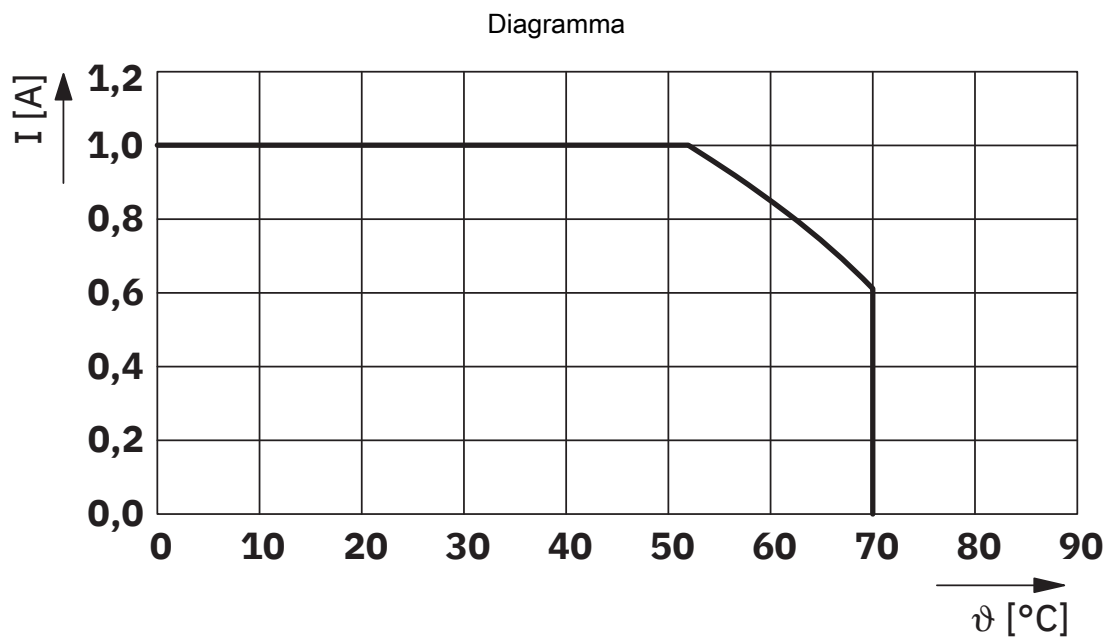
<https://www.phoenixcontact.com/it/prodotti/2904076>



## Disegni

Disegno schema





Corrente max. ammessa per circuito in stato di svolgimento

# CABLE-FLK10/OE/0,14/ 2,0M - Cavi



2904076

<https://www.phoenixcontact.com/it/prodotti/2904076>

## Omologazioni

📄 To download certificates, visit the product detail page: <https://www.phoenixcontact.com/it/prodotti/2904076>



### EAC

ID omologazione: RU\*-DE.HB\*35.B00385



### UL Listed

ID omologazione: E238705

	Tensione nominale $U_N$	Corrente nominale $I_N$	Sezione AWG	Sezione $\text{mm}^2$
keine				
	125 V	1 A	-	-



### cUL Listed

ID omologazione: E238705

	Tensione nominale $U_N$	Corrente nominale $I_N$	Sezione AWG	Sezione $\text{mm}^2$
keine				
	125 V	1 A	-	-

# CABLE-FLK10/OE/0,14/ 2,0M - Cavi

2904076

<https://www.phoenixcontact.com/it/prodotti/2904076>



## Classifiche

### ECLASS

ECLASS-13.0	27242220
ECLASS-15.0	27242220

### ETIM

ETIM 9.0	EC000237
----------	----------

### UNSPSC

UNSPSC 21.0	26121600
-------------	----------

# CABLE-FLK10/OE/0,14/ 2,0M - Cavi



2904076

<https://www.phoenixcontact.com/it/prodotti/2904076>

## Environmental product compliance

### EU RoHS

Soddisfa i requisiti della direttiva RoHS

Sì, Nessuna deroga

### China RoHS

Environment friendly use period (EFUP)

EFUP-E

Nessuna sostanza pericolosa al di sopra dei valori limite

### EU REACH SVHC

Avviso di sostanza candidata REACH (n. CAS)

Nessuna sostanza con una percentuale di massa maggiore dello 0,1%

Phoenix Contact 2026 © - Tutti i diritti riservati  
<https://www.phoenixcontact.com>

PHOENIX CONTACT S.p.a.  
Via Bellini, 39/41  
20095 Cusano Milanino (MI)  
+39 02 660591  
[info\\_it@phoenixcontact.com](mailto:info_it@phoenixcontact.com)