

IB IL 24 PWR IN/F-PAC - Modulo di alimentazione



2861438

<https://www.phoenixcontact.com/it/prodotti/2861438>

Si prega di notare che i dati visualizzati in questo PDF sono stati generati dal nostro catalogo online. I dati completi sono disponibili nella documentazione per l'utente. Si applicano le condizioni generali di utilizzo per i download.



Modulo di alimentazione Inline, completo di accessori (connettore e cartellino di siglatura), 24 V DC, con fusibile (tensione principale)

Descrizione del prodotto

Il modulo è previsto per l'impiego all'interno di una stazione Inline. Esso consente l'alimentazione della tensione 24 V nel circuito principale (U_M). Il morsetto è provvisto di elementi per la protezione contro l'inversione di polarità e la sovratensione. Inoltre è possibile predisporre, su questo modulo, l'alimentazione per un circuito di segmento 24 V (U_S).

I vantaggi

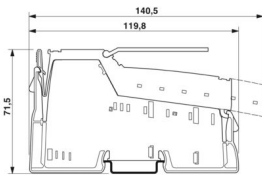
- Alimentazione della tensione principale 24 V U_M
- Protezione del circuito principale mediante un fusibile interno
- Alimentazione o approntamento della tensione di segmento 24 V U_S
- Indicatore di stato e diagnostica

Dati commerciali

Codice articolo	2861438
Pezzi/conf.	1 Pezzi
Quantità di ordinazione minima	1 Pezzi
Codice vendita	DRI121
Codice prodotto	DRI121
GTIN	4017918894368
Peso per pezzo (confezione inclusa)	76,05 g
Peso per pezzo (confezione esclusa)	44 g
Numero tariffa doganale	85389099
Paese di origine	DE

Dati tecnici

Dimensioni

Disegno quotato	
Larghezza	12,2 mm
Altezza	119,8 mm
Profondità	71,5 mm

Note

Nota per l'utilizzo

Nota per l'utilizzo	Solo per l'uso industriale
---------------------	----------------------------

Limitazione dell'uso

Indicazioni CCCex	In Cina non è consentito l'utilizzo nelle zone a potenziale rischio di esplosione.
-------------------	--

Interfacce

Bus locale Inline

Numero di interfacce	2
Collegamento	Ripartitore dati Inline
Velocità di trasmissione	500 kBit/s / 2 MBit/s

Caratteristiche del sistema

Modulo

Codice ID (dec.)	none
Codice ID (esadecimale)	none
Lunghezza di registro	0 Byte
Bisogno di dati di parametrizzazione	0 Byte
Bisogno di dati di configurazione	0 Byte

Caratteristiche articolo

Tipo di prodotto	Componenti I/O
Famiglia di prodotti	Inline
Tipo	modularità
Luogo di installazione	Quadro elettrico
Numero delle spine	1
	24 V DC

Caratteristiche particolari	U_M, U_S con fusibile (U_M)
-----------------------------	--------------------------------------

Caratteristiche di isolamento

Classe di protezione	III (IEC 61140, EN 61140, VDE 0140-1)
----------------------	---------------------------------------

Caratteristiche elettriche

Potenza dissipata massima in condizioni nominali	1,8 W
Test di verifica	Alimentazione 5 V bus remoto in ingresso / Alimentazione 7,5 V (logica bus) 500 V AC 50 Hz 1 min
	Alimentazione 5 V bus remoto in uscita / Alimentazione 7,5 V (logica bus) 500 V AC 50 Hz 1 min
	Alimentazione 7,5 V (logica bus) / Alimentazione 24 V (periferia) 500 V AC 50 Hz 1 min
	Alimentazione 24 V (periferia) / Terra funzionale 500 V AC 50 Hz 1 min
Circuito di protezione	protezione contro inversione polarità, protezione contro le sovratensioni Protezione contro sovraccarico; Fusibile
Fusibile	SI 5 x 20 6, 300 AT (incluso nella fornitura)

Alimentazione

Tensione periferia	24 V DC
Range tensione periferia	19,2 V DC ... 30 V DC (comprese tutte le tolleranze, ripple incluso)
Ripple residuo	$\pm 1,2$ V
Max. corrente assorbita	6 A (8 A)

Potenziali: Alimentazione del circuito principale (U_M)

Tensione di alimentazione	24 V DC (tramite connettore Inline)
Range tensione di alimentazione	19,2 V ... 30 V (comprese tutte le tolleranze, ripple incluso)
Alimentatore	max. 8 A (Somma di $U_M + U_S$)

Potenziali: Alimentazione del circuito di segmento (U_S)

Tensione di alimentazione	24 V DC (tramite connettore Inline)
Range tensione di alimentazione	19,2 V DC ... 30 V DC (comprese tutte le tolleranze, ripple incluso)
Alimentatore	max. 4 A (Somma di $U_M + U_S$)

Dati di collegamento

Tecnologia di connessione

Denominazione collegamento	Connettore Inline
----------------------------	-------------------

Connettore Inline

Collegamento	Connessione a molla
Sezione conduttore rigida	0,08 mm ² ... 1,5 mm ²
Sezione conduttore flessibile	0,08 mm ² ... 1,5 mm ²
Sezione del conduttore AWG	28 ... 16

IB IL 24 PWR IN/F-PAC - Modulo di alimentazione



2861438

<https://www.phoenixcontact.com/it/prodotti/2861438>

Lunghezza del tratto da spelare	8 mm
---------------------------------	------

Condizioni ambientali e della vita elettrica

Condizioni ambientali

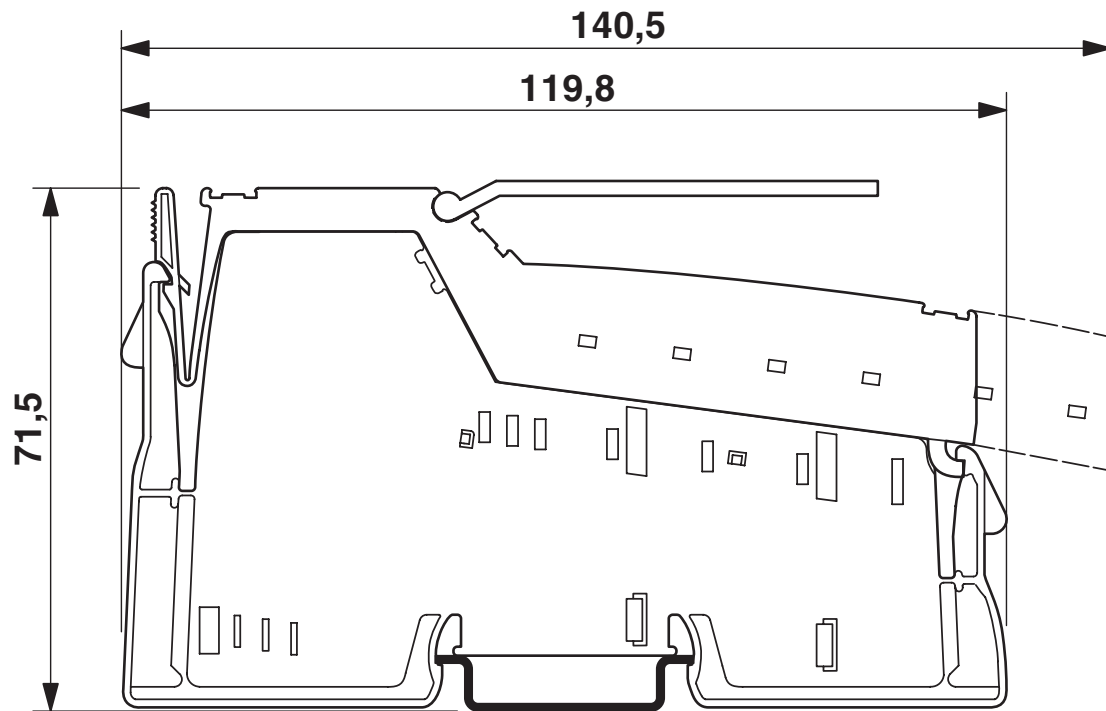
Grado di protezione	IP20
Temperatura ambiente (esercizio)	-25 °C ... 55 °C

Montaggio

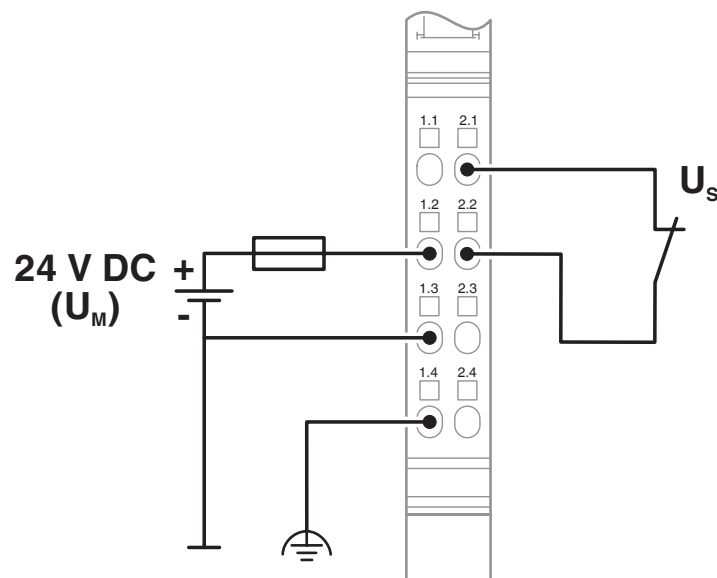
Tipo di montaggio	Montaggio su guida DIN
-------------------	------------------------

Disegni

Disegno quotato



Disegno collegamento



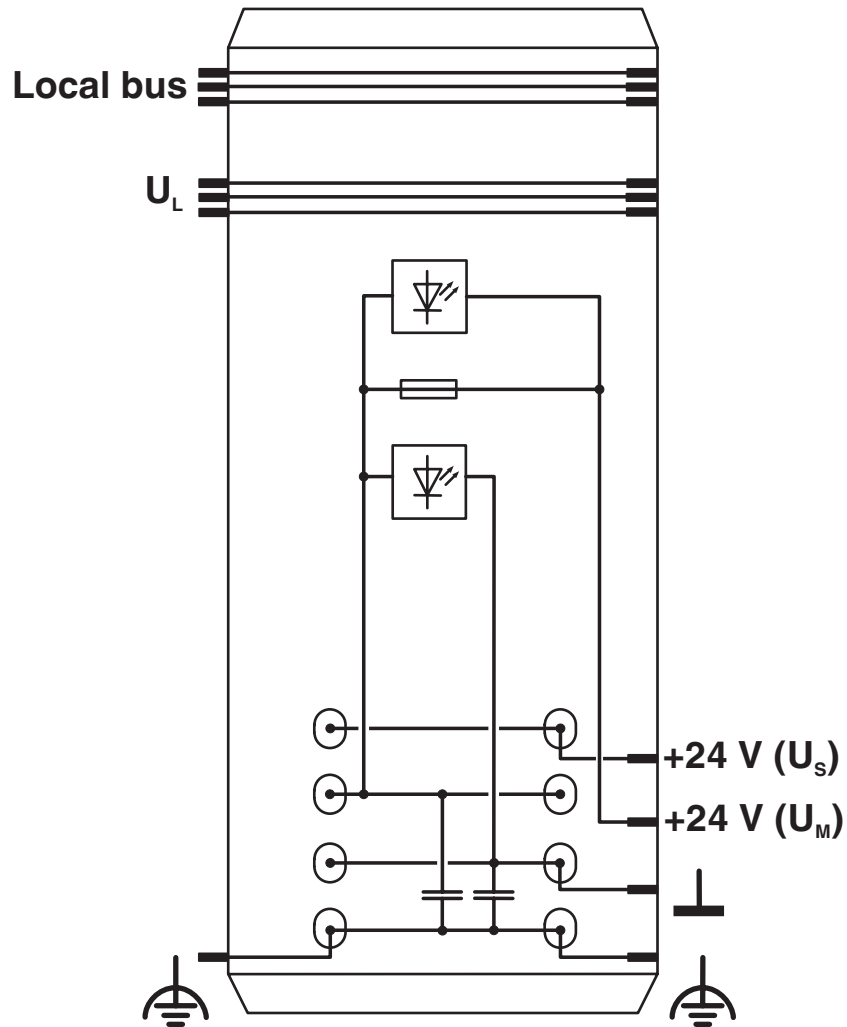
IB IL 24 PWR IN/F-PAC - Modulo di alimentazione

2861438

<https://www.phoenixcontact.com/it/prodotti/2861438>



Diagramma a blocchi



2861438

<https://www.phoenixcontact.com/it/prodotti/2861438>

Omologazioni

🔗 To download certificates, visit the product detail page: <https://www.phoenixcontact.com/it/prodotti/2861438>



cULus Recognized

ID omologazione: E140324



cULus Listed

ID omologazione: E199827

2861438

<https://www.phoenixcontact.com/it/prodotti/2861438>

Classifiche

ECLASS

ECLASS-13.0	27242610
ECLASS-15.0	27242610

ETIM

ETIM 10.0	EC001600
-----------	----------

UNSPSC

UNSPSC 21.0	32151600
-------------	----------

2861438

<https://www.phoenixcontact.com/it/prodotti/2861438>

Environmental product compliance

EU RoHS

Soddisfa i requisiti della direttiva RoHS	Sì
con eccezione delle deroghe, se note	7(a), 7(c)-I

China RoHS

Environment friendly use period (EFUP)	EFUP-50
	Una tabella per la dichiarazione China RoHS in base all'articolo è disponibile nell'area di download di ciascun articolo alla voce "Dichiarazione del produttore". Per tutti gli articoli con EFUP-E non viene allestita né richiesta alcuna tabella per la dichiarazione China RoHS.

EU REACH SVHC

Avviso di sostanza candidata REACH (n. CAS)	Lead(n. CAS: 7439-92-1)
SCIP	2345e6c0-1be5-45e3-bd16-410cd2348c08

Phoenix Contact 2026 © - Tutti i diritti riservati
<https://www.phoenixcontact.com>

PHOENIX CONTACT S.p.a.
Via Bellini, 39/41
20095 Cusano Milanino (MI)
+39 02 660591
info_it@phoenixcontact.com