

Si prega di notare che i dati visualizzati in questo PDF sono stati generati dal nostro catalogo online. I dati completi sono disponibili nella documentazione per l'utente. Si applicano le condizioni generali di utilizzo per i download.



Relè di sicurezza per controllo arresti d'emergenza, finecorsa ripari e griglia luminosa fino a SIL 3, cat. 4, PL e, funzionamento a 1 o 2 canali, automatico o manuale, avvio sorvegliato, 3 contatti di sicurezza,  $U_S = 24 \text{ V DC}$ , morsetto a vite a innesto

## I vantaggi

- Fino alla Cat. 4/PL e secondo EN ISO 13849-1, SIL 3 secondo EN IEC 62061
- Spessore ridotto della custodia di soli 12,5 mm
- Comando a 2 canale
- 3 contatti di sicurezza, 1 uscita segnale digitale
- Start a controllo manuale o automatico in un unico dispositivo

## Dati commerciali

Codice articolo	2700569
Pezzi/conf.	1 Pezzi
Quantità di ordinazione minima	1 Pezzi
Codice vendita	DNA181
Codice prodotto	DNA181
GTIN	4046356912570
Peso per pezzo (confezione inclusa)	168,8 g
Peso per pezzo (confezione esclusa)	172,9 g
Numero tariffa doganale	85371098
Paese di origine	DE

## Dati tecnici

### Note

#### Nota per l'utilizzo

Nota per l'utilizzo	Solo per l'uso industriale
---------------------	----------------------------

### Caratteristiche articolo

Tipo di prodotto	Relè di sicurezza
Famiglia di prodotti	PSRmini
Applicazione	Arresto d'emergenza
	Finecorsa ripari
	Barriera fotoelettrica
	Interruttore magnetico
Transponder	
Comando	2 canali
Tipo di relè	Relè elettromagnetico con contatti a guida forzata secondo IEC/EN 61810-3

### Caratteristiche di isolamento

Categoria di sovratensione	III
Grado d'inquinamento	2

### Tempi

Tempo di eccitazione tipica	< 175 ms (start automatico)
	< 175 ms (avvio sorvegliato, manuale)
Tip. tempo di eccitazione con $U_S$	< 250 ms (comando mediante A1)
Tempo di diseccitazione tipico	< 20 ms (in caso di richiesta tramite i circuiti dei sensori)
	< 20 ms (in caso di richiesta tramite A1)
Tempo di riavvio	< 1 s (Tempo di boot)
Tempo di ripristino	< 500 ms
Durata impulso di avvio	$\geq 500$ ms (Avvio manuale)

### Caratteristiche elettriche

Potenza dissipata massima in condizioni nominali	4,8 W ( $U_S = 26,4$ V, $I_L^2 = 48$ A <sup>2</sup> , $P_{totale\ max} = 2,4$ W + 2,4 W)
Rapporto ciclo di esercizio	100 % ED
Tensione di isolamento nominale	250 V AC
Tensione impulsiva di dimensionamento / isolamento	Vedere la scheda tecnica, capitolo "Coordinazione di isolamento".

### Alimentazione

Denominazione	A1/A2
Tensione di alimentazione del circuito di comando nominale $U_S$	20,4 V DC ... 26,4 V DC
Tensione di alimentazione del circuito di comando di dimensionamento $U_S$	24 V DC -15 % / +10 %
Corrente di alimentazione, di comando, di dimensionamento $I_S$	tip. 80 mA

Assorbimento di potenza a $U_S$	tip. 1,92 W
Corrente istantanea	tip. 5 A ( $\Delta t = 200 \mu s$ con $U_S$ )
Tempo filtro	1 ms (su A1 in presenza di interruzioni di tensione con $U_S$ )
Circuito di protezione	Protezione da inversione di polarità seriale; Diodo soppressore

## Dati di ingresso

Digitale: Circuito sensori (S12, S22)

Descrizione dell'ingresso	Ingressi sensori protetti
Numero ingressi	2
Range d'ingresso segnale "0"	0 V DC ... 5 V DC (per arresto sicuro; su S12 e S22)
Range corrente di ingresso livello Segnale "0"	0 mA ... 2 mA (per arresto sicuro; su S12 e S22)
Corrente istantanea	< 20 mA (tip. $U_S$ a S12) < 5 mA (tip. $U_S$ a S22)
Tempo filtro	max. 1,5 ms (Larghezza degli impulsi di prova) Vel. impulsi prova = 5 x largh. impulsi prova
Contemporaneità	$\infty$
Resistenza max. consentita del cavo	150 $\Omega$
Circuito di protezione	Diodo soppressore
Corrente assorbita	< 5 mA (tip. $U_S$ )

Digitale: Circuito di avvio (S34)

Descrizione dell'ingresso	non orientato alla sicurezza
Numero ingressi	1
Range d'ingresso segnale "1"	20,4 V DC ... 26,4 V DC
Corrente istantanea	tip. 200 mA (tip. $U_S$ )
Resistenza max. consentita del cavo	150 $\Omega$
Circuito di protezione	Diodo soppressore
Corrente assorbita	< 10 mA (tip. $U_S$ a S34/24 V) > -5 mA (tip. $U_S$ a S34/0 V)

## Dati di uscita

Relè: Contatti di sicurezza (13/14, 23/24, 33/34)

Descrizione dell'uscita	ciascuno 2 NO in serie, sicuro, a potenziale zero
Numero uscite	3 (non ritardato)
Tipo di commutazione del contatto	3 contatti di sicurezza
Materiale dei contatti	AgSnO <sub>2</sub>
Tensione di commutazione	min. 12 V AC/DC max. 250 V AC/DC
Potenza commutabile	min. 60 mW
Corrente istantanea	min. 3 mA max. 6 A
Potere di rottura	5 A (AC15) 4 A (DC13)
Corrente permanente limite	6 A

2700569

<https://www.phoenixcontact.com/it/prodotti/2700569>

arit. Corrente totale	48 A <sup>2</sup> (tenere conto del derating)
Frequenza di commutazione	0,1 Hz
Vita meccanica	10x 10 <sup>6</sup> cicli di manovre
Fusibile d'uscita	6 A gL/gG 4 A gL/gG (per applicazioni Low Demand)

Segnalare: M1

Descrizione dell'uscita	non orientato alla sicurezza
Numero uscite	1 (digitale, PNP)
Tensione	22 V DC (U <sub>s</sub> - 2 V)
Corrente	max. 100 mA
Max. corrente d'inserzione	500 mA ( $\Delta t = 1$ ms con U <sub>s</sub> )
Circuito di protezione	Diode soppressore

### Dati di collegamento

Tecnologia di connessione

a innesto	sì
-----------	----

Connessione conduttori

Collegamento	Connessione a vite
Sezione conduttore rigida	0,2 mm <sup>2</sup> ... 2,5 mm <sup>2</sup>
Sezione conduttore flessibile	0,2 mm <sup>2</sup> ... 2,5 mm <sup>2</sup>
Sezione del conduttore AWG	24 ... 12
Lunghezza del tratto da spelare	7 mm
Filettatura	M3
Coppia di serraggio	0,5 Nm ... 0,6 Nm

### Segnalazione

Segnalazione stato	3 x LED (verdi)
Indicazione tensione di esercizio	1 x LED (verde)

### Dimensioni

Larghezza	12,5 mm
Altezza	112,2 mm
Profondità	114,5 mm

### Indicazioni materiale

Colore (Custodia)	giallo (RAL 1018)
Materiale custodia	PA

### Caratteristiche

Dati tecnici di sicurezza

Categoria di arresto (EN 60204-1)	0
-----------------------------------	---

Dati tecnici di sicurezza: EN ISO 13849

Performance Level (PL)	e (4 A DC13; 5 A AC15; 8760 cicli di commutazione/anno)
Dati tecnici di sicurezza: IEC 61508 - High-Demand	
Safety Integrity Level (SIL)	3
Dati tecnici di sicurezza: IEC 61508 - Low-Demand	
Safety Integrity Level (SIL)	3
Dati tecnici di sicurezza: EN IEC 62061	
Safety Integrity Level (SIL)	3

## Condizioni ambientali e della vita elettrica

### Condizioni ambientali

Grado di protezione	IP20
Grado di protez. luogo di installazione min.	IP54
Temperatura ambiente (esercizio)	-40 °C ... 55 °C (tenere conto del derating)
Temperatura ambiente (stoccaggio/trasporto)	-40 °C ... 85 °C
Altezza	≤ 2000 m (su NN)
Max. umidità dell'aria. consentita (stoccaggio/trasporto)	75 % (nella media, talvolta 85%, nessuna condensa)
Umidità dell'aria massima consentita (funzionamento)	75 % (nella media, talvolta 85%, nessuna condensa)
Urti	15g
Vibrazioni (funzionamento)	10 Hz ... 150 Hz, ampiezza 0,15 mm, 2g

## Omologazioni

### CE

Siglatura	Conformità CE
-----------	---------------

## Montaggio

Tipo di montaggio	Montaggio su guida DIN
Nota per il montaggio	vedere curva derating
Posizione di installazione	verticale o orizzontale

Disegni

Schema di collegamento

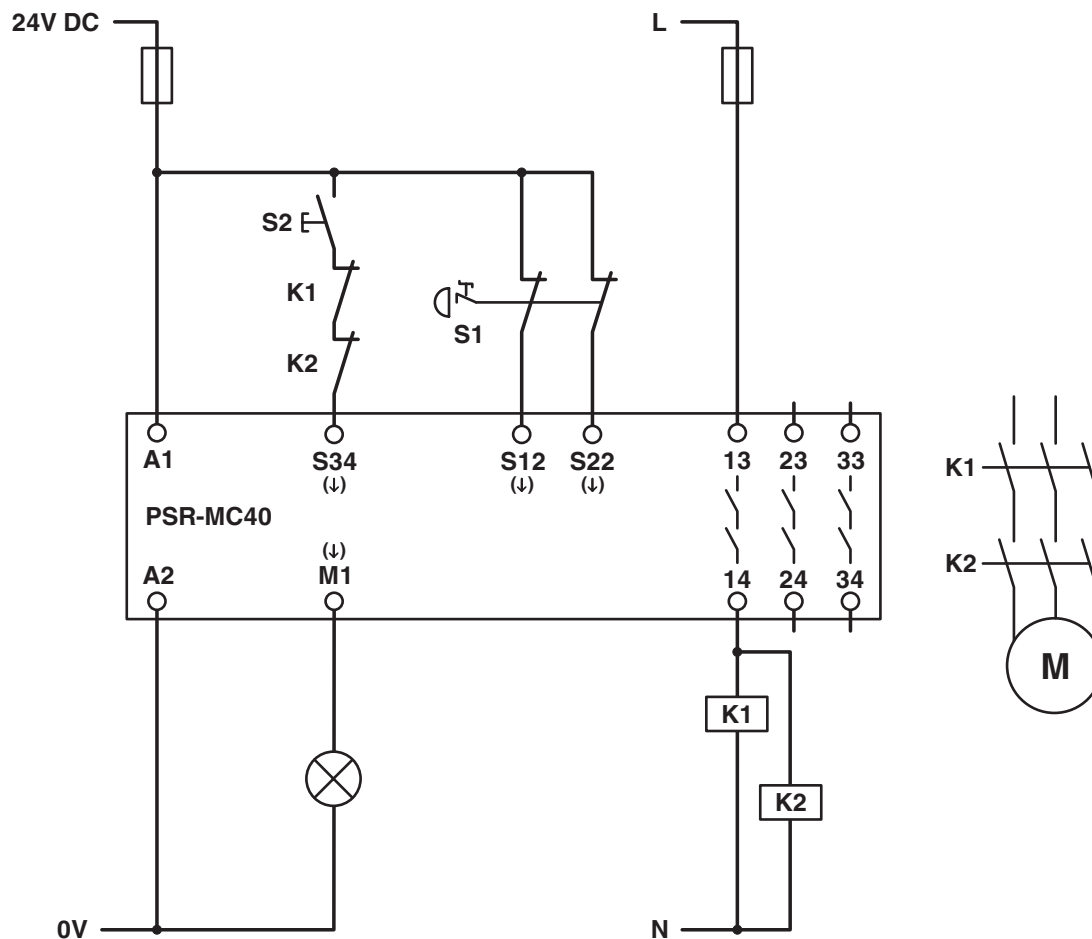


Diagramma a blocchi

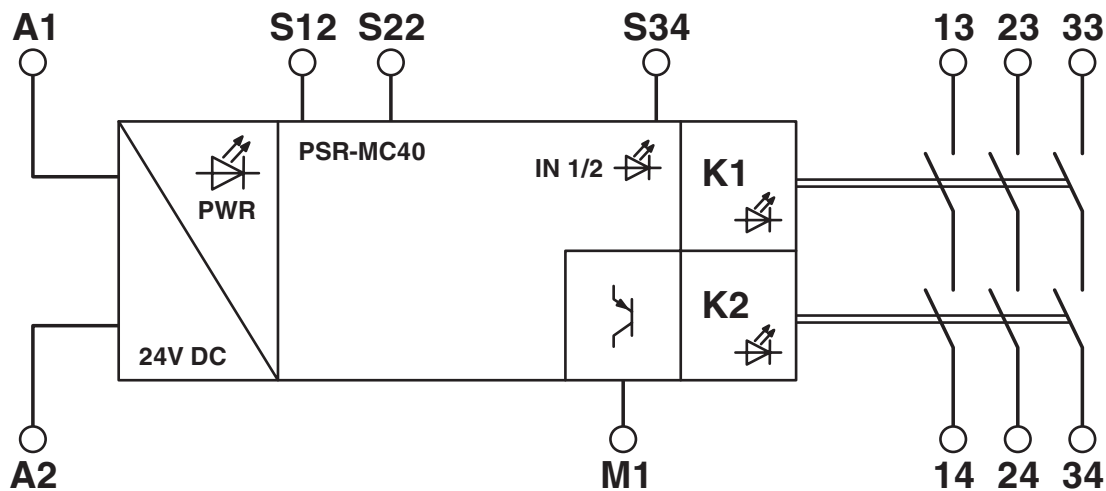
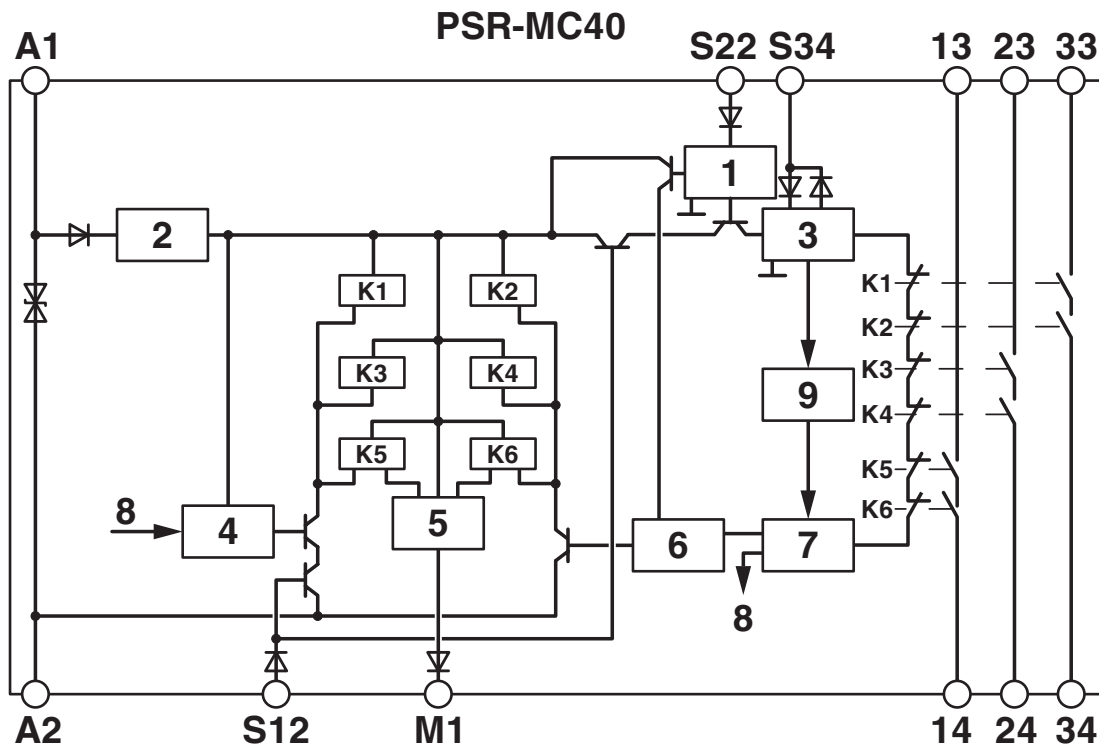


Diagramma a blocchi

Diagramma a blocchi



**Legenda:**

- 1 = Circuito d'ingresso
- 2 = Limitazione di tensione ridotta
- 3 = Circuito di avvio
- 4 = Circuito di controllo canale 1
- 5 = Circuito di controllo uscita di segnalazione
- 6 = Circuito di controllo canale 2
- 7 = Avvio canale 1 e 2
- 8 = Canale 1
- 9 = Diagnostica
- K1, K2 ... K6 = Relè elementare ad apertura forzata

2700569

<https://www.phoenixcontact.com/it/prodotti/2700569>

## Omologazioni

🔗 To download certificates, visit the product detail page: <https://www.phoenixcontact.com/it/prodotti/2700569>



### Functional Safety

ID omologazione: 44 205 13755201



### Functional Safety

ID omologazione: 44 780 13755201



### cULus Listed

ID omologazione: E140324

2700569

<https://www.phoenixcontact.com/it/prodotti/2700569>

## Classifiche

### ECLASS

ECLASS-13.0	27371819
ECLASS-15.0	27371819
ECLASS-15.0 ASSET	27250101

### ETIM

ETIM 10.0	EC001449
-----------	----------

### UNSPSC

UNSPSC 21.0	39122200
-------------	----------

2700569

<https://www.phoenixcontact.com/it/prodotti/2700569>

## Environmental product compliance

### EU RoHS

Soddisfa i requisiti della direttiva RoHS	Sì
con eccezione delle deroghe, se note	7(a), 7(c)-I

### China RoHS

Environment friendly use period (EFUP)	EFUP-50
	Una tabella per la dichiarazione China RoHS in base all'articolo è disponibile nell'area di download di ciascun articolo alla voce "Dichiarazione del produttore". Per tutti gli articoli con EFUP-E non viene allestita né richiesta alcuna tabella per la dichiarazione China RoHS.

### EU REACH SVHC

Avviso di sostanza candidata REACH (n. CAS)	Lead(n. CAS: 7439-92-1)
SCIP	b16af40d-7e43-456e-8c88-d89e2cff39b9

Phoenix Contact 2026 © - Tutti i diritti riservati  
<https://www.phoenixcontact.com>

PHOENIX CONTACT S.p.a.  
 Via Bellini, 39/41  
 20095 Cusano Milanino (MI)  
 +39 02 660591  
[info\\_it@phoenixcontact.com](mailto:info_it@phoenixcontact.com)