

TW 95/ 1-CL - Morsetto passaparete

1708752

<https://www.phoenixcontact.com/it/prodotti/1708752>

Si prega di notare che i dati visualizzati in questo PDF sono stati generati dal nostro catalogo online. I dati completi sono disponibili nella documentazione per l'utente. Si applicano le condizioni generali di utilizzo per i download.



La figura illustra la versione a 1 poli dell'articolo

Morsetto d'esecuzione, tipo di connessione: Connessione a leva articolata T-LOX, Attacco capocorda, numero poli: 1, corrente di carico: 232 A, direzione di connessione del conduttore alla direzione di inserzione: 0 °, larghezza: 45 mm, colore: grigio

I vantaggi

- L'azionamento a leva consente una pratica e vantaggiosa connessione di conduttori di grandi dimensioni
- La forza di contatto definita assicura un contatto stabile a lungo
- Lo spazio di fissaggio aperto a 90° consente il pratico inserimento del conduttore
- Montaggio rapido e senza utensili alla parete della custodia con l'ausilio di una chiavetta di fissaggio

Dati commerciali

Codice articolo	1708752
Pezzi/conf.	10 Pezzi
Quantità di ordinazione minima	10 Pezzi
Codice vendita	AA1GFA
Codice prodotto	AA1GFA
GTIN	4055626020372
Peso per pezzo (confezione inclusa)	258,1 g
Peso per pezzo (confezione esclusa)	258 g
Numero tariffa doganale	85369010
Paese di origine	PL

Dati tecnici

Caratteristiche articolo

Tipo di prodotto	Morsetto d'esecuzione
Famiglia di prodotti	TW 95/...-CL
Numero di poli	1
Passo	26 mm
Numero collegamenti	2
Numero di file	1
Numero dei potenziali	1

Caratteristiche di isolamento

Categoria di sovratensione	III
Grado d'inquinamento	3

Caratteristiche elettriche

Caratteristiche

Corrente nominale I_N	232 A
Tensione nominale U_N	1000 V
Tensione di dimensionamento (III/3)	1000 V
Tensione impulsiva di dimensionamento (III/3)	8 kV
Tensione di dimensionamento (III/2)	1000 V
Tensione impulsiva di dimensionamento (III/2)	8 kV
Tensione di dimensionamento (II/2)	1000 V
Tensione impulsiva di dimensionamento (II/2)	6 kV

Dati di collegamento

Tecnologia di connessione

Sistema di connettori	TW 95
Sezione nominale	95 mm ²

Connessione conduttori esterno

Collegamento	Connessione a leva articolata T-LOX
Direzione di connessione del conduttore alla direzione di inserzione	0 °
Cavo unipolare/punto di connessione a più poli	25 mm ² ... 95 mm ²
Sezione conduttore flessibile	25 mm ² ... 95 mm ²
Sezione del conduttore flessibile con capocorda senza collare in plastica	25 mm ² ... 95 mm ²
Sezione conduttore flessibile con capocorda montato e collare in plastica	25 mm ² ... 95 mm ²
Lunghezza del tratto da spelare	25 mm

Connessione conduttori interno

Collegamento	Attacco capocorda
--------------	-------------------

TW 95/ 1-CL - Morsetto passaparete



1708752

<https://www.phoenixcontact.com/it/prodotti/1708752>

Direzione di connessione del conduttore alla direzione di inserzione	0 °
--	-----

Montaggio

Spessore parete	1 mm...5 mm
-----------------	-------------

Indicazioni materiale

Indicazioni materiale - contatti

Nota	Conforme a WEEE/RoHS, senza materiali filiformi secondo IEC 60068-2-82/JEDEC JESD 201
Materiale contatto	Lega Cu
Finitura superficiale	stagnato

Indicazioni materiale - custodia

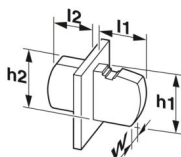
Colore (Custodia)	grigio (7042)
Materiale isolante	PA
Gruppo materiale isolante	I
CTI secondo IEC 60112	600
Classe di combustibilità a norma UL 94	V0
Indice di infiammabilità del filamento GWFI secondo EN 60695-2-12	850
Temperatura di accensione del filamento GWIT secondo EN 60695-2-13	775
Temperatura della prova di durezza Brinell secondo EN 60695-10-2	125 °C

Note

Avvertenza di sicurezza

Indicazioni di sicurezza	<ul style="list-style-type: none">• Il prodotto deve essere installato e utilizzato esclusivamente da personale qualificato in campo elettrotecnico. Per riconoscere ed evitare pericoli, il personale qualificato deve avere confidenza con le nozioni fondamentali dell'elettrotecnica.• Osservare i dati tecnici qui elencati e la documentazione disponibile alla voce "Download". Nell'area download troverete informazioni importanti come istruzioni di montaggio, disegni tecnici e dati 3D.• L'area a imbuto per l'introduzione dei cavi non presenta protezioni per le dita. Collegare o scollegare il morsetto solo ed esclusivamente in assenza di tensione. Per garantire la protezione contro i contatti accidentali devono essere adottate misure adeguate.
--------------------------	--

Dimensioni

Disegno quotato	
-----------------	--

TW 95/ 1-CL - Morsetto passaparete



1708752

<https://www.phoenixcontact.com/it/prodotti/1708752>

Passo	25 mm
	25 mm
Larghezza [w]	45 mm
Altezza [h]	81,8 mm
Lunghezza [l]	120,05 mm

Misure esterne

Altezza [h1]	75,75 mm
Lunghezza [l1]	52,9 mm

Misure interne

Altezza [h2]	65,6 mm
Lunghezza [l2]	67,15 mm

Controlli meccanici

Prova di integrità e stabilità dei conduttori

Specifica di prova	DIN EN 60947-7-1 (VDE 0611-1):2010-03
Risultato	Prova superata

Prova di trazione

Specifica di prova	DIN EN 60947-7-1 (VDE 0611-1):2010-03
Sezione conduttore/tipo conduttore/forza di trazione valore nominale/valore reale	25 mm ² / rigido / > 135 N
	25 mm ² / flessibile / > 135 N
	95 mm ² / rigido / > 351 N
	95 mm ² / flessibile / > 351 N
	25 mm ² / flessibile con capocorda / > 135 N
	95 mm ² / flessibile con capocorda / > 351 N

Controlli elettrici

Test temperatura ambientale

Specifica di prova	IEC 60947-7-1:2009-04 (in conformità)
Requisito verifica di riscaldamento	Aumento di temperatura ≤ 45 K

Resistenza alla corrente di breve durata

Specifica di prova	DIN EN 60947-7-1 (VDE 0611-1):2010-03
--------------------	---------------------------------------

Distanze di isolamento in aria e superficiale | 1. Coordinazione di isolamento

Specifica di prova	DIN EN 60947-1 (VDE 0660-100):2011-10
Gruppo materiale isolante	I
Resistenza alle correnti superficiali (DIN EN 60112 (VDE 0303-11))	CTI 600
Tensione di isolamento di nominale (III/3)	1000 V
Tensione impulsiva nominale (III/3)	8 kV
valore minimo della distanza di isolamento in aria - campo disomogeneo (III/3)	8 mm
valore minimo della distanza di isolamento superficiale (III/3)	12,5 mm

1708752

<https://www.phoenixcontact.com/it/prodotti/1708752>

Tensione di isolamento di nominale (III/2)	1000 V
Tensione impulsiva nominale (III/2)	8 kV
valore minimo della distanza di isolamento in aria - campo disomogeneo (III/2)	8 mm
valore minimo della distanza di isolamento superficiale (III/2)	8 mm
Tensione di isolamento di nominale (II/2)	1000 V
Tensione impulsiva nominale (II/2)	6 kV
valore minimo della distanza di isolamento in aria - campo disomogeneo (II/2)	5,5 mm
valore minimo della distanza di isolamento superficiale (II/2)	5,5 mm

Condizioni ambientali e della vita elettrica

Prova vibrazioni

Specifica di prova	DIN EN 60068-2-6 (VDE 0468-2-6):2008-10
Frequenza	10 - 150 - 10 Hz
Velocità sweep	1 ottavo/min
Ampiezza	0,35 mm (10 Hz ... 60,1 Hz)
Accelerazione	5g (60,1 Hz ... 150 Hz)
Durata di prova per asse	2,5 h
Direzioni di prova	Asse X, Y e Z

Prova al filo incandescente

Specifica di prova	DIN EN 60695-2-11 (VDE 0471-2-11):2014-11
Temperatura	960 °C
Durata di applicazione	30 s

Condizioni ambientali

Temperatura ambiente (stoccaggio/trasporto)	-40 °C ... 70 °C
Umidità dell'aria relativa (trasporto e stoccaggio)	30 % ... 70 %
Temperatura ambiente (montaggio)	-5 °C ... 100 °C
Temperatura ambiente (esercizio)	-40 °C ... 100 °C (A seconda della curva della portata di corrente/curva di declassamento)

Condizioni ambientali

Temperatura ambiente (esercizio)	-40 °C ... 100 °C (A seconda della curva della portata di corrente/curva di declassamento)
Temperatura ambiente (stoccaggio/trasporto)	-40 °C ... 70 °C
Umidità dell'aria relativa (trasporto e stoccaggio)	30 % ... 70 %
Temperatura ambiente (montaggio)	-5 °C ... 100 °C

Informazioni sull'imballaggio

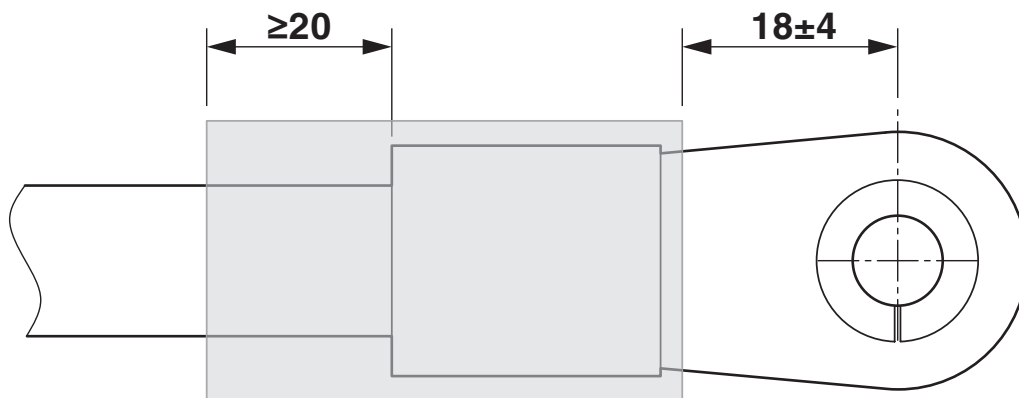
Confezione	confezionato nel cartone
------------	--------------------------

1708752

<https://www.phoenixcontact.com/it/prodotti/1708752>

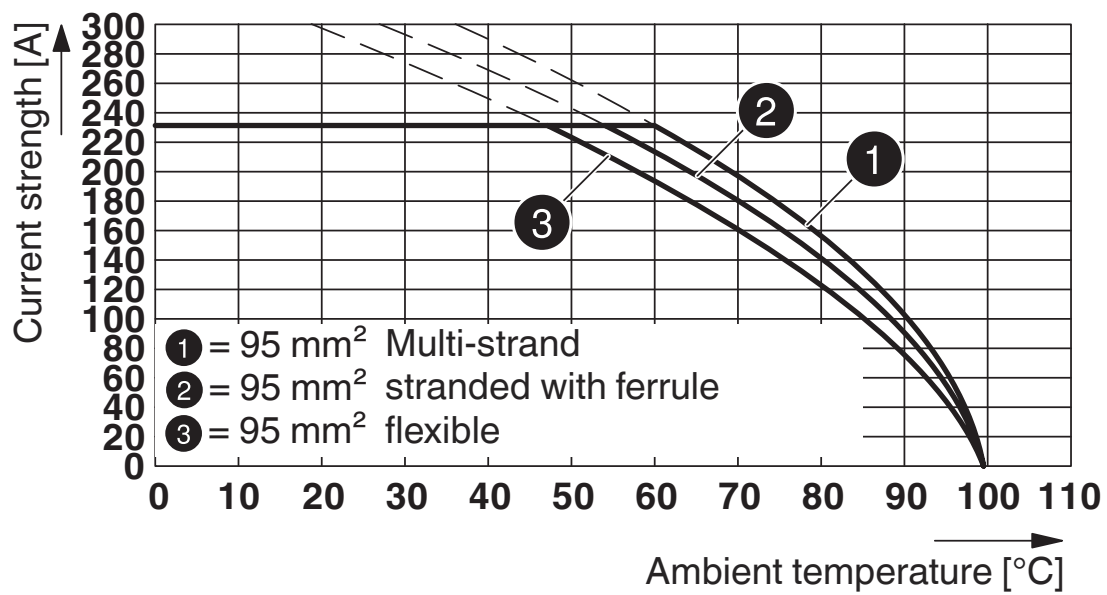
Disegni

Disegno quotato

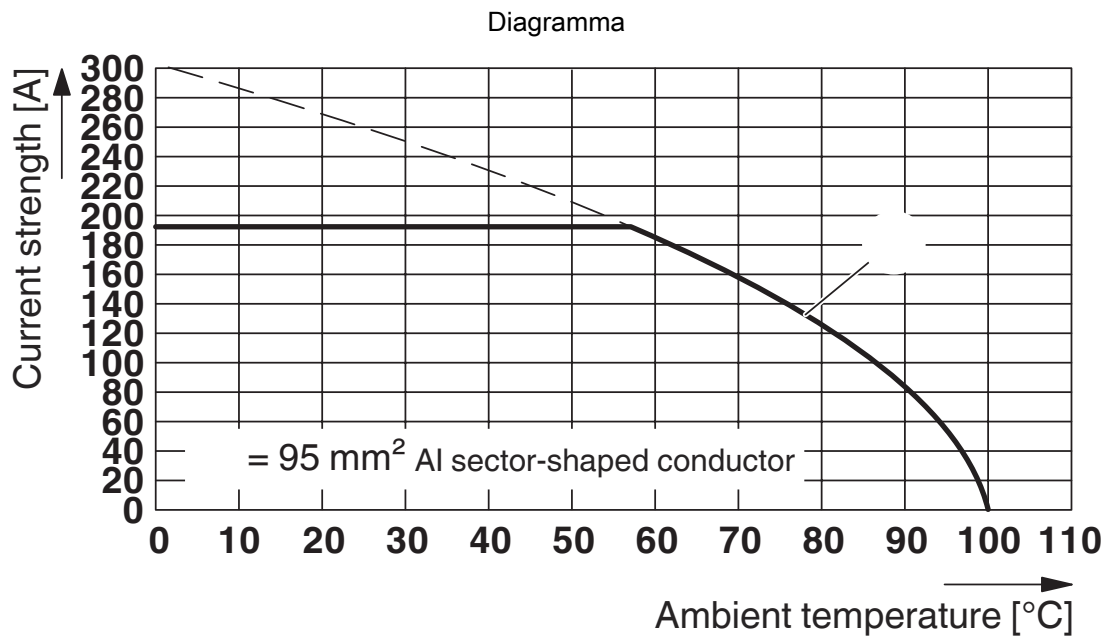


Rigidità dielettrica >19,7 kV/mm (IEC243), min. Spessore della parete completamente crimpato $\geq 0,5$ mm

Diagramma

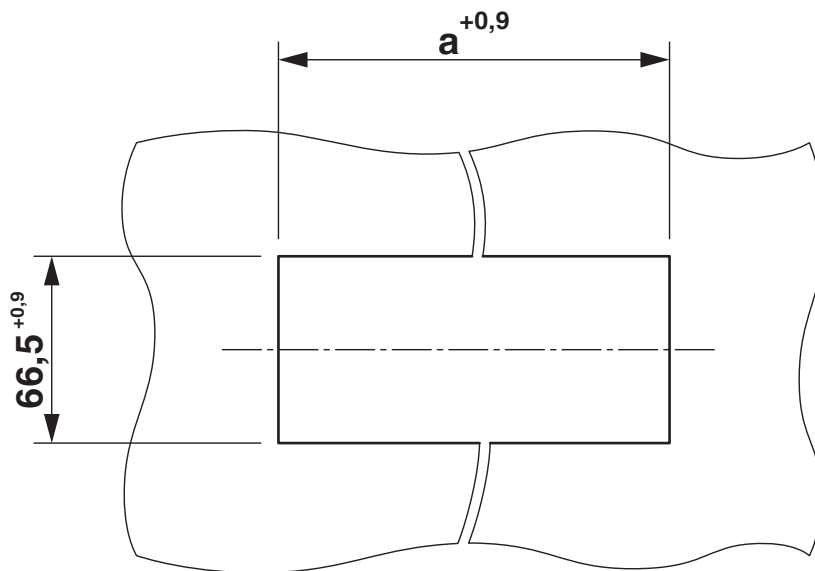


Tipo: TW 95/...-CL



Tipo: TW 95/...-CL

Dima di forat./geometria di pad di saldat.



Misura a = 35 mm

TW 95/ 1-CL - Morsetto passaparete





1708752

<https://www.phoenixcontact.com/it/prodotti/1708752>

Omologazioni

📄 To download certificates, visit the product detail page: <https://www.phoenixcontact.com/it/prodotti/1708752>

 cULus Recognized ID omologazione: E60425-20160914				
	Tensione nominale U_N	Corrente nominale I_N	Sezione AWG	Sezione mm^2
C	600 V	200 A	4 - 3/0	-

 Omologazione marchio VDE ID omologazione: 40045667				
	Tensione nominale U_N	Corrente nominale I_N	Sezione AWG	Sezione mm^2
keine	1000 V	232 A	-	25 - 95

TW 95/ 1-CL - Morsetto passaparete



1708752

<https://www.phoenixcontact.com/it/prodotti/1708752>

Classifiche

ECLASS

ECLASS-13.0	27141134
ECLASS-15.0	27141134

ETIM

ETIM 10.0	EC001283
-----------	----------

UNSPSC

UNSPSC 21.0	39121400
-------------	----------

Environmental product compliance

EU RoHS

Soddisfa i requisiti della direttiva RoHS	Sì, Nessuna deroga
---	--------------------

China RoHS

Environment friendly use period (EFUP)	EFUP-E
	Nessuna sostanza pericolosa al di sopra dei valori limite

EU REACH SVHC

Avviso di sostanza candidata REACH (n. CAS)	Nessuna sostanza con una percentuale di massa maggiore dello 0,1%
---	---