

# K-3E-M23 M9/010-A00/M23 F8 - Connettori rivestiti in materiale plastico mediante stampaggio su entrambi i lati

1624774

<https://www.phoenixcontact.com/it/prodotti/1624774>

Si prega di notare che i dati visualizzati in questo PDF sono stati generati dal nostro catalogo online. I dati completi sono disponibili nella documentazione per l'utente. Si applicano le condizioni generali di utilizzo per i download.



Connettori rivestiti in materiale plastico mediante stampaggio su entrambi i lati, applicazione: Potenza, serie: KSF, M23-Femmina, sovrastampato in materia plastica dritto, numero poli: 3+PE, tipo di bloccaggio: Bloccaggio a vite, su M23-Spina, sovrastampato in materia plastica dritto, numero poli: 3+PE, lunghezza cavo: 10 m, schermato: sì, colore guaina esterna: grigio RAL 7001, questo articolo dovrebbe essere privo di piombo dal primo trimestre 2027 secondo la RoHS II senza l'eccezione 6c (Pb < 0,1 %), un'alternativa priva di piombo è disponibile in anticipo su richiesta

## I vantaggi

- Il nostro standard: il robusto cavo PUR senza alogenati
- Semplice e sicuro: confezioni testate elettricamente al 100 % e pronte per la messa in uso
- Con cavi preconfezionati su uno o entrambi i lati
- Elevata flessibilità: sono disponibili lunghezze cavo e confezionamenti specifici per il cliente

## Dati commerciali

Codice articolo	1624774
Pezzi/conf.	1 Pezzi
Quantità di ordinazione minima	2 Pezzi
Codice vendita	ABRDEG
Codice prodotto	ABRDEG
GTIN	4046356639194
Peso per pezzo (confezione inclusa)	3.107 g
Peso per pezzo (confezione esclusa)	3.013,748 g
Numero tariffa doganale	85444290
Paese di origine	DE

# K-3E-M23 M9/010-A00/M23 F8 - Connettori rivestiti in materiale plastico mediante stampaggio su entrambi i lati



1624774

<https://www.phoenixcontact.com/it/prodotti/1624774>

## Dati tecnici

### Note

Nota per il funzionamento	Tenere conto della curva di derating.
---------------------------	---------------------------------------

### Avvertenza di sicurezza

Indicazioni di sicurezza	<p>AVVERTENZA: i connettori non devono essere collegati o scollegati sotto carico. Il mancato rispetto e l'utilizzo non conforme possono avere come conseguenza danni alle persone e/o alle cose.</p> <ul style="list-style-type: none"><li>• AVVERTENZA: mettere in funzione esclusivamente prodotti in perfetto stato. Verificare regolarmente che i prodotti non presentino danni. Mettere immediatamente fuori servizio i prodotti difettosi. Sostituire i prodotti danneggiati. L'articolo non può essere riparato.</li><li>• AVVERTENZA: far installare e far funzionare il prodotto solo da personale qualificato in campo elettrotecnico nel rispetto delle istruzioni di sicurezza riportate di seguito. Il personale specializzato deve avere confidenza con le nozioni fondamentali dell'elettrotecnica e deve essere in grado di riconoscere e di evitare i pericoli. Il simbolo corrispondente sull'imballaggio indica che è necessario l'intervento di personale qualificato in campo elettrotecnico.</li><li>• I prodotti sono adatti ai settori del montaggio impianti, del comando e del montaggio di apparecchi elettrici.</li><li>• Durante il funzionamento del connettore in ambienti esterni, tali ambienti vanno protetto dagli influssi ambientali.</li><li>• I prodotti confezionati non vanno manipolati o aperti in modo errato.</li><li>• Utilizzare esclusivamente connettori maschio specificati nelle norme indicate nei dati tecnici, (ad es. quelli elencati negli accessori del prodotto al sito web <a href="https://www.phoenixcontact.com/products">phoenixcontact.com/products</a>).</li><li>• In caso di utilizzo diretto del prodotto unitamente a prodotti di terzi, la responsabilità è interamente a carico dell'utente.</li><li>• Per tensioni di esercizio &gt; 50 VAC le custodie connettore conduttive devono essere collegate a massa</li><li>• Assicurarsi che la messa a terra di protezione o di funzionamento sia inserita correttamente.</li><li>• Per raggruppare diversi circuiti elettrici in un cavo e/o in un connettore valgono le norme VDE 0100/1.97 § 411.1.3.2 e DIN EN 60 204/11.98 § 14.1.3</li><li>• Utilizzare esclusivamente l'utensile raccomandato da Phoenix Contact</li><li>• Osservare le istruzioni di installazione / i documenti di Design In relativi al prodotto nell'area di download nel web al sito <a href="https://www.phoenixcontact.com/products">phoenixcontact.com/products</a>.</li><li>• Utilizzare il connettore solo allo stato completamente innestato e bloccato.</li><li>• Assicurarsi che, durante la posa del cavo, il carico di trazione non superi i limiti stabiliti dalla normativa.</li><li>• Tenere conto del raggio di piegatura minimo del cavo. Posare il</li></ul>
--------------------------	--

# K-3E-M23 M9/010-A00/M23 F8 - Connettori rivestiti in materiale plastico mediante stampaggio su entrambi i lati



1624774

<https://www.phoenixcontact.com/it/prodotti/1624774>

	cavo senza ritorcerlo.
	• Il connettore si riscalda durante l'esercizio normale. In base alle condizioni ambientali, la superficie del connettore può subire un riscaldamento continuo. In questo caso l'utente è responsabile dell'applicazione delle avvertenze di sicurezza (ad es. DIN EN ISO 13732-1:2008-12).

## Caratteristiche articolo

Tipo di prodotto	Cavo di segnale e di potenza
Applicazione	Potenza

## Connettori

### Indicazioni sul connettore

Tipo	sovrastampato in materia plastica dritto
Tipo di filettatura	M23
Tipo di bloccaggio	Bloccaggio a vite
Grado di protezione	IP67, nello stato bloccato
Numero di poli	3+PE
Senso di rotazione	standard
Tipo di commutazione del contatto	Femmina
Cicli di manovra	50
Resistenza di contatto	< 0,3 mΩ
Tensione	630 V
Categoria di sovratensione	III
Grado d'inquinamento	3
Tensione impulsiva di dimensionamento	6 kV
Temperatura ambiente (esercizio)	-40 °C ... 105 °C

### Indicazioni sul connettore (seconda pagina)

Tipo	sovrastampato in materia plastica dritto
Materiale custodia	Zinco pressofuso
Tipo di filettatura	M23
Grado di protezione	IP67, nello stato bloccato
Numero di poli	3+PE
Senso di rotazione	standard
Tipo di commutazione del contatto	Spina
Cicli di manovra	50
Resistenza di contatto	< 0,3 mΩ
Tensione	630 V
Categoria di sovratensione	III
Grado d'inquinamento	3
Tensione impulsiva di dimensionamento	6 kV
Temperatura ambiente (esercizio)	-40 °C ... 105 °C

# K-3E-M23 M9/010-A00/M23 F8 - Connettori rivestiti in materiale plastico mediante stampaggio su entrambi i lati



1624774

<https://www.phoenixcontact.com/it/prodotti/1624774>

## Cavo / linea

Lunghezza cavo	10 m
----------------	------

### Indicazioni sul cavo

Tipo di cavo	Ölflex Control TM
Schermato	sì
Struttura cavo	4G4
Struttura cavo (AWG)	Ölflex Control TM CY 4G4
Diametro esterno conduttore	12,30 mm
Guaina esterna, materiale	PVC
Materiale isolamento fili	PVC
Guaina esterna, colore	grigio RAL 7001
Tensione nominale cavi	600 V
Tensione di prova	2 kV
Corrente nominale	34 A
Raggio di piegatura minimo, fisso	73,8 mm
Temperatura ambiente (esercizio) con posa fissa	-40 °C ... 90 °C
Resistenza all'olio	UL OIL RES I&II

# K-3E-M23 M9/010-A00/M23 F8 - Connettori rivestiti in materiale plastico mediante stampaggio su entrambi i lati

1624774

<https://www.phoenixcontact.com/it/prodotti/1624774>

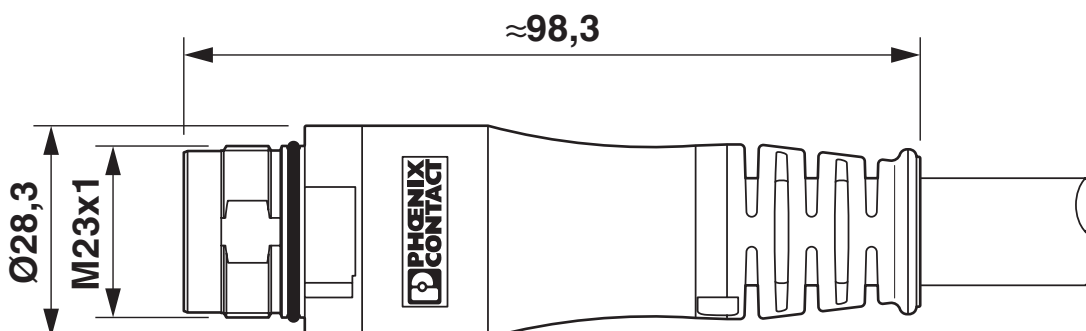
## Disegni

Disegno quotato



Lato femmina

Disegno quotato



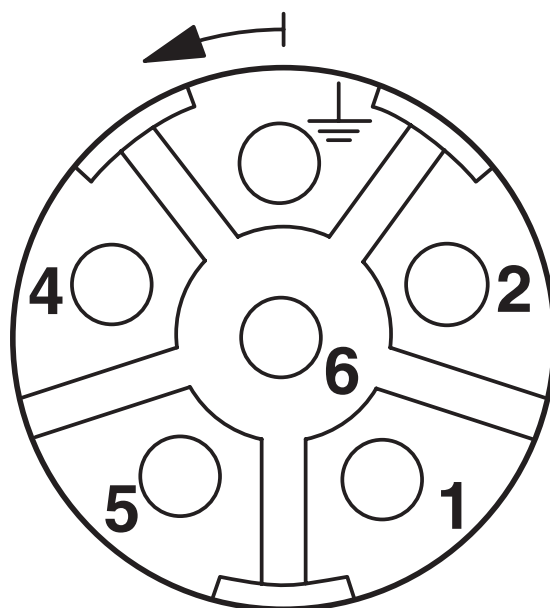
Lato maschio

# K-3E-M23 M9/010-A00/M23 F8 - Connettori rivestiti in materiale plastico mediante stampaggio su entrambi i lati

1624774


<https://www.phoenixcontact.com/it/prodotti/1624774>

Disegno schema



Non occupare i pin 1 e 6

Disegno schema



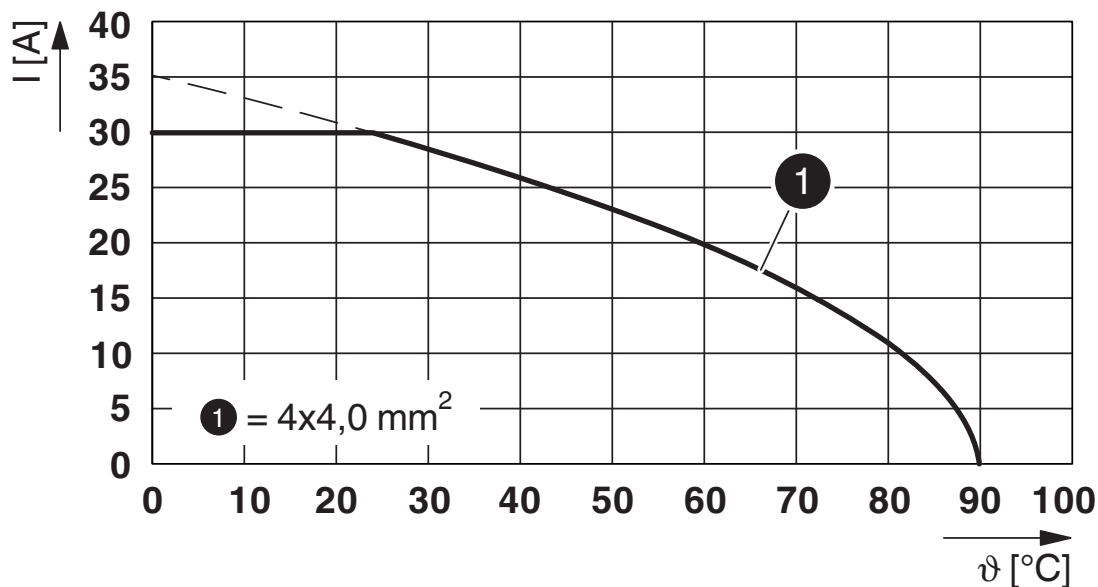
Non occupare i pin 1 e 6

# K-3E-M23 M9/010-A00/M23 F8 - Connettori rivestiti in materiale plastico mediante stampaggio su entrambi i lati

1624774

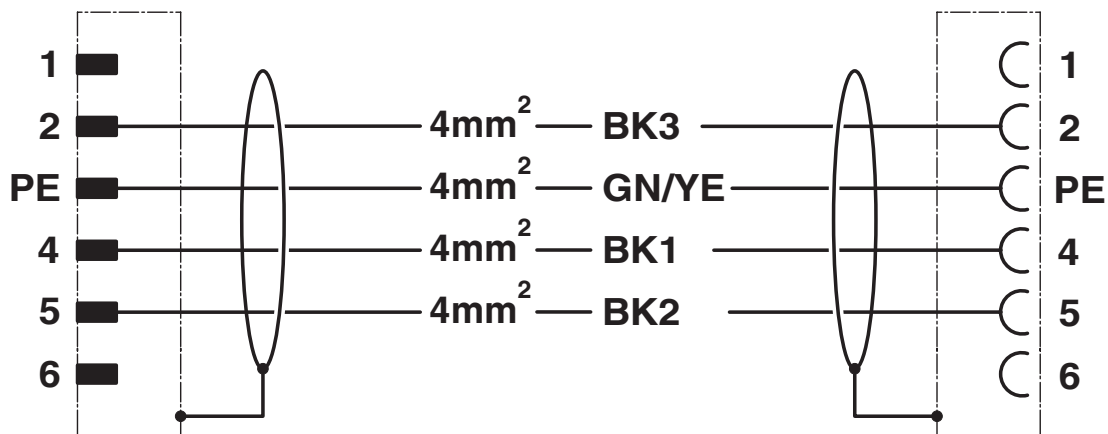
<https://www.phoenixcontact.com/it/prodotti/1624774>

Diagramma



I = intensità di corrente, T = temperatura ambiente

Schema di collegamento



Equipaggiamento dei contatti del connettore maschio/femmina M23

# K-3E-M23 M9/010-A00/M23 F8 - Connettori rivestiti in materiale plastico mediante stampaggio su entrambi i lati



1624774

<https://www.phoenixcontact.com/it/prodotti/1624774>

## Omologazioni

To download certificates, visit the product detail page: <https://www.phoenixcontact.com/it/prodotti/1624774>



### EAC

ID omologazione: B.00286/19



### UL Listed

ID omologazione: E335019-20120906

	Tensione nominale $U_N$	Corrente nominale $I_N$	Sezione AWG	Sezione $\text{mm}^2$
keine				
Power	600 V	25 A	-	-



### cUL Listed

ID omologazione: E335019-20120906

	Tensione nominale $U_N$	Corrente nominale $I_N$	Sezione AWG	Sezione $\text{mm}^2$
keine				
Power	600 V	25 A	-	-

# K-3E-M23 M9/010-A00/M23 F8 - Connettori rivestiti in materiale plastico mediante stampaggio su entrambi i lati



1624774

<https://www.phoenixcontact.com/it/prodotti/1624774>

## Classifiche

### ECLASS

ECLASS-13.0	27060106
ECLASS-15.0	27060106

### ETIM

ETIM 10.0	EC003250
-----------	----------

### UNSPSC

UNSPSC 21.0	26121600
-------------	----------

# K-3E-M23 M9/010-A00/M23 F8 - Connettori rivestiti in materiale plastico mediante stampaggio su entrambi i lati



1624774

<https://www.phoenixcontact.com/it/prodotti/1624774>

## Environmental product compliance

### EU RoHS

Soddisfa i requisiti della direttiva RoHS	Sì
con eccezione delle deroghe, se note	6(b), 6(c)

### China RoHS

Environment friendly use period (EFUP)	EFUP-50
	Una tabella per la dichiarazione China RoHS in base all'articolo è disponibile nell'area di download di ciascun articolo alla voce "Dichiarazione del produttore". Per tutti gli articoli con EFUP-E non viene allestita né richiesta alcuna tabella per la dichiarazione China RoHS.

### EU REACH SVHC

Avviso di sostanza candidata REACH (n. CAS)	Lead(n. CAS: 7439-92-1)
SCIP	bc1f37d6-3cb0-4e1d-8558-31801675b998

Phoenix Contact 2026 © - Tutti i diritti riservati  
<https://www.phoenixcontact.com>

PHOENIX CONTACT S.p.a.  
Via Bellini, 39/41  
20095 Cusano Milanino (MI)  
+39 02 660591  
[info\\_it@phoenixcontact.com](mailto:info_it@phoenixcontact.com)