

SACCEC-M12FS-5CON-M16/ 1,0-920 - Connettore per apparecchi anteriore



1525681

<https://www.phoenixcontact.com/it/prodotti/1525681>

Si prega di notare che i dati visualizzati in questo PDF sono stati generati dal nostro catalogo online. I dati completi sono disponibili nella documentazione per l'utente. Si applicano le condizioni generali di utilizzo per i download.



Connettore per apparecchi anteriore, CANopen®, DeviceNet™, 5-poli, Femmina, diritto, M12, A-codifica, su estremità conduttore libera, Collegamento del cavo, lunghezza cavo: 1 m, questo articolo dovrebbe essere privo di piombo dal primo trimestre 2027 secondo la RoHS II senza l'eccezione 6c (Pb < 0,1 %), un'alternativa priva di piombo è disponibile in anticipo su richiesta

I vantaggi

- Preconfezionato con linee in varie lunghezze standard per un'installazione immediata
- Sono disponibili lunghezze cavo e confezionamenti specifici per il cliente
- Saldato lato cavo per un'ottimale ermeticità
- Versioni cavi per tutte le reti e i bus di campo standard
- Per un'elevata sicurezza di trasmissione: connessione schermata sulla custodia con dado EMC opzionale

Dati commerciali

Codice articolo	1525681
Pezzi/conf.	1 Pezzi
Quantità di ordinazione minima	1 Pezzi
Codice vendita	ABQDEG
Codice prodotto	ABQDEG
GTIN	4046356022422
Peso per pezzo (confezione inclusa)	83,7 g
Peso per pezzo (confezione esclusa)	78,334 g
Numero tariffa doganale	85444290
Paese di origine	DE

SACCEC-M12FS-5CON-M16/ 1,0-920 - Connettore per apparecchi anteriore



1525681

<https://www.phoenixcontact.com/it/prodotti/1525681>

Dati tecnici

Note

Nota per il funzionamento	I dati elettrici e meccanici indicati prevedono una coppia di connettori correttamente bloccata e montata. Se il connettore è nello stato non bloccato e sussiste il pericolo di inquinamento, il connettore deve essere chiuso con un cappuccio di protezione > IP54. Tenere conto inoltre degli influssi attraverso fili, linee o montaggio su c.s.
Istruzioni per l'ordine:	Il dado di posizionamento è incluso nella fornitura
Note generali	Tipo di connessione dei contatti connessione a crimpare

Avvertenza di sicurezza

Indicazioni di sicurezza	<p>AVVERTENZA: i connettori non devono essere collegati o scollegati sotto carico. Il mancato rispetto e l'utilizzo non conforme possono avere come conseguenza danni alle persone e/o alle cose.</p> <ul style="list-style-type: none">• AVVERTENZA: mettere in funzione esclusivamente prodotti in perfetto stato. Verificare regolarmente che i prodotti non presentino danni. Mettere immediatamente fuori servizio i prodotti difettosi. Sostituire i prodotti danneggiati. L'articolo non può essere riparato.• AVVERTENZA: far installare e far funzionare il prodotto solo da personale qualificato in campo elettrotecnico nel rispetto delle istruzioni di sicurezza riportate di seguito. Il personale specializzato deve avere confidenza con le nozioni fondamentali dell'elettrotecnica e deve essere in grado di riconoscere e di evitare i pericoli. Il simbolo corrispondente sull'imballaggio indica che è necessario l'intervento di personale qualificato in campo elettrotecnico.• I prodotti sono adatti ai settori del montaggio impianti, del comando e del montaggio di apparecchi elettrici.• Durante il funzionamento del connettore in ambienti esterni, tali ambienti vanno protetto dagli influssi ambientali.• I prodotti confezionati non vanno manipolati o aperti in modo errato.• Utilizzare esclusivamente connettori maschio specificati nelle norme indicate nei dati tecnici, (ad es. quelli elencati negli accessori del prodotto al sito web phoenixcontact.com/products).• In caso di utilizzo diretto del prodotto unitamente a prodotti di terzi, la responsabilità è interamente a carico dell'utente.• Per tensioni di esercizio > 50 VAC le custodie connettore conduttive devono essere collegate a massa• Assicurarsi che, durante la posa del cavo, il carico di trazione non superi i limiti stabiliti dalla normativa.• Osservare i rispettivi dati tecnici. Le indicazioni sono riportate nei seguenti punti:<ul style="list-style-type: none">o Sul prodottoo Sull'etichetta della confezioneo Nella documentazione fornitao Im Web phoenixcontact.com/products alla voce del prodotto
--------------------------	---

SACCEC-M12FS-5CON-M16/ 1,0-920 - Connettore per apparecchi anteriore



1525681

<https://www.phoenixcontact.com/it/prodotti/1525681>

	<ul style="list-style-type: none">• Utilizzare esclusivamente l'utensile raccomandato da Phoenix Contact
	<ul style="list-style-type: none">• Non chiudere i connettori non collegati con un cappuccio di sicurezza. Gli accessori adatti al prodotto sono indicati nell'area accessori dell'articolo in rete sotto phoenixcontact.com/products
	<ul style="list-style-type: none">• Assicurarsi che la messa a terra di protezione o di funzionamento sia inserita correttamente.
	<ul style="list-style-type: none">• Per raggruppare diversi circuiti elettrici in un cavo e/o in un connettore valgono le norme VDE 0100/1.97 § 411.1.3.2 e DIN EN 60 204/11.98 § 14.1.3
	<ul style="list-style-type: none">• Il connettore si riscalda durante l'esercizio normale. In base alle condizioni ambientali, la superficie del connettore può subire un riscaldamento continuo. In questo caso l'utente è responsabile dell'applicazione delle avvertenze di sicurezza (ad es. DIN EN ISO 13732-1:2008-12).

Montaggio

Tipo di montaggio	Montaggio anteriore (M16 x 1,5, mit Kontermutter)
Coppia di serraggio	3 Nm ... 4 Nm (Lato di montaggio)

Caratteristiche articolo

Tipo di prodotto	Connettori circolari (lato apparecchio)
Applicazione	Dati
Tipo sensore	CANopen®
Numero di poli	5
Numero uscite cavi	1
Codifica	A
Tipo di filettatura	M12

Caratteristiche di isolamento

Categoria di sovratensione	II
Grado d'inquinamento	3

Indicazioni materiale

Materiale Custodia	GD-Zn
Materiale Superficie custodia	Ni
Materiale Portacontatti	PA 6.6
Materiale Contatto	CuZn
Materiale Superficie contatti	Ni/Au
Materiale Guarnizione	NBR
Classe di combustibilità a norma UL 94	V0
Colore portacontatti	viola

Caratteristiche elettriche

Tensione impulsiva di dimensionamento	1,5 kV
Resistenza di contatto	≤ 3 mΩ

SACCEC-M12FS-5CON-M16/ 1,0-920 - Connettore per apparecchi anteriore



1525681

<https://www.phoenixcontact.com/it/prodotti/1525681>

Resistenza di isolamento	≥ 100 MΩ
Tensione nominale U _N	48 V AC 60 V DC
Corrente nominale I _N	4 A (Connettore maschio/femmina secondo IEC 61076-2-101, attenersi ai dati tecnici del cavo)
Tensione di prova	2500 V
Mezzo trasmissivo	Rame

Dati di collegamento

Connessione conduttori

Collegamento	Collegamento del cavo
Tipo di connessione del contatto	Femmina
Coppia di serraggio	3 Nm ... 4 Nm (Lato di montaggio)

Caratteristiche meccaniche

Dati meccanici

Cicli di manovra	> 100
------------------	-------

Connettori

Connessione 1

Struttura testa	Femmina
Uscita cavo testa	diritto
Tipo di filettatura testa	M12
Codifica	A


Connessione 2

Struttura testa	estremità conduttore libera
-----------------	-----------------------------

Cavo / linea

Lunghezza cavo	1 m
----------------	-----

CANopen®/DeviceNet™, PUR, viola [920]

Disegno quotato	
UL AWM Style	21198 (80 °C / 300 V)
Numero di poli	4
Schermato	sì

SACCEC-M12FS-5CON-M16/ 1,0-920 - Connettore per apparecchi anteriore



1525681

<https://www.phoenixcontact.com/it/prodotti/1525681>

Tipo di cavo	CANopen®/DeviceNet™, PUR, viola [920]
Struttura conduttore	2xAWG24/19+2xAWG22/19
Linea segnale AWG	24
Tensione di alimentazione AWG	22
Sezione del conduttore	2x 0,25 mm ² (Linea dati)
	2x 0,34 mm ² (Tensione di alimentazione)
	1x 0,34 mm ² (Conduttori flessibili applicati)
Diametro filo con guaina isolante	1,95 mm ±0,05 mm (Linea dati)
	1,4 mm ±0,05 mm (Tensione di alimentazione)
Diametro esterno conduttore	6,70 mm ±0,3 mm
Guaina esterna, materiale	PUR
Guaina esterna, colore	lilla rossastro RAL 4001
Materiale conduttore	Filo Cu stagnato
Materiale, isolamento fili	PE espanso (Linea dati)
	PE (Tensione di alimentazione)
Conduttore singolo, colore	rosso-nero, blu-bianco
Cordatura a coppie	2 conduttori a coppia
Cordatura intera	2 coppie intorno ad un conduttore flessibile applicato nel centro dell'anima
Copertura schermata ottica	80 %
Resistenza di isolamento	≥ 5 GΩ*km (Linea dati)
	≥ 5 GΩ*km (Tensione di alimentazione)
Impedenza caratteristica	120 Ω ±10 % (con 1 MHz)
Tensione nominale cavi	≤ 300 V (Valore di punta, non per correnti forti)
Tensione di prova filo/filo	2000 V (50 Hz, 1 min.)
Tensione di prova filo/schermatura	2000,00 V (50 Hz, 1 min.)
Raggio di piegatura minima, fisso	4 x D
Raggio di piegatura minima, flessibile	8 x D
Capacità di carico dinamica (flessione)	Cicli di piegatura, massimo: 5000000, Raggio di piegatura: 70 mm, Raggio di piegatura: 15 x D, Corsa di posizionamento: 4,5 m, Velocità di posizionamento: 3 m/s, Accelerazione: 3 m/s ² , Temperatura di utilizzo: -20 °C ... 60 °C
Attenuazione schermatura	≤ 22,9 dB/km (con 1 MHz)
	≤ 16,4 dB/km (a 500 kHz)
	≤ 9,5 dB/km (a 125 kHz)
Assenza di alogeni	secondo DIN VDE 0472 Parte 815
	a norma IEC 60754-1
Resistenza alla fiamma	UL 1581, sezione 1060 e UL 2556, sezione 9.3 (FT1)
	UL 1581, sezione 1100 e UL 2556, sezione 9.1 (HFT/FT2)
	IEC 60332-1-2
	A norma ISO 6722-1 5.22 (UN ECE R 118.01)
Caratteristiche particolari	per catena portacavi
Temperatura ambiente (esercizio)	-40 °C ... 80 °C (cavi, posa fissa)
	-30 °C ... 70 °C (Cavi, posa mobile)

SACCEC-M12FS-5CON-M16/ 1,0-920 - Connettore per apparecchi anteriore



1525681

<https://www.phoenixcontact.com/it/prodotti/1525681>

	-20 °C ... 60 °C (con installazione)
	-20 °C ... 60 °C (Cavo, inserto catene portacavi)

Condizioni ambientali e della vita elettrica

Condizioni ambientali

Grado di protezione	IP67
	IP65/IP67
Temperatura ambiente (esercizio) (Connettore maschio/femmina)	-25 °C ... 85 °C (connettore / connectore femmina)
	-40 °C ... 85 °C (senza azionamento meccanico)
UL Type Rating	Type 4 (indoor use only)

Normative e prescrizioni

Definizione norma	Connettori circolari M12
Norme/disposizioni	in conformità alla norma IEC 61076-2-101

SACCEC-M12FS-5CON-M16/ 1,0-920 - Connettore per apparecchi anteriore

1525681

<https://www.phoenixcontact.com/it/prodotti/1525681>

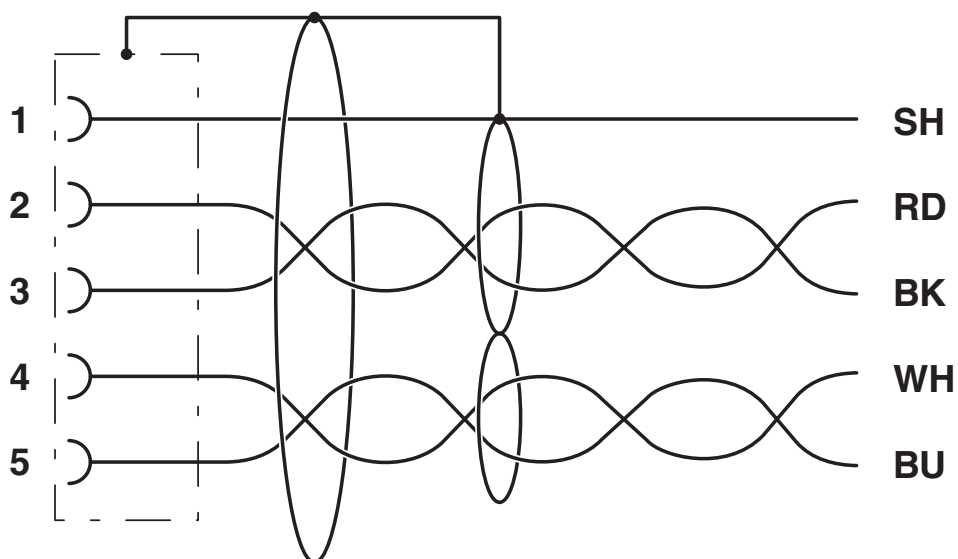
Disegni

Disegno schema



Pinning connettore femmina M12, 5 poli, codifica A, lato femmina

Schema di collegamento



Equipaggiamento dei contatti del connettore femmina M12

SACCEC-M12FS-5CON-M16/ 1,0-920 - Connettore per apparecchi anteriore





1525681

<https://www.phoenixcontact.com/it/prodotti/1525681>

Omologazioni

To download certificates, visit the product detail page: <https://www.phoenixcontact.com/it/prodotti/1525681>

 cUL Recognized ID omologazione: E221474-20220907				
	Tensione nominale U_N	Corrente nominale I_N	Sezione AWG	Sezione mm^2
keine				
	30 V	1,5 A	-	-

 UL Recognized ID omologazione: E221474-20220907				
	Tensione nominale U_N	Corrente nominale I_N	Sezione AWG	Sezione mm^2
keine				
	30 V	2 A	-	-

SACCEC-M12FS-5CON-M16/ 1,0-920 - Connettore per apparecchi anteriore



1525681

<https://www.phoenixcontact.com/it/prodotti/1525681>

Classifiche

ECLASS

ECLASS-13.0	27440103
ECLASS-15.0	27440103

ETIM

ETIM 10.0	EC003570
-----------	----------

UNSPSC

UNSPSC 21.0	39121400
-------------	----------

SACCEC-M12FS-5CON-M16/ 1,0-920 - Connettore per apparecchi anteriore



1525681

<https://www.phoenixcontact.com/it/prodotti/1525681>

Environmental product compliance

EU RoHS

Soddisfa i requisiti della direttiva RoHS	Sì
con eccezione delle deroghe, se note	6(c)

China RoHS

Environment friendly use period (EFUP)	EFUP-50
	Una tabella per la dichiarazione China RoHS in base all'articolo è disponibile nell'area di download di ciascun articolo alla voce "Dichiarazione del produttore". Per tutti gli articoli con EFUP-E non viene allestita né richiesta alcuna tabella per la dichiarazione China RoHS.

EU REACH SVHC

Avviso di sostanza candidata REACH (n. CAS)	Lead(n. CAS: 7439-92-1)
SCIP	ec819f4a-d059-4a78-8037-55e4dfb22d49

Phoenix Contact 2026 © - Tutti i diritti riservati
<https://www.phoenixcontact.com>

PHOENIX CONTACT S.p.a.
Via Bellini, 39/41
20095 Cusano Milanino (MI)
+39 02 660591
info_it@phoenixcontact.com