

# SACC-MCI-M12MS-4CON/0,5 - Portacontatti



1440805

<https://www.phoenixcontact.com/it/prodotti/1440805>

Si prega di notare che i dati visualizzati in questo PDF sono stati generati dal nostro catalogo online. I dati completi sono disponibili nella documentazione per l'utente. Si applicano le condizioni generali di utilizzo per i download.



La figura mostra la variante a 4 poli dell'articolo

Portacontatti, 4-poli, Connettore, diritto, M12, A-codifica, su estremità conduttore libera, Fili singoli, lunghezza cavo: 0,5 m, 0,34 mm<sup>2</sup>, Filo in TPE, questo articolo dovrebbe essere privo di piombo dal secondo trimestre 2026 secondo la RoHS II senza l'eccezione 6c (Pb < 0,1 %), un'alternativa priva di piombo è disponibile in anticipo su richiesta

## I vantaggi

- Pratico confezionamento in campo: connettore per dispositivi per il rapido montaggio in loco
- Portacontatti confezionabili a scelta o disponibili con cavetti preconfezionati
- Sono disponibili lunghezze cavetti e confezionamenti specifici per il cliente
- Pinning standard per la trasmissione di segnali e potenze con progettazione standardizzata

## Dati commerciali

Codice articolo	1440805
Pezzi/conf.	1 Pezzi
Quantità di ordinazione minima	1 Pezzi
Codice vendita	ABQCED
Codice prodotto	ABQCED
GTIN	4046356533614
Peso per pezzo (confezione inclusa)	21,9 g
Peso per pezzo (confezione esclusa)	9,95 g
Numero tariffa doganale	85444290
Paese di origine	DE

## Dati tecnici

### Note

Nota per il funzionamento	I dati elettrici e meccanici indicati prevedono una coppia di connettori correttamente bloccata e montata. Se il connettore è nello stato non bloccato e sussiste il pericolo di inquinamento, il connettore deve essere chiuso con un cappuccio di protezione > IP54. Tenere conto inoltre degli influssi attraverso fili, linee o montaggio su c.s.
Avvertenza di sicurezza	
Indicazioni di sicurezza	<p>AVVERTENZA: i connettori non devono essere collegati o scollegati sotto carico. Il mancato rispetto e l'utilizzo non conforme possono avere come conseguenza danni alle persone e/o alle cose.</p> <ul style="list-style-type: none"> <li>• AVVERTENZA: mettere in funzione esclusivamente prodotti in perfetto stato. Verificare regolarmente che i prodotti non presentino danni. Mettere immediatamente fuori servizio i prodotti difettosi. Sostituire il prodotti danneggiati. L'articolo non può essere riparato.</li> <li>• AVVERTENZA: far installare e far funzionare il prodotto solo da personale qualificato in campo elettrotecnico nel rispetto delle istruzioni di sicurezza riportate di seguito. Il personale specializzato deve avere confidenza con le nozioni fondamentali dell'elettrotecnica e deve essere in grado di riconoscere e di evitare i pericoli. Il simbolo corrispondente sull'imballaggio indica che è necessario l'intervento di personale qualificato in campo elettrotecnico.</li> <li>• I prodotti sono adatti ai settori del montaggio impianti, del comando e del montaggio di apparecchi elettrici.</li> <li>• Durante il funzionamento del connettore in ambienti esterni, tali ambienti vanno protetto dagli influssi ambientali.</li> <li>• I prodotti confezionati non vanno manipolati o aperti in modo errato.</li> <li>• Utilizzare esclusivamente connettori maschio specificati nelle norme indicate nei dati tecnici, (ad es. quelli elencati negli accessori del prodotto al sito web <a href="https://www.phoenixcontact.com/products">phoenixcontact.com/products</a>).</li> <li>• In caso di utilizzo diretto del prodotto unitamente a prodotti di terzi, la responsabilità è interamente a carico dell'utente.</li> <li>• Per tensioni di esercizio &gt; 50 VAC le custodie connettore conduttive devono essere collegate a massa</li> <li>• Assicurarsi che, durante la posa del cavo, il carico di trazione non superi i limiti stabiliti dalla normativa.</li> <li>• Osservare i rispettivi dati tecnici. Le indicazioni sono riportate nei seguenti punti: <ul style="list-style-type: none"> <li>o Sul prodotto</li> <li>o Sull'etichetta della confezione</li> <li>o Nella documentazione fornita</li> <li>o Im Web <a href="https://www.phoenixcontact.com/products">phoenixcontact.com/products</a> alla voce del prodotto</li> </ul> </li> <li>• Utilizzare esclusivamente l'utensile raccomandato da Phoenix Contact</li> <li>• Non chiudere i connettori non collegati con un cappuccio di sicurezza. Gli accessori adatti al prodotto sono indicati nell'area accessori dell'articolo in rete sotto <a href="https://www.phoenixcontact.com/products">phoenixcontact.com/products</a></li> </ul>

1440805

<https://www.phoenixcontact.com/it/prodotti/1440805>

	<ul style="list-style-type: none"> <li>• Assicurarsi che la messa a terra di protezione o di funzionamento sia inserita correttamente.</li> </ul>
	<ul style="list-style-type: none"> <li>• Per raggruppare diversi circuiti elettrici in un cavo e/o in un connettore valgono le norme VDE 0100/1.97 § 411.1.3.2 e DIN EN 60 204/11.98 § 14.1.3</li> </ul>
	<ul style="list-style-type: none"> <li>• Il connettore si riscalda durante l'esercizio normale. In base alle condizioni ambientali, la superficie del connettore può subire un riscaldamento continuo. In questo caso l'utente è responsabile dell'applicazione delle avvertenze di sicurezza (ad es. DIN EN ISO 13732-1:2008-12).</li> </ul>

### Caratteristiche articolo

Tipo di prodotto	Inserito contatti
Applicazione	Segnale
Numero di poli	4
Numero uscite cavi	1
Numero contatti di comando	4
Guarnizione presente	no
Schermato	no
Codifica	A
Tipo di filettatura	M12

### Caratteristiche di isolamento

Categoria di sovratensione	II
Grado d'inquinamento	3

### Caratteristiche elettriche

Tensione impulsiva di dimensionamento	1,5 kV
Resistenza di contatto	$\leq 3 \text{ m}\Omega$
Resistenza di isolamento	$\geq 100 \text{ M}\Omega$
Tensione nominale $U_N$	250 V AC
	250 V DC
Corrente nominale $I_N$	4 A
Mezzo trasmissivo	Rame
Resistenza del conduttore max.	57,6 m $\Omega$ /m

### Dati di collegamento

Collegamento	Fili singoli
--------------	--------------

### Segnalazione

Segnalazione stato	no
Indicazione di stato disponibile	no

### Indicazioni materiale

Materiale Portacontatti	PA 6.6
Materiale Contatto	CuZn
Materiale Superficie contatti	Au

# SACC-MCI-M12MS-4CON/0,5 - Portacontatti



1440805

<https://www.phoenixcontact.com/it/prodotti/1440805>

Classe di combustibilità a norma UL 94	V0
Materiale conduttore	Filo Cu stagnato

## Connettori

### Connessione 1

Struttura testa	Connettore
Uscita cavo testa	diritto
Tipo di filettatura testa	M12
Codifica	A

### Connessione 2

Struttura testa	estremità conduttore libera
-----------------	-----------------------------

## Cavo / linea

Lunghezza cavo	0,5 m
Tipo di cavo	Filo in TPE
Diámetro filo con guaina isolante	1,2 mm ±0,07 mm
Conduttore singolo, colore	marrone, bianco, blu, nero
Sezione delle linee	0,34 mm <sup>2</sup>
Materiale conduttore	Filo Cu stagnato
Struttura conduttore segnale linea	7x 0,25 mm
Linea segnale AWG	22
Materiale isolamento fili	TPE
Isolamento spessore parete	0,21 mm (Isolamento fili)
Tensione nominale cavo	300 V
Tensione di prova cavo	3000 V AC
Resistenza linea	≤ 57,6 mΩ/m
Resistenza di isolamento linea	≥ 20 MΩ*km
Temperatura ambiente (esercizio)	-40 °C ... 85 °C (cavi, posa fissa) -25 °C ... 85 °C (Cavi, posa mobile)

## Condizioni ambientali e della vita elettrica

### Condizioni ambientali

Grado di protezione	IP67
Temperatura ambiente (esercizio) (Connettore maschio/femmina)	-25 °C ... 85 °C
Temperatura ambiente (esercizio) (Posa fissa)	-40 °C ... 85 °C (senza azionamento meccanico)
Temperatura ambiente (esercizio) (Cavi, posa mobile)	-25 °C ... 85 °C (Cavi, posa mobile)
Temperatura ambiente (esercizio) (Cavi, posa fissa)	-40 °C ... 85 °C (cavi, posa fissa)
UL Type Rating	Type 4 (indoor use only)

## Normative e prescrizioni

Definizione norma	Connettori circolari M12
Norme/disposizioni	in conformità alla norma IEC 61076-2-101

# SACC-MCI-M12MS-4CON/0,5 - Portacontatti



1440805

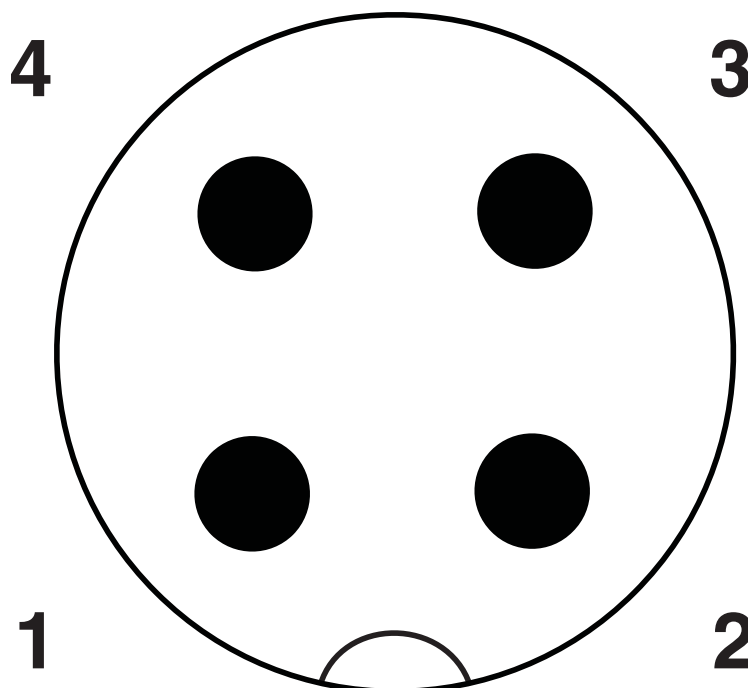
<https://www.phoenixcontact.com/it/prodotti/1440805>

## Montaggio

Tipo di montaggio	Montaggio su parete anteriore / flangia quadrata (Lunghezza lati 25 mm)
-------------------	---

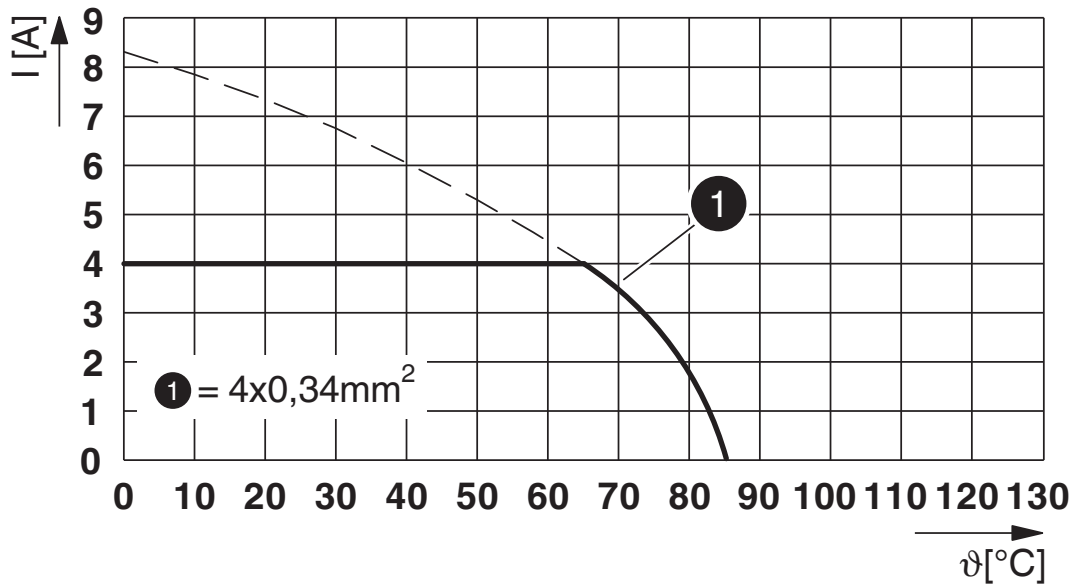
Disegni

Disegno schema




Pinning connettore M12, 4 poli, codifica A, lato maschio

Diagramma



$I$  = intensità di corrente,  $T$  = temperatura ambiente

Schema di collegamento



Equipaggiamento dei contatti del connettore M12

1440805

<https://www.phoenixcontact.com/it/prodotti/1440805>

## Classifiche

### ECLASS

ECLASS-13.0	27440223
ECLASS-15.0	27440223

### ETIM

ETIM 10.0	EC003557
-----------	----------

### UNSPSC

UNSPSC 21.0	39121400
-------------	----------

1440805

<https://www.phoenixcontact.com/it/prodotti/1440805>

## Environmental product compliance

### EU RoHS

Soddisfa i requisiti della direttiva RoHS	Sì
con eccezione delle deroghe, se note	6(c)

### China RoHS

Environment friendly use period (EFUP)	EFUP-50
	Una tabella per la dichiarazione China RoHS in base all'articolo è disponibile nell'area di download di ciascun articolo alla voce "Dichiarazione del produttore". Per tutti gli articoli con EFUP-E non viene allestita né richiesta alcuna tabella per la dichiarazione China RoHS.

### EU REACH SVHC

Avviso di sostanza candidata REACH (n. CAS)	Lead(n. CAS: 7439-92-1)
SCIP	7f5e8729-774b-4fd6-a6bb-7dac0ea540ec

Phoenix Contact 2026 © - Tutti i diritti riservati  
<https://www.phoenixcontact.com>

PHOENIX CONTACT S.p.a.  
Via Bellini, 39/41  
20095 Cusano Milanino (MI)  
+39 02 660591  
[info\\_it@phoenixcontact.com](mailto:info_it@phoenixcontact.com)