

# SACC-DSI-MS-17CON-M12/0,5 SCO - Connettore per apparecchi posteriore



1437135

<https://www.phoenixcontact.com/it/prodotti/1437135>

Si prega di notare che i dati visualizzati in questo PDF sono stati generati dal nostro catalogo online. I dati completi sono disponibili nella documentazione per l'utente. Si applicano le condizioni generali di utilizzo per i download.



Connettore per apparecchi posteriore, Universale, 17-poli, Connettore, diritto, M12-SPEEDCON, A-codifica, su estremità conduttore libera, Fili singoli, lunghezza cavo: 0,5 m, 0,14 mm<sup>2</sup>, Filo in TPE, saldato, questo articolo dovrebbe essere privo di piombo dal terzo trimestre 2026 secondo la RoHS II senza l'eccezione 6c (Pb < 0,1 %), un'alternativa priva di piombo è disponibile in anticipo su richiesta

## I vantaggi

- Preconfezionato con cavetti per un'installazione immediata
- Sono disponibili lunghezze cavetti e confezionamenti specifici per il cliente
- Saldato lato cavetto per un'ottimale ermeticità
- Pinning standard per la trasmissione di segnali e potenze con progettazione standardizzata
- Per un'elevata sicurezza di trasmissione: connessione schermata sulla custodia con dado EMC opzionale
- Il bloccaggio rapido SPEEDCON riduce i tempo di cablaggio

## Dati commerciali

Codice articolo	1437135
Pezzi/conf.	1 Pezzi
Quantità di ordinazione minima	1 Pezzi
Codice vendita	ABQCGA
Codice prodotto	ABQCGA
GTIN	4046356449595
Peso per pezzo (confezione inclusa)	30,3 g
Peso per pezzo (confezione esclusa)	28,599 g
Numero tariffa doganale	85444290
Paese di origine	DE

# SACC-DSI-MS-17CON-M12/0,5 SCO - Connettore per apparecchi posteriore



1437135

<https://www.phoenixcontact.com/it/prodotti/1437135>

## Dati tecnici

### Note

Nota per il funzionamento	I dati elettrici e meccanici indicati prevedono una coppia di connettori correttamente bloccata e montata. Se il connettore è nello stato non bloccato e sussiste il pericolo di inquinamento, il connettore deve essere chiuso con un cappuccio di protezione > IP54. Tenere conto inoltre degli influssi attraverso fili, linee o montaggio su c.s.
Istruzioni per l'ordine:	Il controdado è compreso nel volume di consegna
Note generali	Tipo di connessione dei contatti connessione a crimpare

### Montaggio

Tipo di montaggio	Montaggio posteriore (M12 x 1 con dado piatto)
Coppia di serraggio	1,5 Nm ... 2 Nm (Lato di montaggio)

### Caratteristiche articolo

Tipo di prodotto	Connettori circolari (lato apparecchio)
Applicazione	Segnale
Tipo sensore	Universale
Numero di poli	17
Numero uscite cavi	1
Schermato	no
Codifica	A
Tipo di filettatura	M12

### Caratteristiche di isolamento

Categoria di sovratensione	II
Grado d'inquinamento	3

### Indicazioni materiale

Materiale Custodia	GD-Zn
Materiale Superficie custodia	Ni
Materiale Massa di tenuta	PUR (saldato)
Classe di combustibilità a norma UL 94	V0
Materiale guarnizione	NBR
Materiale contatto	CuZn
Materiale superficie contatti	Au
Materiale inserto portacontatti	PA 6.6

### Caratteristiche elettriche

Tensione impulsiva di dimensionamento	0,8 kV
Resistenza di contatto	≤ 3 mΩ
Resistenza di isolamento	≥ 100 MΩ

# SACC-DSI-MS-17CON-M12/0,5 SCO - Connettore per apparecchi posteriore



1437135

<https://www.phoenixcontact.com/it/prodotti/1437135>

Tensione nominale $U_N$	30 V (AC)
	30 V (DC)
Corrente nominale $I_N$	1,5 A
Resistenza del conduttore max.	57,6 mΩ/m

## Dati di collegamento

### Connessione conduttori

Collegamento	Fili singoli
Tipo di connessione del contatto	Spina
Sezione conduttore	0,14 mm <sup>2</sup>
Coppia di serraggio	1,5 Nm ... 2 Nm (Lato di montaggio)

## Caratteristiche meccaniche

### Dati meccanici

Cicli di manovra	> 100
------------------	-------

## Connettori

### Connessione 1

Struttura testa	Connettore
Uscita cavo testa	diritto
Tipo di filettatura testa	M12
Tipo di bloccaggio testa	SPEEDCON
Codifica	A

### Connessione 2

Struttura testa	estremità conduttore libera
-----------------	-----------------------------

## Cavo / linea

Lunghezza cavo	0,5 m
Tipo di cavo	Filo in TPE
Tipo di segnale/categoria	Universale
Diametro filo con guaina isolante	1,1 mm ±0,05 mm
Conduttore singolo, colore	marrone, blu, bianco, verde, rosa, giallo, nero, grigio, rot, viola, grigio/rosa, rot/blu, bianco/verde, marrone/verde, bianco/giallo, giallo/marrone, bianco/grigio
Sezione delle linee	0,14 mm <sup>2</sup>
Struttura conduttore segnale linea	7x 0,16 mm
Linea segnale AWG	26
Materiale isolamento fili	TPE
Isolamento spessore parete	0,21 mm (Isolamento fili)
Tensione nominale cavo	300 V
Tensione di prova cavo	2000 V AC
Resistenza linea	≤ 57,6 mΩ/m

# SACC-DSI-MS-17CON-M12/0,5 SCO - Connettore per apparecchi posteriore



1437135

<https://www.phoenixcontact.com/it/prodotti/1437135>

Resistenza di isolamento linea	$\geq 20 \text{ M}\Omega \cdot \text{km}$
Temperatura ambiente (esercizio)	-40 °C ... 85 °C (cavi, posa fissa)
	-25 °C ... 85 °C (Cavi, posa mobile)

## Condizioni ambientali e della vita elettrica

### Condizioni ambientali

Grado di protezione	IP67 (nello stato installato)
	IP65 (nello stato installato)
	IP65/IP67
Temperatura ambiente (esercizio) (Connettore maschio/femmina)	-25 °C ... 85 °C (connettore / connectore femmina)
	-40 °C ... 85 °C (senza azionamento meccanico)
Temperatura ambiente (esercizio) (Cavi, posa mobile)	-25 °C ... 85 °C (Cavi, posa mobile)
Temperatura ambiente (esercizio) (Cavi, posa fissa)	-40 °C ... 85 °C (cavi, posa fissa)
UL Type Rating	Type 4 (indoor use only)

## Normative e prescrizioni

Definizione norma	Connettori circolari M12
Norme/disposizioni	in conformità alla norma IEC 61076-2-101

# SACC-DSI-MS-17CON-M12/0,5 SCO - Connettore per apparecchi posteriore

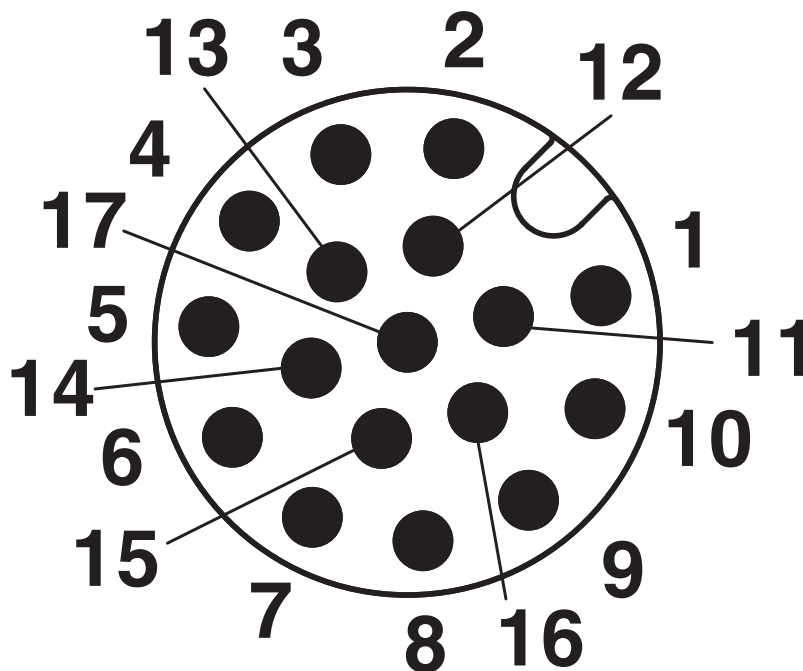


1437135

<https://www.phoenixcontact.com/it/prodotti/1437135>


## Disegni

Disegno schema



Pinning connettore maschio M12, 17 poli, vista lato maschio

Schema di collegamento



Equipaggiamento dei contatti del connettore M12

# SACC-DSI-MS-17CON-M12/0,5 SCO - Connettore per apparecchi posteriore





1437135

<https://www.phoenixcontact.com/it/prodotti/1437135>

## Omologazioni

To download certificates, visit the product detail page: <https://www.phoenixcontact.com/it/prodotti/1437135>

 <b>cULus Recognized</b> ID omologazione: E221474-20140616				
	Tensione nominale $U_N$	Corrente nominale $I_N$	Sezione AWG	Sezione $\text{mm}^2$
keine				
	30 V	1,5 A	26	-

 <b>UL Recognized</b> ID omologazione: E118976-20100522				
	Tensione nominale $U_N$	Corrente nominale $I_N$	Sezione AWG	Sezione $\text{mm}^2$
keine				
	30 V	1,5 A	26	-

# SACC-DSI-MS-17CON-M12/0,5 SCO - Connettore per apparecchi posteriore



1437135

<https://www.phoenixcontact.com/it/prodotti/1437135>

## Classifiche

### ECLASS

ECLASS-13.0	27440103
ECLASS-15.0	27440103

### ETIM

ETIM 10.0	EC003570
-----------	----------

### UNSPSC

UNSPSC 21.0	39121400
-------------	----------

# SACC-DSI-MS-17CON-M12/0,5 SCO - Connettore per apparecchi posteriore



1437135

<https://www.phoenixcontact.com/it/prodotti/1437135>

## Environmental product compliance

### EU RoHS

Soddisfa i requisiti della direttiva RoHS	Sì
con eccezione delle deroghe, se note	6(c)

### China RoHS

Environment friendly use period (EFUP)	EFUP-50
	Una tabella per la dichiarazione China RoHS in base all'articolo è disponibile nell'area di download di ciascun articolo alla voce "Dichiarazione del produttore". Per tutti gli articoli con EFUP-E non viene allestita né richiesta alcuna tabella per la dichiarazione China RoHS.

### EU REACH SVHC

Avviso di sostanza candidata REACH (n. CAS)	Lead(n. CAS: 7439-92-1)
SCIP	92c2b253-195d-4987-bdb4-b68e54e697b2

Phoenix Contact 2026 © - Tutti i diritti riservati  
<https://www.phoenixcontact.com>

PHOENIX CONTACT S.p.a.  
Via Bellini, 39/41  
20095 Cusano Milanino (MI)  
+39 02 660591  
[info\\_it@phoenixcontact.com](mailto:info_it@phoenixcontact.com)