

PTPOWER 50-3L/N/FE-F - Bloc de jonction de puissance



3260060

<https://www.phoenixcontact.com/fr/produits/3260060>

Veillez tenir compte du fait que les données affichées dans ce document PDF proviennent de notre catalogue en ligne. Vous trouverez les données complètes dans la documentation utilisateur. Nos conditions générales d'utilisation des téléchargements sont applicables.



Bloc de jonction de puissance, bloqué, tension nominale: 1000 V, intensité nominale: 150 A, nombre de connexions: 10, nombre de pôles: 5, type de raccordement: Raccordement PowerTurn, 1er étage, section : 10 mm² - 70 mm², type de montage: vissage direct, coloris: gris/bleu/noir-jaune

Avantages

- Grâce au bloc de jonction haute intensité, l'enfichage est simple et facile, même pour les gros conducteurs
- Le type compact permet un câblage dans les espaces les plus réduits
- Outre la prise de test existante, il est possible d'enficher des blocs de jonction de dérivation, qui permettent d'accueillir deux fils d'essai supplémentaires
- Les bornes de raccordement Push-in se distinguent, outre les propriétés du système CLIPLINE complète, par un câblage simple et sans outil des conducteurs avec embout ou des conducteurs rigides

Données commerciales

Référence	3260060
Conditionnement	2 Unité(s)
Commande minimum	2 Unité(s)
Clé de vente	BE2211
Product key	BE2211
GTIN	4046356998710
Poids par pièce (emballage compris)	822 g
Poids par pièce (hors emballage)	99,99 g
Numéro du tarif douanier	85369010
Pays d'origine	PL

PTPOWER 50-3L/N/FE-F - Bloc de jonction de puissance



3260060

<https://www.phoenixcontact.com/fr/produits/3260060>

Caractéristiques techniques

Propriétés du produit

Type de produit	Bloc de jonction de puissance
Nombre de pôles	5
Pas	20 mm
Nombre de connexions	10
Nombre de rangées	1
Potentiels	5

Propriétés d'isolation

Catégorie de surtension	III
Degré de pollution	3

Propriétés électriques

Tension de tenue aux chocs assignée	8 kV
Puissance dissipée maximale en condition nominale	4,73 W

Caractéristiques de raccordement

Nombre de raccordements par étage	10
Section nominale	50 mm ²
Section assignée AWG	2/0

1er étage

Type de raccordement	Raccordement PowerTurn
Longueur à dénuder	30 mm ... 32 mm
Gabarit	A10
Connexion selon la norme	CEI 60947-7-1
Section de conducteur rigide	10 mm ² ... 70 mm ²
Section du conducteur AWG	6 ... 2/0 (conversion selon CEI)
Section de conducteur souple	10 mm ² ... 70 mm ²
Section de conducteur souple [AWG]	6 ... 2/0 (conversion selon CEI)
Section de conducteur flexible (embout sans douille en plastique)	10 mm ² ... 50 mm ²
Section de conducteur flexible (embout avec douille en plastique)	10 mm ² ... 50 mm ²
Section avec pont d'insertion rigide	10 mm ² ... 50 mm ²
Section avec pont d'insertion souple	10 mm ² ... 50 mm ²
Flexibilité de la section avec ponts d'insertion munis d'embouts sans douille en plastique	10 mm ² (50 mm ²)
Flexibilité de la section avec ponts d'insertion munis d'embouts avec douille en plastique	10 mm ² ... 50 mm ²
Int. nom.	150 A
Courant de charge maximal	150 A (pour une section de conducteur de 50 mm ²)
Tension nominale	1000 V

1er étage Section de raccordement par enfichage direct

PTPOWER 50-3L/N/FE-F - Bloc de jonction de puissance



3260060

<https://www.phoenixcontact.com/fr/produits/3260060>

Section de conducteur rigide	10 mm ² ... 70 mm ²
Section de conducteur rigide [AWG]	8 ... 2/0 (conversion selon CEI)
Section de conducteur flexible (embout sans douille en plastique)	10 mm ² ... 50 mm ²
Section de conducteur flexible (embout avec douille en plastique)	10 mm ² ... 50 mm ²

Données Ex

Données assignées (ATEX/IECEx)

Repérage	⊕ II 2 GD Ex eb IIC Gb
Plage de température de service	-60 °C ... 110 °C
Accessoires homologués Ex	1206612 SZF 3-1,0X5,5 1201662 E/AL-NS 35
Liste ponts	/ EB 2-20/PT / 3260067 / EB 3-20/PT / 3260068
Données de pontage	131 A (50 mm ²)
Augmentation de température Ex	40 K (147 A / 50 mm ²)
lorsque le pontage est réalisé avec un pont d'insertion	1100 V
Tension d'isolement assignée	1000 V
Sortie	(permanent)

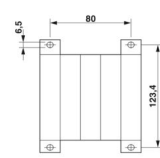
Étage Ex Généralités

Tension de référence	1100 V
Courant de référence	134 A
Courant de charge maximal	134 A
Résistance de contact	0,16 mΩ

Caractéristiques raccordement Ex Généralités

Longueur de l'embout	30 mm ... 32 mm
Longueur à dénuder	30 mm
Section nominale	50 mm ²
Section assignée AWG	1/0
Capacité de raccordement rigide	10 mm ² ... 70 mm ²
Capacité de raccordement AWG	8 ... 2/0
Section de conducteur souple avec embout sans cône d'entrée isolant max.	16 mm ²
Section de conducteur souple avec embout sans cône d'entrée isolant max.	50 mm ²

Dimensions

Dessin coté	
Largeur	100 mm
Hauteur	101 mm

PTPOWER 50-3L/N/FE-F - Bloc de jonction de puissance



3260060

<https://www.phoenixcontact.com/fr/produits/3260060>

Profondeur	96 mm
Intervalle entre perçages	123,4 mm
Diamètre de perçage	6,5 mm
Pas	20 mm

Indications sur les matériaux

Couleur	multicolore (RAL -)
	gris (RAL 7042)
	bleu (RAL 5015)
	noir (RAL 9005)
	jaune (RAL 1018)
Classe d'inflammabilité selon UL 94	V0
Groupe d'isolant	I
Matériau isolant	PA
Utilisation d'un isolant statique au froid	-60 °C
Indice de température matériau isolant (DIN EN 60216-1 (VDE 0304-21))	125 °C
Indice relatif température matériau isolant (Elec. ; UL 746 B)	130 °C
Protection anti-incendie pour véhicules ferroviaires (DIN EN 45545-2) R22	HL 1 - HL 3
Protection anti-incendie pour véhicules ferroviaires (DIN EN 45545-2) R23	HL 1 - HL 3
Protection anti-incendie pour véhicules ferroviaires (DIN EN 45545-2) R24	HL 1 - HL 3
Protection anti-incendie pour véhicules ferroviaires (DIN EN 45545-2) R26	HL 1 - HL 3
Émission de chaleur calorimétrique NFPA 130 (ASTM E 1354)	27,5 MJ/kg
Inflammabilité en surface NFPA 130 (ASTM E 162)	réussi
Densité de gaz de combustion optique spécifique NFPA 130 (ASTM E 662)	réussi
Toxicité des gaz de combustion NFPA 130 (SMP 800C)	réussi

Propriétés mécaniques

Caractéristiques mécaniques

Paroi latérale ouverte	non
------------------------	-----

Caractéristiques techniques

Intervalle entre perçages	123,4 mm
---------------------------	----------

Conditions environnementales et de durée de vie

Conditions ambiantes

Température ambiante (fonctionnement)	-60 °C ... 110 °C (Plage de température de service, auto-échauffement compris, température de service max. à court terme, voir RTI Elec.)
Température ambiante (stockage/transport)	-25 °C ... 60 °C (pour une période limitée, pas plus de 24 h, de -60 °C à +70 °C)

PTPOWER 50-3L/N/FE-F - Bloc de jonction de puissance



3260060

<https://www.phoenixcontact.com/fr/produits/3260060>

Température ambiante (montage)	-5 °C ... 70 °C
Température ambiante (confirmation)	-5 °C ... 70 °C
Humidité de l'air admissible (fonctionnement)	20 % ... 90 %
Humidité de l'air admissible (stockage/transport)	30 % ... 70 %

Normes et spécifications

Connexion selon la norme	CEI 60947-7-1
--------------------------	---------------

Montage

Type de montage	vissage direct
-----------------	----------------

PPOWER 50-3L/N/FE-F - Bloc de jonction de puissance

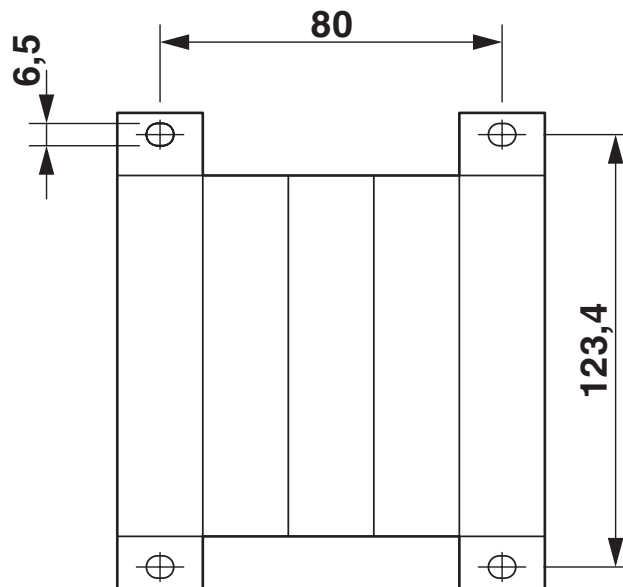


3260060

<https://www.phoenixcontact.com/fr/produits/3260060>

Dessins

Dessin coté



PTPOWER 50-3L/N/FE-F - Bloc de jonction de puissance

3260060

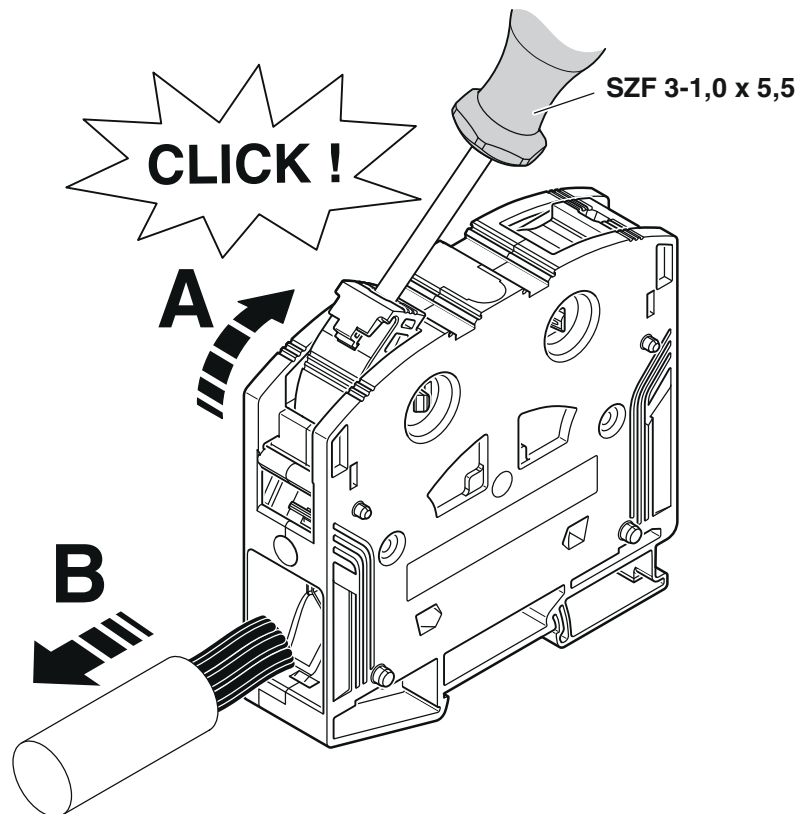
<https://www.phoenixcontact.com/fr/produits/3260060>

Dessin schématique

PTPOWER



AGK 10-PTPOWER	0,5 mm ² ... 16 mm ²	18 mm
PTPOWER 35	2,5 mm ² ... 35 mm ²	25 mm
PTPOWER 50	10 mm ² ... 50 mm ²	32 mm
PTPOWER 95	25 mm ² ... 95 mm ²	40 mm
PTPOWER 185	95 mm ² ... 185 mm ²	40 mm



PPOWER 50-3L/N/FE-F - Bloc de jonction de puissance



3260060

<https://www.phoenixcontact.com/fr/produits/3260060>

Schéma de connexion



PTPOWER 50-3L/N/FE-F - Bloc de jonction de puissance





3260060

<https://www.phoenixcontact.com/fr/produits/3260060>


Homologations


To download certificates, visit the product detail page: <https://www.phoenixcontact.com/fr/produits/3260060>

 cUL Recognized Identifiant de l'homologation: E60425				
	Tension nominale U_N	Intensité nominale I_N	Section AWG	Section mm^2
C	1000 V	140 A	8 - 1/0	-


 UL Recognized Identifiant de l'homologation: E60425				
	Tension nominale U_N	Intensité nominale I_N	Section AWG	Section mm^2
E	1000 V	140 A	8 - 1/0	-

DNV Identifiant de l'homologation: TAE00000Z9				
---	--	--	--	--

 EAC Identifiant de l'homologation: KZ7500651131219505				
---	--	--	--	--

 CSA Identifiant de l'homologation: 13631				
	Tension nominale U_N	Intensité nominale I_N	Section AWG	Section mm^2
B	600 V	140 A	8 - 1/0	-
C	1000 V	140 A	8 - 1/0	-

 UKCA-EX Identifiant de l'homologation: CML 22UKEX1227U				
--	--	--	--	--


 IECEX Identifiant de l'homologation: IECEXSEV14.0013U				
	Tension nominale U_N	Intensité nominale I_N	Section AWG	Section mm^2
keine				
Conducteurs rigides uniquement	1100 V	134 A	-	10 - 70
plusieurs fils avec embout	1100 V	134 A	-	16 - 50

PTPOWER 50-3L/N/FE-F - Bloc de jonction de puissance



3260060

<https://www.phoenixcontact.com/fr/produits/3260060>

 ATEX Identifiant de l'homologation: SEV14ATEX0156U				
	Tension nominale U_N	Intensité nominale I_N	Section AWG	Section mm^2
keine				
Conducteurs rigides uniquement	1100 V	134 A	-	10 - 70
plusieurs fils avec embout	1100 V	134 A	-	16 - 50

PTPOWER 50-3L/N/FE-F - Bloc de jonction de puissance



3260060

<https://www.phoenixcontact.com/fr/produits/3260060>

Classifications

ECLASS

ECLASS-13.0	27250101
ECLASS-15.0	27250101

ETIM

ETIM 10.0	EC000897
-----------	----------

UNSPSC

UNSPSC 21.0	39121400
-------------	----------

PTPOWER 50-3L/N/FE-F - Bloc de jonction de puissance



3260060

<https://www.phoenixcontact.com/fr/produits/3260060>

Conformité environnementale

EU RoHS

Conforme aux exigences de la directive RoHS

Oui, Aucun exception

China RoHS

Environment friendly use period (EFUP)

EFUP-E

Aucune substance dangereuse au-dessus des valeurs limites

EU REACH SVHC

Indication de substance soumise à autorisation REACH (n° CAS)

Aucun substance na un taux pondéral supérieur à 0,1 %

Phoenix Contact 2026 © - Tous droits réservés

<https://www.phoenixcontact.com>

PHOENIX CONTACT SAS

52 Boulevard de Beaubourg Emerainville

77436 Marne La Vallée Cedex 2 France

+33 (0) 1 60 17 98 98

documentation@phoenixcontact.fr