

MUT 4 BU - Bloc de jonction miniature



3248036

<https://www.phoenixcontact.com/fr/produits/3248036>

Veillez tenir compte du fait que les données affichées dans ce document PDF proviennent de notre catalogue en ligne. Vous trouverez les données complètes dans la documentation utilisateur. Nos conditions générales d'utilisation des téléchargements sont applicables.



Bloc de jonction miniature, tension nominale: 500 V, intensité nominale: 32 A, nombre de connexions: 2, type de raccordement: Raccordement vissé, Section de référence: 4 mm², 1er étage, section : 0,2 mm² - 6 mm², type de montage: NS 15, coloris: bleu

Avantages

- Encombrement réduit grâce à une forme compacte et à une possibilité de montage sur un profilé de 15 mm
- Clarté assurée par le repérage de toutes les bornes
- Répartition facile du potentiel grâce à des ponts enfichables standardisés

Données commerciales

Référence	3248036
Conditionnement	50 Unité(s)
Commande minimum	50 Unité(s)
Clé de vente	BE1161
Product key	BE1161
GTIN	4046356801508
Poids par pièce (emballage compris)	6,351 g
Poids par pièce (hors emballage)	6,3 g
Numéro du tarif douanier	85369010
Pays d'origine	TR

MUT 4 BU - Bloc de jonction miniature



3248036

<https://www.phoenixcontact.com/fr/produits/3248036>

Caractéristiques techniques

Propriétés du produit

Type de produit	Bloc de jonction miniature
Nombre de connexions	2
Nombre de rangées	1
Potentiels	1

Propriétés d'isolation

Catégorie de surtension	III
Degré de pollution	3

Propriétés électriques

Tension de tenue aux chocs assignée	6 kV
Puissance dissipée maximale en condition nominale	1,02 W

Caractéristiques de raccordement

Nombre de raccordements par étage	2
Section nominale	4 mm ²
Section assignée AWG	10

1er étage

Type de raccordement	Raccordement vissé
Filetage vis	M3
Couple de serrage	0,6 ... 0,8 Nm
Longueur à dénuder	9 mm
Gabarit	A4
Connexion selon la norme	CEI 60947-7-1
Section de conducteur rigide	0,2 mm ² ... 6 mm ²
Section du conducteur AWG	24 ... 10 (conversion selon CEI)
Section de conducteur souple	0,2 mm ² ... 6 mm ²
Section de conducteur souple [AWG]	24 ... 10 (conversion selon CEI)
Section de conducteur flexible (embout sans douille en plastique)	0,25 mm ² ... 4 mm ²
Section de conducteur flexible (embout avec douille en plastique)	0,25 mm ² ... 4 mm ²
2 conducteurs rigides de même section	0,2 mm ² ... 1,5 mm ²
2 conducteurs souples de même section	0,2 mm ² ... 1,5 mm ²
2 conducteurs de même section, flexibles avec embout sans douille en plastique	0,25 mm ² ... 1,5 mm ²
2 conducteurs souples de même section avec embout TWIN et douille en plastique	0,5 mm ² ... 2,5 mm ²
Section nominale	4 mm ²
Int. nom.	32 A (pour une section de conducteur de 4 mm ²)
Courant de charge maximal	38 A (pour une section de conducteur de 6 mm ²)
Tension nominale	500 V

MUT 4 BU - Bloc de jonction miniature



3248036

<https://www.phoenixcontact.com/fr/produits/3248036>

Données Ex

Données assignées (ATEX/IECEX)

Repérage	⊕ II 2 GD Ex eb IIC Gb
Plage de température de service	-60 °C ... 110 °C
Accessoires homologués Ex	3248033 D-MUT 2,5/4
	1205053 SZS 0,6X3,5
	3022263 CLIPFIX 15
Liste ponts	Pont enfichable / FBS 2-6 / 3030336
	Pont enfichable / FBS 3-6 / 3030242
	Pont enfichable / FBS 4-6 / 3030255
	Pont enfichable / FBS 5-6 / 3030349
	Pont enfichable / FBS 10-6 / 3030271
	Pont enfichable / FBS 20-6 / 3030365
Données de pontage	24,5 A (4 mm ²)
Augmentation de température Ex	40 K (27,88 A / 4 mm ²)
lorsque le pontage est réalisé avec un pont	352 V
- pour pontage discontinu	220 V
- pour pontage discontinu via bloc de jonction PE	220 V
- pour pontage coupé avec couvercle	220 V
Tension d'isolement assignée	320 V
Sortie	(permanent)

Étage Ex Généralités

Tension de référence	352 V
Courant de référence	27,5 A
Courant de charge maximal	32,5 A
Résistance de contact	0,25 mΩ

Caractéristiques raccordement Ex Généralités

Plage couple	0,6 Nm ... 0,8 Nm
Section nominale	4 mm ²
Section assignée AWG	12
Capacité de raccordement rigide	0,2 mm ² ... 6 mm ²
Capacité de raccordement AWG	24 ... 10
Capacité de raccordement flexible	0,2 mm ² ... 4 mm ²
Capacité de raccordement AWG	24 ... 12
2 conducteurs rigides de même section	0,2 mm ² ... 1,5 mm ²
2 conducteurs de même section AWG, rigides	24 ... 16
2 conducteurs souples de même section	0,2 mm ² ... 1,5 mm ²
2 conducteurs de même section AWG, souples	24 ... 16

Dimensions

Largeur	6,2 mm
Largeur de couvercle	2,2 mm

MUT 4 BU - Bloc de jonction miniature



3248036

<https://www.phoenixcontact.com/fr/produits/3248036>

Hauteur	29,9 mm
Profondeur sur NS 15	34 mm

Indications sur les matériaux

Couleur	bleu (RAL 5015)
Classe d'inflammabilité selon UL 94	V0
Groupe d'isolant	I
Matériau isolant	PA

Contrôles électriques

Essai de tension de choc

Tension témoin valeur de consigne	7,3 kV
Résultat	Essai réussi

Essai d'échauffement

Exigence contrôle de l'échauffement	Augmentation de température ≤ 45 K
Résultat	Essai réussi
Résistance aux courants de courte durée 4 mm ²	0,48 kA
Résistance aux courants de courte durée 6 mm ²	0,72 kA
Résultat	Essai réussi

Rigidité diélectrique à fréquence industrielle

Tension témoin valeur de consigne	1,89 kV
Résultat	Essai réussi

Propriétés mécaniques

Caractéristiques mécaniques

Paroi latérale ouverte	oui
------------------------	-----

Contrôles mécaniques

Résistance mécanique

Résultat	Essai réussi
----------	--------------

Fixation sur le support

Profilé/support de fixation	NS 15
Résultat	Essai réussi

Recherche de dommages et de desserrage des conducteurs

Vitesse de rotation	9 tr./min
Tours	135
Section de conducteur/poids	0,2 mm ² /0,2 kg
	4 mm ² /0,9 kg
	6 mm ² /1,4 kg
Résultat	Essai réussi

Conditions environnementales et de durée de vie

Essai au brûleur à aiguille

Temps d'action	30 s
Résultat	Essai réussi

Oscillations/grésillements sur bande large

Spécification de contrôle	DIN EN 50155 (VDE 0115-200):2008-03
Spectre	Essai de durée de vie catégorie 1, classe B, sur coffret du véhicule
Fréquence	$f_1 = 5 \text{ Hz}$ à $f_2 = 250 \text{ Hz}$
Niveau ASD	6,12 (m/s ²) ² /Hz
Accélération	3,12g
Durée de contrôle par axe	5 h
Sens du contrôle	Axes X, Y et Z
Résultat	Essai réussi

Chocs

Spécification de contrôle	DIN EN 50155 (VDE 0115-200):2008-03
Forme de choc	Semi-sinusoidal
Accélération	30g
Durée des chocs	18 ms
Nombre de chocs dans chaque sens	3
Sens du contrôle	Axes X, Y et Z (pos. et nég.)
Résultat	Essai réussi

Conditions ambiantes

Température ambiante (fonctionnement)	-60 °C ... 110 °C (Plage de température de service, auto-échauffement compris, température de service max. à court terme, voir RTI Elec.)
Température ambiante (stockage/transport)	-25 °C ... 60 °C (pour une période limitée, pas plus de 24 h, de -60 °C °C à +70 °C)
Température ambiante (montage)	-5 °C ... 70 °C
Température ambiante (confirmation)	-5 °C ... 70 °C
Humidité de l'air admissible (fonctionnement)	20 % ... 90 %
Humidité de l'air admissible (stockage/transport)	30 % ... 70 %

Normes et spécifications

Connexion selon la norme	CEI 60947-7-1
--------------------------	---------------

Montage

Type de montage	NS 15
-----------------	-------

MUT 4 BU - Bloc de jonction miniature

3248036

<https://www.phoenixcontact.com/fr/produits/3248036>



Dessins

Schéma de connexion



MUT 4 BU - Bloc de jonction miniature




3248036


<https://www.phoenixcontact.com/fr/produits/3248036>


Homologations

To download certificates, visit the product detail page: <https://www.phoenixcontact.com/fr/produits/3248036>


 CSA Identifiant de l'homologation: 13631				
	Tension nominale U_N	Intensité nominale I_N	Section AWG	Section mm^2
B	300 V	30 A	26 - 10	-
C	300 V	30 A	26 - 10	-
D	600 V	5 A	26 - 10	-

 IECEE CB Scheme Identifiant de l'homologation: DE1-65791				
--	--	--	--	--

 cULus Recognized Identifiant de l'homologation: E60425				
	Tension nominale U_N	Intensité nominale I_N	Section AWG	Section mm^2
B	300 V	30 A	24 - 10	-
C	300 V	30 A	24 - 10	-

 VDE Zeichengenehmigung Identifiant de l'homologation: 40038907				
--	--	--	--	--

DNV Identifiant de l'homologation: TAE00003J4				
---	--	--	--	--


 IECEx Identifiant de l'homologation: IECEx SEV13.0012U				
	Tension nominale U_N	Intensité nominale I_N	Section AWG	Section mm^2
keine				
Conducteurs souples uniquement	352 V	27,5 A	-	0,2 - 4
Conducteurs rigides uniquement	352 V	32,5 A	-	0,2 - 6

MUT 4 BU - Bloc de jonction miniature





3248036

<https://www.phoenixcontact.com/fr/produits/3248036>

 ATEX Identifiant de l'homologation: SEV13ATEX0178U				
	Tension nominale U_N	Intensité nominale I_N	Section AWG	Section mm^2
keine				
Conducteurs souples uniquement	352 V	27,5 A	-	0,2 - 4
Conducteurs rigides uniquement	352 V	32,5 A	-	0,2 - 6

 UKCA-EX Identifiant de l'homologation: CML 22UKEX1226U				
--	--	--	--	--

 EAC Ex Identifiant de l'homologation: KZ 7500525010101950				
---	--	--	--	--

 CCC Identifiant de l'homologation: 2020322313000629				
---	--	--	--	--

MUT 4 BU - Bloc de jonction miniature



3248036

<https://www.phoenixcontact.com/fr/produits/3248036>

Classifications

ECLASS

ECLASS-13.0	27250101
ECLASS-15.0	27250101

ETIM

ETIM 10.0	EC000897
-----------	----------

UNSPSC

UNSPSC 21.0	39121400
-------------	----------

MUT 4 BU - Bloc de jonction miniature



3248036

<https://www.phoenixcontact.com/fr/produits/3248036>

Conformité environnementale

EU RoHS

Conforme aux exigences de la directive RoHS	Oui
sauf exceptions mentionnées	6(c)

China RoHS

Environment friendly use period (EFUP)	EFUP-50
	Vous trouverez un tableau de déclaration conformément à IACPEIP (China RoHS) concernant les produits dans la zone de téléchargement du produit correspondant sous « Déclaration du fabricant ». Pour tous les produits avec EFUP-E, aucun tableau de déclaration conformément à IACPEIP (China RoHS) nest établi car cela nest pas nécessaire.

EU REACH SVHC

Indication de substance soumise à autorisation REACH (n° CAS)	Lead(n° CAS: 7439-92-1)
SCIP	f4737efe-de57-4f8a-8d5f-c4deb3502a83

EF3.1 Changement climatique

CO2e kg	0,021 kg CO2e
---------	---------------

Phoenix Contact 2026 © - Tous droits réservés
<https://www.phoenixcontact.com>

PHOENIX CONTACT SAS
52 Boulevard de Beaubourg Emerainville
77436 Marne La Vallée Cedex 2 France
+33 (0) 1 60 17 98 98
documentation@phoenixcontact.fr