


# RBO 16 BU - Bloc de jonction à boulon



3244632

<https://www.phoenixcontact.com/fr/produits/3244632>

Veillez tenir compte du fait que les données affichées dans ce document PDF proviennent de notre catalogue en ligne. Vous trouverez les données complètes dans la documentation utilisateur. Nos conditions générales d'utilisation des téléchargements sont applicables.



Bloc de jonction à boulon, tension nominale: 1000 V, intensité nominale: 520 A, nombre de connexions: 2, nombre de pôles: 1, type de raccordement: Raccordement boulonné, Section de référence: 300 mm<sup>2</sup>, type de montage: NS 35/7,5, NS 35/15, coloris: bleu

## Avantages

- Testé pour applications ferroviaires

## Données commerciales

Référence	3244632
Conditionnement	5 Unité(s)
Commande minimum	5 Unité(s)
Clé de vente	BE4412
Product key	BE4412
GTIN	4046356724487
Poids par pièce (emballage compris)	572 g
Poids par pièce (hors emballage)	572 g
Numéro du tarif douanier	85369010
Pays d'origine	CN

## Caractéristiques techniques

### Remarques

#### Généralités

Remarque	La tension assignée d'isolement s'applique aux cosses pour raccords à sertir selon DIN 46235:1983-07 et aux cosses non isolées selon DIN 46234:1980-03 avec prolongement de la ligne.
----------	---

### Propriétés du produit

Type de produit	Bloc de jonctions à tige filetée
Gamme de produits	RBO
Domaine d'application	Industrie ferroviaire Construction des machines Construction d'installations
Nombre de pôles	1
Pas	54,8 mm
Nombre de connexions	2
Nombre de rangées	1
Potentiels	1

#### Propriétés d'isolation

Catégorie de surtension	III
Degré de pollution	3

### Propriétés électriques

Tension de tenue aux chocs assignée	8 kV
Puissance dissipée maximale en condition nominale	16,22 W

### Caractéristiques de raccordement

Nombre de raccordements par étage	2
Section nominale	300 mm <sup>2</sup>
Type de raccordement	Raccordement boulonné
Longueur à dénuder	La longueur à dénuder dépend de la consigne du fabricant de cosses.
Connexion selon la norme	CEI 60947-7-1
Section nominale	300 mm <sup>2</sup>
Int. nom.	520 A
Courant de charge maximal	520 A (pour une section de conducteur de 300 mm <sup>2</sup> )
Tension nominale	1000 V

#### Raccordement de la cosse DIN 46234:1980-03

Connexion selon la norme	DIN 46234:1980-03
Section	25 mm <sup>2</sup> ... 300 mm <sup>2</sup>
Section AWG	4 ... 600 kcmil (conversion selon CEI)
Diamètre de l'œil	17 mm

# RBO 16 BU - Bloc de jonction à boulon



3244632

<https://www.phoenixcontact.com/fr/produits/3244632>

Largeur	38 mm
Diamètre des boulons	16 mm
Filetage vis	M16
Couple de serrage	25 ... 35 Nm
Connexion selon la norme	DIN 46235:1983-07
Section	25 mm <sup>2</sup> ... 300 mm <sup>2</sup>
Section AWG	4 ... 600 kcmil (conversion selon CEI)
Diamètre de l'œil	17 mm
Largeur	48 mm
Diamètre des boulons	16 mm
Filetage vis	M16
Couple de serrage	25 ... 35 Nm

## Données Ex

### Données assignées (ATEX/IECEx)

Repérage	⊕ II 2 GD Ex eb IIC Gb
Plage de température de service	-60 °C ... 110 °C
Accessoires homologués Ex	3247996 HC-RBO 16 0800886 E/NS 35 N
Liste ponts	/ RBO 16-VS 2 / 3244685 / RBO 16-VS 3 / 3244698
Données de pontage	520 A (300 mm <sup>2</sup> )
Augmentation de température Ex	40 K (520 A / 300 mm <sup>2</sup> )
lorsque le pontage est réalisé avec un pont	1100 V
Tension d'isolement assignée	1000 V
Sortie	(permanent)

### Étage Ex Généralités

Tension de référence	1100 V
Courant de référence	520 A
Courant de charge maximal	520 A
Résistance de contact	0,02 mΩ

### Caractéristiques raccordement Ex Généralités

Plage couple	25 Nm ... 35 Nm
Section nominale	300 mm <sup>2</sup>
Section assignée AWG	600 kcmil
Capacité de raccordement rigide	25 mm <sup>2</sup> ... 300 mm <sup>2</sup>
Capacité de raccordement AWG	4 ... 600 kcmil
Capacité de raccordement flexible	25 mm <sup>2</sup> ... 300 mm <sup>2</sup>
Capacité de raccordement AWG	4 ... 600 kcmil
2 conducteurs rigides de même section	25 mm <sup>2</sup> ... 300 mm <sup>2</sup>
2 conducteurs de même section AWG, rigides	4 ... 600 kcmil
2 conducteurs souples de même section	25 mm <sup>2</sup> ... 300 mm <sup>2</sup>

# RBO 16 BU - Bloc de jonction à boulon



3244632

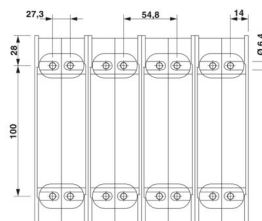
<https://www.phoenixcontact.com/fr/produits/3244632>

2 conducteurs de même section AWG, souples

4 ... 600 kcmil

## Dimensions

Dessin coté



Largeur	54,8 mm
Hauteur	164 mm
Profondeur sur NS 35/7,5	91,8 mm
Profondeur sur NS 35/15	99,3 mm
Longueur de la tige filetée	45 mm
Diamètre de perçage	6,4 mm
Pas	54,8 mm

## Indications sur les matériaux

Couleur	bleu (RAL 5015)
Classe d'inflammabilité selon UL 94	V0
Groupe d'isolant	I
Matériau isolant	PA
Utilisation d'un isolant statique au froid	-60 °C
Indice de température matériau isolant (DIN EN 60216-1 (VDE 0304-21))	130 °C
Indice relatif température matériau isolant (Elec. ; UL 746 B)	130 °C
Protection anti-incendie pour véhicules ferroviaires (DIN EN 45545-2) R22	HL 1 - HL 3
Protection anti-incendie pour véhicules ferroviaires (DIN EN 45545-2) R23	HL 1 - HL 3
Protection anti-incendie pour véhicules ferroviaires (DIN EN 45545-2) R24	HL 1 - HL 3
Protection anti-incendie pour véhicules ferroviaires (DIN EN 45545-2) R26	HL 1 - HL 3
Émission de chaleur calorimétrique NFPA 130 (ASTM E 1354)	28 MJ/kg
Inflammabilité en surface NFPA 130 (ASTM E 162)	réussi
Densité de gaz de combustion optique spécifique NFPA 130 (ASTM E 662)	réussi
Toxicité des gaz de combustion NFPA 130 (SMP 800C)	réussi

## Contrôles électriques

Essai de tension de choc

Tension témoin valeur de consigne	9,8 kV
Résultat	Essai réussi

## Essai d'échauffement

Exigence contrôle de l'échauffement	Augmentation de température $\leq 45$ K
Résultat	Essai réussi
Résistance aux courants de courte durée 300 mm <sup>2</sup>	36 kA
Résultat	Essai réussi

## Rigidité diélectrique à fréquence industrielle

Tension témoin valeur de consigne	2,2 kV
Résultat	Essai réussi

## Propriétés mécaniques

### Caractéristiques mécaniques

Paroi latérale ouverte	non
------------------------	-----

## Contrôles mécaniques

### Résistance mécanique

Résultat	Essai réussi
----------	--------------

### Fixation sur le support

Profilé/support de fixation	NS 35
Force d'essai, valeur de consigne	20 N
Résultat	Essai réussi

## Conditions environnementales et de durée de vie

### Essai au brûleur à aiguille

Temps d'action	30 s
Résultat	Essai réussi

### Oscillations/grésillements sur bande large

Spécification de contrôle	DIN EN 50155 (VDE 0115-200):2008-03
Spectre	Essai de durée de vie catégorie 1, classe B, sur coffret du véhicule
Fréquence	$f_1 = 5$ Hz jusqu'à $f_2 = 150$ Hz
Niveau ASD	1,857 (m/s <sup>2</sup> ) <sup>2</sup> /Hz
Accélération	0,8g
Durée de contrôle par axe	5 h
Sens du contrôle	Axes X, Y et Z
Résultat	Essai réussi

### Chocs

Spécification de contrôle	DIN EN 50155 (VDE 0115-200):2008-03
Forme de choc	Semi-sinusoïdal
Accélération	5g
Durée des chocs	30 ms

# RBO 16 BU - Bloc de jonction à boulon



3244632

<https://www.phoenixcontact.com/fr/produits/3244632>

Nombre de chocs dans chaque sens	3
Sens du contrôle	Axes X, Y et Z (pos. et nég.)
Résultat	Essai réussi

## Conditions ambiantes

Température ambiante (fonctionnement)	-60 °C ... 110 °C (Plage de température de service, auto-échauffement compris, température de service max. à court terme, voir RTI Elec.)
Température ambiante (stockage/transport)	-25 °C ... 60 °C (pour une période limitée, pas plus de 24 h, de -60 °C à +70 °C)
Température ambiante (montage)	-5 °C ... 70 °C
Température ambiante (confirmation)	-5 °C ... 70 °C
Humidité de l'air admissible (fonctionnement)	20 % ... 90 %
Humidité de l'air admissible (stockage/transport)	30 % ... 70 %

## Normes et spécifications

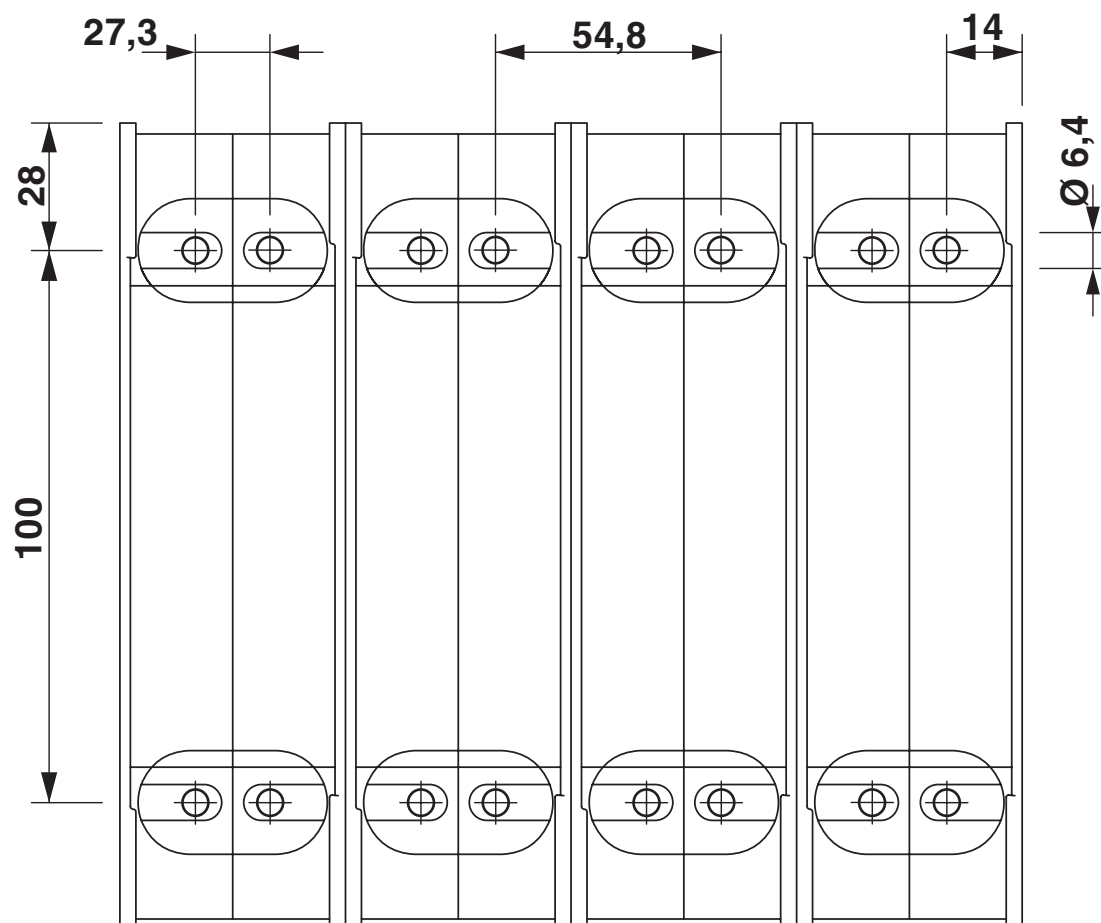
Connexion selon la norme	CEI 60947-7-1
--------------------------	---------------

## Montage

Type de montage	NS 35/7,5
	NS 35/15

## Dessins

Dessin coté



## Schéma de connexion



# RBO 16 BU - Bloc de jonction à boulon





3244632


<https://www.phoenixcontact.com/fr/produits/3244632>

## Homologations

To download certificates, visit the product detail page: <https://www.phoenixcontact.com/fr/produits/3244632>


 <b>CSA</b> Identifiant de l'homologation: 13631				
	Tension nominale $U_N$	Intensité nominale $I_N$	Section AWG	Section $mm^2$
C	1000 V	540 A	4 - 1000	-


 <b>UL Recognized</b> Identifiant de l'homologation: E60425				
	Tension nominale $U_N$	Intensité nominale $I_N$	Section AWG	Section $mm^2$
B	600 V	540 A	4 - 1000	-
C	600 V	540 A	4 - 1000	-
E	1000 V	540 A	4 - 1000	-

 <b>EAC</b> Identifiant de l'homologation: RU C-DE.BL08.B.00540				
---	--	--	--	--

<b>DNV</b> Identifiant de l'homologation: TAE00004G1				
---	--	--	--	--

 <b>EAC Ex</b> Identifiant de l'homologation: KZ 7500525010101950				
---	--	--	--	--

 <b>IECEX</b> Identifiant de l'homologation: IECEXSEV13.0003U				
	Tension nominale $U_N$	Intensité nominale $I_N$	Section AWG	Section $mm^2$
keine	1100 V	520 A	-	25 - 300

 <b>ATEX</b> Identifiant de l'homologation: SEV13ATEX0132U				
	Tension nominale $U_N$	Intensité nominale $I_N$	Section AWG	Section $mm^2$
keine	1100 V	520 A	-	25 - 300

# RBO 16 BU - Bloc de jonction à boulon



3244632

<https://www.phoenixcontact.com/fr/produits/3244632>



**CCC**

Identifiant de l'homologation: 2020322313000627



**UKCA-EX**

Identifiant de l'homologation: CML 22UKEX1230U

# RBO 16 BU - Bloc de jonction à boulon



3244632

<https://www.phoenixcontact.com/fr/produits/3244632>

## Classifications

### ECLASS

ECLASS-13.0	27250101
ECLASS-15.0	27250101

### ETIM

ETIM 10.0	EC000897
-----------	----------

### UNSPSC

UNSPSC 21.0	39121400
-------------	----------

## Conformité environnementale

### EU RoHS

Conforme aux exigences de la directive RoHS

Oui, Aucun exception

### China RoHS

Environment friendly use period (EFUP)

EFUP-E

Aucune substance dangereuse au-dessus des valeurs limites

### EU REACH SVHC

Indication de substance soumise à autorisation REACH (n° CAS)

Aucun substance na un taux pondéral supérieur à 0,1 %