

UT 4-L/HESILED 60 (5X20) - Bloc de jonction-fusibles



3214367

<https://www.phoenixcontact.com/fr/produits/3214367>

Veillez tenir compte du fait que les données affichées dans ce document PDF proviennent de notre catalogue en ligne. Vous trouverez les données complètes dans la documentation utilisateur. Nos conditions générales d'utilisation des téléchargements sont applicables.



Bloc de jonction-fusibles, type de fusible: Verre / Céramique / ..., type de fusible: G / 5 x 20, tension nominale: 60 V, Intensité permanente thermique I_{th} : 28 A, type de raccordement: Raccordement vissé, Section de référence: 4 mm², section : 0,14 mm²- 6 mm², type de raccordement: Raccordement vissé, Section de référence: 4 mm², section : 0,14 mm²- 6 mm², type de montage: NS 35/7,5, NS 35/15, coloris: noir

Avantages

- Reconnaissance mondiale : raccordement vissé ayant fait ses preuves dans le monde entier
- Sans entretien et résistant aux vibrations grâce au principe Reakdyn breveté
- Intégration et remplacement faciles des fusibles grâce à l'élément à levier
- Vérification facile des fusibles grâce à l'unité de signalisation optique
- Raccordements stables à long terme grâce à l'utilisation de matériaux de grande qualité
- Raccordements stables à long terme grâce à l'utilisation de matériaux de grande qualité
- Un maximum d'efficacité dans un minimum d'espace - grâce à un pontage intégré, les connexions sont reliées entre les différents niveaux

Données commerciales

Référence	3214367
Conditionnement	50 Unité(s)
Commande minimum	50 Unité(s)
Clé de vente	BE1136
Product key	BE1136
GTIN	4055626030784
Poids par pièce (emballage compris)	32,141 g
Poids par pièce (hors emballage)	32,141 g
Numéro du tarif douanier	85369095
Pays d'origine	PL

Caractéristiques techniques

Remarques

Conseil pour commander:	Cartouche fusible non fournie à la livraison
Généralités	Le courant dépend du fusible utilisé et la tension du voyant lumineux choisi. Si le fusible est défectueux, le circuit électrique suivant est sous tension.

Propriétés du produit

Type de produit	Bloc de jonction-fusibles
Gamme de produits	UT
Nombre de connexions	4
Nombre de rangées	2
Potentiels	2

Propriétés d'isolation

Catégorie de surtension	III
Degré de pollution	3

Propriétés électriques

Type de fusible	Verre / Céramique / ...
Tension de tenue aux chocs assignée	6 kV
Puissance dissipée maximale en condition nominale	1,02 W
Fusible	G / 5 x 20
Plage de tension voyant	30 V AC ... 60 V AC
Plage de courant voyant	0,4 mA ... 0,86 mA
Puissance dissipée maximale	max. 1,6 W (pour disposition individuelle des blocs de jonction porte-fusible en cas de surcharge)
	max. 1,6 W (pour interconnexion avec plusieurs blocs de jonction-fusibles en cas de surcharge)
	max. 4 W (pour disposition individuelle des blocs de jonction porte-fusible en cas de court-circuit)
	max. 2,5 W (pour interconnexion avec plusieurs blocs de jonction-fusibles en cas de court-circuit)

Données d'entrée

Plage de tension voyant	30 V AC ... 60 V AC
-------------------------	---------------------

Caractéristiques de raccordement

Nombre de raccordements par étage	2
Section nominale	4 mm ²

Etage 1

Type de raccordement	Raccordement vissé
Filetage vis	M3
Couple de serrage	0,6 ... 0,8 Nm

UT 4-L/HESILED 60 (5X20) - Bloc de jonction-fusibles



3214367

<https://www.phoenixcontact.com/fr/produits/3214367>

Longueur à dénuder	9 mm
Gabarit	A4
	B3
Connexion selon la norme	CEI 60947-7-1/CEI 60947-7-3
Section de conducteur rigide	0,14 mm ² ... 6 mm ²
Section du conducteur AWG	26 ... 10 (conversion selon CEI)
Section de conducteur souple	0,14 mm ² ... 6 mm ²
Section de conducteur souple [AWG]	26 ... 10 (conversion selon CEI)
Section de conducteur souple scellé par ultrasons	0,34 mm ² ... 6 mm ²
Section de conducteur souple [AWG] scellé par ultrasons	22 ... 10 (conversion selon CEI)
Section de conducteur flexible (embout sans douille en plastique)	0,14 mm ² ... 4 mm ²
Section de conducteur flexible (embout avec douille en plastique)	0,14 mm ² ... 4 mm ²
2 conducteurs rigides de même section	0,14 mm ² ... 1,5 mm ²
2 conducteurs souples de même section	0,14 mm ² ... 1,5 mm ²
2 conducteurs de même section, flexibles avec embout sans douille en plastique	0,14 mm ² ... 1,5 mm ²
2 conducteurs souples de même section avec embout TWIN et douille en plastique	0,5 mm ² ... 1,5 mm ²
Section nominale	4 mm ²
Intensité permanente thermique I _{th}	28 A
Courant de charge maximal	36 A
Tension nominale	60 V (La tension est déterminée par le voyant.)

Etage 2

Type de raccordement	Raccordement vissé
Filetage vis	M3
Couple de serrage	0,6 ... 0,8 Nm
Longueur à dénuder	9 mm
Connexion selon la norme	CEI 60947-7-1/CEI 60947-7-3
Section de conducteur rigide	0,14 mm ² ... 6 mm ²
Section du conducteur AWG	26 ... 10 (conversion selon CEI)
Section de conducteur souple	0,14 mm ² ... 6 mm ²
Section de conducteur souple [AWG]	26 ... 10 (conversion selon CEI)
Section de conducteur flexible (embout sans douille en plastique)	0,14 mm ² ... 4 mm ²
Section de conducteur flexible (embout avec douille en plastique)	0,14 mm ² ... 4 mm ²
2 conducteurs rigides de même section	0,14 mm ² ... 1,5 mm ²
2 conducteurs souples de même section	0,14 mm ² ... 1,5 mm ²
2 conducteurs de même section, flexibles avec embout sans douille en plastique	0,14 mm ² ... 1,5 mm ²
2 conducteurs souples de même section avec embout TWIN et douille en plastique	0,5 mm ² ... 1,5 mm ²
Section nominale	4 mm ²
Int. nom.	6,3 A
Courant de charge maximal	6,3 A (Le courant est déterminé par le fusible utilisé.)
Tension nominale	60 V (La tension est déterminée par le voyant.)

UT 4-L/HESILED 60 (5X20) - Bloc de jonction-fusibles



3214367

<https://www.phoenixcontact.com/fr/produits/3214367>

Données Ex

Données assignées (ATEX/IECEX)

Repérage	⊕ II 3 G Ex ec IIC Gc
Plage de température de service	-60 °C ... 130 °C
Accessoires homologués Ex	1205053 SZS 0,6X3,5
	3022276 CLIPFIX 35-5
	3022218 CLIPFIX 35
Sortie	(permanent)

Caractéristiques raccordement Ex Généralités

Plage couple	0,6 Nm ... 0,8 Nm
Section nominale	4 mm ²
Section assignée AWG	12
Capacité de raccordement rigide	0,14 mm ² ... 6 mm ²
Capacité de raccordement AWG	26 ... 10
Capacité de raccordement flexible	0,14 mm ² ... 6 mm ²
Capacité de raccordement AWG	26 ... 10
2 conducteurs rigides de même section	0,14 mm ² ... 1,5 mm ²
2 conducteurs de même section AWG, rigides	26 ... 16
2 conducteurs souples de même section	0,14 mm ² ... 1,5 mm ²
2 conducteurs de même section AWG, souples	26 ... 16
Section de conducteur souple avec embout sans cône d'entrée isolant max.	0,14 mm ²
Section de conducteur souple avec embout sans cône d'entrée isolant max.	4 mm ²
Point de connexion unifilaire souple avec embout sans douille en plastique AWG	26 ... 12
Sortie	(permanent)

Étage Ex 2ème étage

Tension de référence	500 V
Courant de référence	20 A (4 mm ²)
Courant de charge maximal	20 A (6 mm ²)
Résistance de contact	0,6 mΩ
Augmentation de température	40 K (20 A/4 mm ²)
Sortie	(permanent)

Étage Ex 3ème étage

Tension de référence	250 V
Courant de référence	6,3 A (4 mm ²)
Courant de charge maximal	6,3 A (6 mm ²)
Résistance de contact	5 mΩ

Dimensions

Largeur	6,2 mm
---------	--------

UT 4-L/HESILED 60 (5X20) - Bloc de jonction-fusibles



3214367

<https://www.phoenixcontact.com/fr/produits/3214367>

Hauteur	92,7 mm
Profondeur	94,5 mm
Profondeur sur NS 35/7,5	88,9 mm
Profondeur sur NS 35/15	96,4 mm

Indications sur les matériaux

Couleur	noir (RAL 9005)
Classe d'inflammabilité selon UL 94	V0
Groupe d'isolant	I
Matériau isolant	PA
Utilisation d'un isolant statique au froid	-60 °C
Indice relatif température matériau isolant (Elec. ; UL 746 B)	130 °C
Protection anti-incendie pour véhicules ferroviaires (DIN EN 45545-2) R22	HL 1 - HL 3
Protection anti-incendie pour véhicules ferroviaires (DIN EN 45545-2) R23	HL 1 - HL 3
Protection anti-incendie pour véhicules ferroviaires (DIN EN 45545-2) R24	HL 1 - HL 3
Protection anti-incendie pour véhicules ferroviaires (DIN EN 45545-2) R26	HL 1 - HL 3
Inflammabilité en surface NFPA 130 (ASTM E 162)	réussi
Densité de gaz de combustion optique spécifique NFPA 130 (ASTM E 662)	réussi
Toxicité des gaz de combustion NFPA 130 (SMP 800C)	réussi

Propriétés mécaniques

Caractéristiques mécaniques

Paroi latérale ouverte	non
------------------------	-----

Conditions environnementales et de durée de vie

Oscillations/grésillements sur bande large

Spécification de contrôle	DIN EN 50155 (VDE 0115-200):2008-03
Spectre	Essai de durée de vie catégorie 1, classe B, sur coffret du véhicule
Fréquence	$f_1 = 5 \text{ Hz}$ jusqu'à $f_2 = 150 \text{ Hz}$
Niveau ASD	0,964 (m/s ²)/Hz
Accélération	0,58g
Durée de contrôle par axe	5 h
Sens du contrôle	Axes X, Y et Z
Résultat	Essai réussi

Chocs

Spécification de contrôle	DIN EN 50155 (VDE 0115-200):2008-03
Forme de choc	Semi-sinusoïdal
Accélération	5g

UT 4-L/HESILED 60 (5X20) - Bloc de jonction-fusibles



3214367

<https://www.phoenixcontact.com/fr/produits/3214367>

Durée des chocs	30 ms
Nombre de chocs dans chaque sens	3
Sens du contrôle	Axes X, Y et Z (pos. et nég.)
Résultat	Essai réussi

Conditions ambiantes

Température ambiante (fonctionnement)	-60 °C ... 110 °C (Plage de température de service, auto-échauffement compris, température de service max. à court terme, voir RTI Elec.)
Température ambiante (stockage/transport)	-25 °C ... 60 °C (pour une période limitée, pas plus de 24 h, de -60 °C à +70 °C)
Température ambiante (montage)	-5 °C ... 70 °C
Température ambiante (confirmation)	-5 °C ... 70 °C
Humidité de l'air admissible (fonctionnement)	20 % ... 90 %
Humidité de l'air admissible (stockage/transport)	30 % ... 70 %

Normes et spécifications

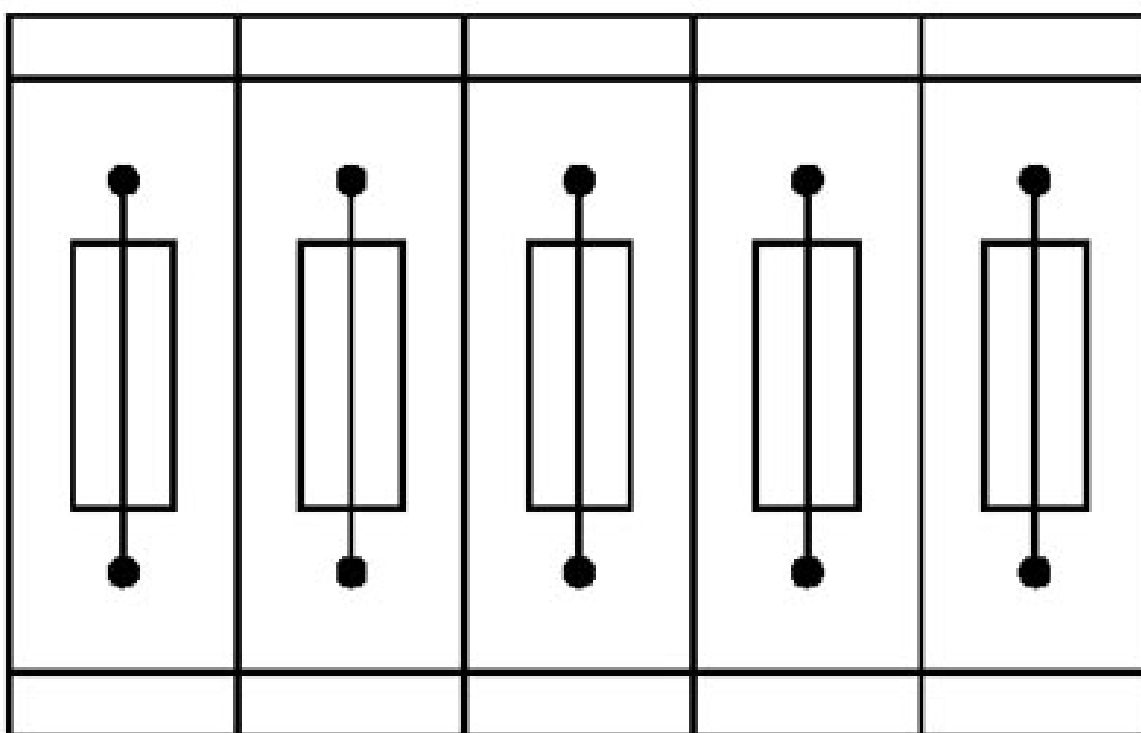
Connexion selon la norme	CEI 60947-7-1/CEI 60947-7-3
	CEI 60947-7-1/CEI 60947-7-3

Montage

Type de montage	NS 35/7,5
	NS 35/15

Dessins

Dessin de l'application



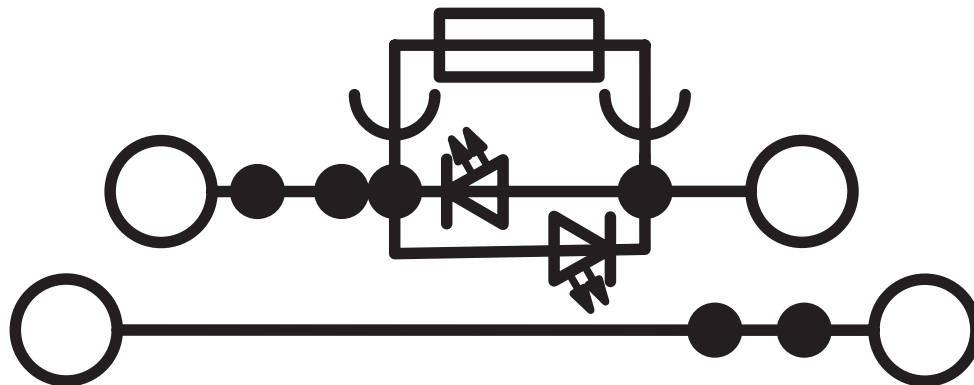
Blocs de jonction porte-fusible à arrangement composé, bloc de 5 blocs de jonction porte-fusible

Dessin de l'application



Bloc de jonction porte-fusibles unitaire,
module comprenant un bloc de jonction porte-fusibles et 4 blocs de jonction simples

Schéma de connexion



UT 4-L/HESILED 60 (5X20) - Bloc de jonction-fusibles





3214367


<https://www.phoenixcontact.com/fr/produits/3214367>


Homologations


To download certificates, visit the product detail page: <https://www.phoenixcontact.com/fr/produits/3214367>

 CSA Identifiant de l'homologation: 13631				
	Tension nominale U_N	Intensité nominale I_N	Section AWG	Section mm^2
B				
étage supérieur	300 V	16 A	26 - 10	-
étage inférieur	300 V	20 A	26 - 10	-
C				
étage supérieur	300 V	16 A	26 - 10	-
étage inférieur	300 V	20 A	26 - 10	-

 cULus Recognized Identifiant de l'homologation: E60425				
	Tension nominale U_N	Intensité nominale I_N	Section AWG	Section mm^2
B				
étage supérieur	300 V	16 A	26 - 10	-
étage inférieur	300 V	20 A	26 - 10	-
C				
étage supérieur	300 V	16 A	26 - 10	-
étage inférieur	300 V	20 A	26 - 10	-

 cUL Recognized Identifiant de l'homologation: E192998				
	Tension nominale U_N	Intensité nominale I_N	Section AWG	Section mm^2
keine				
avec cartouche de fusible G	300 V	16 A	26 - 10	26 - 10
étage intermédiaire	300 V	20 A	26 - 10	26 - 10

 IECEx Identifiant de l'homologation: IECExKIWA14.0014U				
--	--	--	--	--

 UL Recognized Identifiant de l'homologation: E192998				
	Tension nominale U_N	Intensité nominale I_N	Section AWG	Section mm^2
keine				
avec cartouche de fusible G	300 V	16 A	26 - 10	-
étage intermédiaire	300 V	20 A	26 - 10	-

UT 4-L/HESILED 60 (5X20) - Bloc de jonction-fusibles



3214367

<https://www.phoenixcontact.com/fr/produits/3214367>



CCC

Identifiant de l'homologation: 2020322313000632



ATEX

Identifiant de l'homologation: KIWA14ATEX0025U



UKCA-EX

Identifiant de l'homologation: CSAE 21UKEX3606U



EAC Ex

Identifiant de l'homologation: KZ 7500525010101950

UT 4-L/HESILED 60 (5X20) - Bloc de jonction-fusibles



3214367

<https://www.phoenixcontact.com/fr/produits/3214367>

Classifications

ECLASS

ECLASS-13.0	27250113
ECLASS-15.0	27250113

ETIM

ETIM 10.0	EC000899
-----------	----------

UNSPSC

UNSPSC 21.0	39121400
-------------	----------

Conformité environnementale

EU RoHS

Conforme aux exigences de la directive RoHS	Oui
sauf exceptions mentionnées	6(c)

China RoHS

Environment friendly use period (EFUP)	EFUP-50
	Vous trouverez un tableau de déclaration conformément à IACPEIP (China RoHS) concernant les produits dans la zone de téléchargement du produit correspondant sous « Déclaration du fabricant ». Pour tous les produits avec EFUP-E, aucun tableau de déclaration conformément à IACPEIP (China RoHS) nest établi car cela nest pas nécessaire.

EU REACH SVHC

Indication de substance soumise à autorisation REACH (n° CAS)	Lead(n° CAS: 7439-92-1)
SCIP	5e8a0254-0ad5-4dcf-aeff-04a72f89509d