

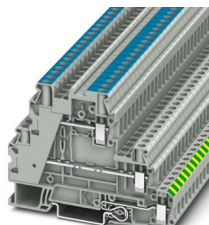
UT 4-PE/L/N - Bloc de jonction à plusieurs étages



3214361

<https://www.phoenixcontact.com/fr/produits/3214361>

Veillez tenir compte du fait que les données affichées dans ce document PDF proviennent de notre catalogue en ligne. Vous trouverez les données complètes dans la documentation utilisateur. Nos conditions générales d'utilisation des téléchargements sont applicables.



Bloc de jonction à plusieurs étages, tension nominale: 500 V, intensité nominale: 30 A, nombre de connexions: 5, type de raccordement: Raccordement vissé, Section de référence: 4 mm², section : 0,14 mm² - 6 mm², Raccordement vissé, Section de référence: 4 mm², section : 0,14 mm² - 6 mm², type de montage: NS 35/7,5, NS 35/15, coloris: gris

Avantages

- Reconnaissance mondiale : raccordement vissé ayant fait ses preuves dans le monde entier
- Sans entretien et résistant aux vibrations grâce au principe Reakdyn breveté
- Conformés aux exigences des normes DIN EN 60947-7-2 et CEI 60947-7-2 relatives aux connexions de conducteur de protection
- Haute sécurité grâce à la connexion à basse impédance au potentiel de terre via le profilé chapeau
- Le contact direct avec le rail DIN permet une mise à la terre rapide et sans erreur, sans câblage supplémentaire.
- Flexibilité totale grâce à l'uniformité des accessoires de pont, de repérage et de contrôle CLIPLINE complete

Données commerciales

Référence	3214361
Conditionnement	50 Unité(s)
Commande minimum	50 Unité(s)
Clé de vente	BE1125
Product key	BE1125
GTIN	4046356895705
Poids par pièce (emballage compris)	31,08 g
Poids par pièce (hors emballage)	31,08 g
Numéro du tarif douanier	85369010
Pays d'origine	PL

UT 4-PE/L/N - Bloc de jonction à plusieurs étages



3214361

<https://www.phoenixcontact.com/fr/produits/3214361>

Caractéristiques techniques

Propriétés du produit

Type de produit	Bloc de jonction pour conducteur de protection
Gamme de produits	UT
Nombre de connexions	5
Nombre de rangées	3
Potentiels	3

Propriétés d'isolation

Catégorie de surtension	III
Degré de pollution	3

Propriétés électriques

Tension de tenue aux chocs assignée	6 kV
Puissance dissipée maximale en condition nominale	1,02 W

Caractéristiques de raccordement

Pied pour PE	Oui
Nombre de raccordements par étage	2
Section nominale	4 mm ²

Etage 1 en haut 1 en bas 1

Type de raccordement	Raccordement vissé
Filetage vis	M3
Remarque	Respecter l'intensité admissible des profilés.
Couple de serrage	0,6 ... 0,8 Nm
Longueur à dénuder	9 mm
Gabarit	A4
Connexion selon la norme	CEI 60947-7-1
Section de conducteur rigide	0,14 mm ² ... 6 mm ²
Section du conducteur AWG	26 ... 10 (conversion selon CEI)
Section de conducteur souple	0,14 mm ² ... 6 mm ²
Section de conducteur souple [AWG]	26 ... 10 (conversion selon CEI)
Section de conducteur souple scellé par ultrasons	0,34 mm ² ... 6 mm ²
Section de conducteur souple [AWG] scellé par ultrasons	22 ... 10 (conversion selon CEI)
Section de conducteur flexible (embout sans douille en plastique)	0,14 mm ² ... 4 mm ²
Section de conducteur flexible (embout avec douille en plastique)	0,14 mm ² ... 4 mm ²
Section nominale	4 mm ²
Int. nom.	30 A
Courant de charge maximal	36 A (pour une section de conducteur de 6 mm ²)
Tension nominale	500 V

Etage 2

Type de raccordement	Raccordement vissé
----------------------	--------------------

UT 4-PE/L/N - Bloc de jonction à plusieurs étages



3214361

<https://www.phoenixcontact.com/fr/produits/3214361>

Filetage vis	M3
Couple de serrage	0,6 ... 0,8 Nm
Longueur à dénuder	9 mm
Connexion selon la norme	CEI 60947-7-1
Section de conducteur rigide	0,14 mm ² ... 6 mm ²
Section du conducteur AWG	26 ... 10 (conversion selon CEI)
Section de conducteur souple	0,14 mm ² ... 6 mm ²
Section de conducteur souple [AWG]	26 ... 10 (conversion selon CEI)
Section de conducteur flexible (embout sans douille en plastique)	0,14 mm ² ... 4 mm ²
Section de conducteur flexible (embout avec douille en plastique)	0,14 mm ² ... 4 mm ²
Section nominale	4 mm ²
Int. nom.	30 A (pour une section de conducteur de 4 mm ²)
Courant de charge maximal	36 A (pour raccordement du conducteur de 6 mm ²)
Tension nominale	500 V

Données Ex

Données assignées (ATEX/IECEx)

Repérage	⊕ II 3 G Ex ec IIC Gc
Plage de température de service	-60 °C ... 130 °C
Accessoires homologués Ex	3047183 ATP-UT-TWIN
	1205053 SZS 0,6X3,5
	3022276 CLIPFIX 35-5
	3022218 CLIPFIX 35
Tension d'isolement assignée	500 V
Sortie	(permanent)

Étage Ex Généralités

Tension de référence	550 V
----------------------	-------

Caractéristiques raccordement Ex Généralités

Plage couple	0,6 Nm ... 0,8 Nm
Section nominale	4 mm ²
Section assignée AWG	12
Capacité de raccordement rigide	0,14 mm ² ... 6 mm ²
Capacité de raccordement AWG	26 ... 10
Capacité de raccordement flexible	0,14 mm ² ... 6 mm ²
Capacité de raccordement AWG	26 ... 10
2 conducteurs rigides de même section	0,14 mm ² ... 1,5 mm ²
2 conducteurs de même section AWG, rigides	26 ... 16
2 conducteurs souples de même section	0,14 mm ² ... 1,5 mm ²
2 conducteurs de même section AWG, souples	26 ... 16
Section de conducteur souple avec embout sans cône d'entrée isolant max.	0,14 mm ²
Section de conducteur souple avec embout sans cône d'entrée isolant max.	4 mm ²

UT 4-PE/L/N - Bloc de jonction à plusieurs étages



3214361

<https://www.phoenixcontact.com/fr/produits/3214361>

Point de connexion unifilaire souple avec embout sans douille en plastique AWG	26 ... 12
Sortie	(permanent)

Étage Ex 2ème étage

Courant de référence	26 A (4 mm ²)
Courant de charge maximal	32 A (6 mm ²)
Résistance de contact	0,6 mΩ
Augmentation de température	40 K (26 A / 4 mm ²)
Sortie	(permanent)

Étage Ex 3ème étage

Courant de référence	26 A (4 mm ²)
Courant de charge maximal	32 A (6 mm ²)
Résistance de contact	0,4 mΩ
Augmentation de température	40 K (26 A / 4 mm ²)

Dimensions

Largeur	6,2 mm
Hauteur	92,7 mm
Profondeur	60,1 mm
Profondeur sur NS 35/7,5	61,7 mm
Profondeur sur NS 35/15	69,2 mm

Indications sur les matériaux

Couleur	gris (RAL 7042)
Classe d'inflammabilité selon UL 94	V0
Groupe d'isolant	I
Matériau isolant	PA
Utilisation d'un isolant statique au froid	-60 °C
Indice relatif température matériau isolant (Elec. ; UL 746 B)	130 °C
Protection anti-incendie pour véhicules ferroviaires (DIN EN 45545-2) R22	HL 1 - HL 3
Protection anti-incendie pour véhicules ferroviaires (DIN EN 45545-2) R23	HL 1 - HL 3
Protection anti-incendie pour véhicules ferroviaires (DIN EN 45545-2) R24	HL 1 - HL 3
Protection anti-incendie pour véhicules ferroviaires (DIN EN 45545-2) R26	HL 1 - HL 3
Inflammabilité en surface NFPA 130 (ASTM E 162)	réussi
Densité de gaz de combustion optique spécifique NFPA 130 (ASTM E 662)	réussi
Toxicité des gaz de combustion NFPA 130 (SMP 800C)	réussi

Propriétés mécaniques

Caractéristiques mécaniques

UT 4-PE/L/N - Bloc de jonction à plusieurs étages



3214361

<https://www.phoenixcontact.com/fr/produits/3214361>

Paroi latérale ouverte	non
------------------------	-----

Conditions environnementales et de durée de vie

Conditions ambiantes

Température ambiante (fonctionnement)	-60 °C ... 110 °C (Plage de température de service, auto-échauffement compris, température de service max. à court terme, voir RTI Elec.)
Température ambiante (stockage/transport)	-25 °C ... 60 °C (pour une période limitée, pas plus de 24 h, de -60 °C à +70 °C)
Température ambiante (montage)	-5 °C ... 70 °C
Température ambiante (confirmation)	-5 °C ... 70 °C
Humidité de l'air admissible (fonctionnement)	20 % ... 90 %
Humidité de l'air admissible (stockage/transport)	30 % ... 70 %

Normes et spécifications

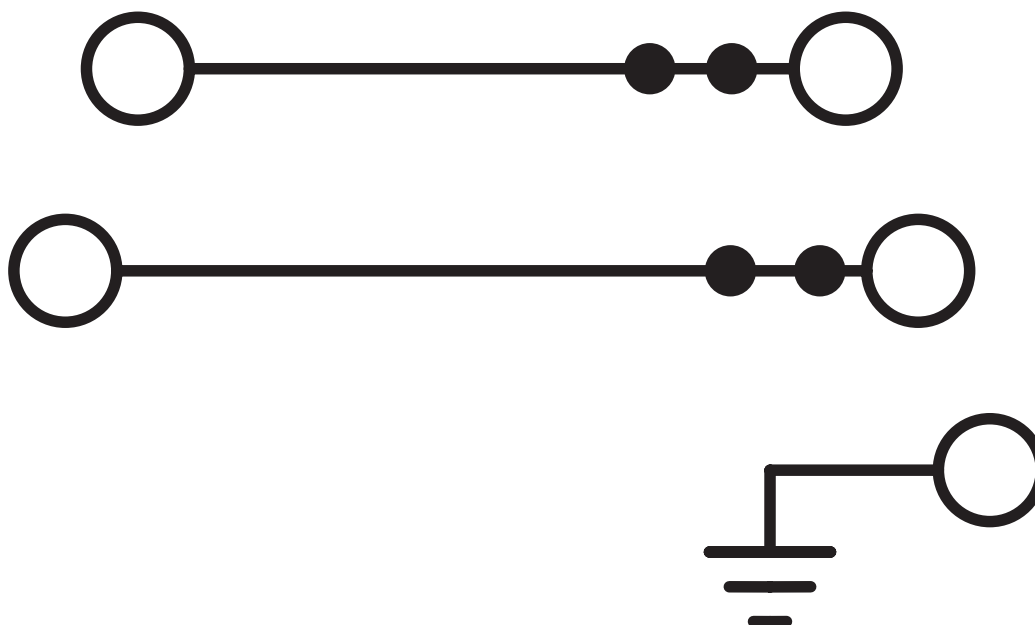
Connexion selon la norme	CEI 60947-7-1
	CEI 60947-7-1

Montage

Type de montage	NS 35/7,5
	NS 35/15

Dessins

Schéma de connexion



UT 4-PE/L/N - Bloc de jonction à plusieurs étages





3214361


<https://www.phoenixcontact.com/fr/produits/3214361>


Homologations

To download certificates, visit the product detail page: <https://www.phoenixcontact.com/fr/produits/3214361>

 cULus Recognized Identifiant de l'homologation: E60425				
	Tension nominale U_N	Intensité nominale I_N	Section AWG	Section mm^2
B				
étage supérieur	300 V	16 A	26 - 10	-
étage inférieur	300 V	20 A	26 - 10	-
raccordement PE	-	-	26 - 10	-
C				
étage supérieur	300 V	16 A	26 - 10	-
étage inférieur	300 V	20 A	26 - 10	-
raccordement PE	-	-	26 - 10	-
D				
raccordement PE	-	-	26 - 10	-

 cUL Recognized Identifiant de l'homologation: E192998				
	Tension nominale U_N	Intensité nominale I_N	Section AWG	Section mm^2
keine				
étage supérieur	300 V	16 A	26 - 10	26 - 10
raccordement PE	-	-	26 - 10	26 - 10
étage intermédiaire	300 V	20 A	26 - 10	26 - 10

 IECEx Identifiant de l'homologation: IECExKIWA14.0014U				
--	--	--	--	--

 UL Recognized Identifiant de l'homologation: E192998				
	Tension nominale U_N	Intensité nominale I_N	Section AWG	Section mm^2
keine				
étage supérieur	300 V	16 A	26 - 10	-
raccordement PE	-	-	26 - 10	-
étage intermédiaire	300 V	20 A	26 - 10	-

 CCC Identifiant de l'homologation: 2020322313000632				
---	--	--	--	--

UT 4-PE/L/N - Bloc de jonction à plusieurs étages



3214361

<https://www.phoenixcontact.com/fr/produits/3214361>



ATEX

Identifiant de l'homologation: KIWA14ATEX0025U



UKCA-EX

Identifiant de l'homologation: CSAE 21UKEX3606U



EAC Ex

Identifiant de l'homologation: KZ 7500525010101950

UT 4-PE/L/N - Bloc de jonction à plusieurs étages



3214361

<https://www.phoenixcontact.com/fr/produits/3214361>

Classifications

ECLASS

ECLASS-13.0	27250104
ECLASS-15.0	27250104

ETIM

ETIM 10.0	EC000901
-----------	----------

UNSPSC

UNSPSC 21.0	39121400
-------------	----------

UT 4-PE/L/N - Bloc de jonction à plusieurs étages



3214361

<https://www.phoenixcontact.com/fr/produits/3214361>

Conformité environnementale

EU RoHS

Conforme aux exigences de la directive RoHS	Oui
sauf exceptions mentionnées	6(c)

China RoHS

Environment friendly use period (EFUP)	EFUP-50
	Vous trouverez un tableau de déclaration conformément à IACPEIP (China RoHS) concernant les produits dans la zone de téléchargement du produit correspondant sous « Déclaration du fabricant ». Pour tous les produits avec EFUP-E, aucun tableau de déclaration conformément à IACPEIP (China RoHS) nest établi car cela nest pas nécessaire.

EU REACH SVHC

Indication de substance soumise à autorisation REACH (n° CAS)	Lead(n° CAS: 7439-92-1)
SCIP	070d9be0-4642-46fa-b8ab-1716b03f7bb7

EF3.1 Changement climatique

CO2e kg	0,072 kg CO2e
---------	---------------

Phoenix Contact 2026 © - Tous droits réservés
<https://www.phoenixcontact.com>

PHOENIX CONTACT SAS
52 Boulevard de Beaubourg Emerainville
77436 Marne La Vallée Cedex 2 France
+33 (0) 1 60 17 98 98
documentation@phoenixcontact.fr