


PTI 2,5-L/NT - Bloc de jonction à étages pour installations



3213947

<https://www.phoenixcontact.com/fr/produits/3213947>

Veillez tenir compte du fait que les données affichées dans ce document PDF proviennent de notre catalogue en ligne. Vous trouverez les données complètes dans la documentation utilisateur. Nos conditions générales d'utilisation des téléchargements sont applicables.



Bloc de jonction à étages pour installations, Instructions de montage :

Pour une fixation sûre de la barre collectrice de N, des supports doivent être placés aux deux extrémités de chaque barrette de raccordement et tous les 20 cm pour les barrettes les plus longues., tension nominale: 400 V, intensité nominale: 24 A, Raccordement Push-in, 1., 2. und 3. Etage, Section de référence: 2,5 mm², section : 0,14 mm² - 4 mm², Raccordement Push-in, type de montage: NS 35/7,5, NS 35/15, coloris: gris

Avantages

- Les bloc de jonction avec la zone de sectionnement à couteau à l'étage supérieur satisfont aux exigences de sécurité en matière de séparation des circuits individuels selon DIN VDE 0100-718.

Données commerciales

Référence	3213947
Conditionnement	50 Unité(s)
Commande minimum	50 Unité(s)
Clé de vente	BE2253
Product key	BE2253
GTIN	4046356609647
Poids par pièce (emballage compris)	15,183 g
Poids par pièce (hors emballage)	15,183 g
Numéro du tarif douanier	85369010
Pays d'origine	DE

PTI 2,5-L/NT - Bloc de jonction à étages pour installations



3213947

<https://www.phoenixcontact.com/fr/produits/3213947>

Caractéristiques techniques

Propriétés du produit

Type de produit	Bloc de jonction d'installation
Nombre de connexions	3
Nombre de rangées	3
Potentiels	2

Propriétés d'isolation

Catégorie de surtension	III
Degré de pollution	3

Propriétés électriques

Tension de tenue aux chocs assignée	4 kV
	6 kV
Puissance dissipée maximale en condition nominale	1,02 W
Intensité admissible de la barre omnibus N	140 A

Caractéristiques de raccordement

Nombre de raccordements par étage	2
Section nominale	2,5 mm ²

1., 2. und 3. Etage

Type de raccordement	Raccordement Push-in
Longueur à dénuder	8 mm ... 10 mm
Gabarit	A3
Section de conducteur rigide	0,14 mm ² ... 4 mm ²
Section du conducteur AWG	26 ... 12 (conversion selon CEI)
Section de conducteur souple	0,14 mm ² ... 4 mm ²
Section de conducteur souple [AWG]	26 ... 12 (conversion selon CEI)
Section de conducteur flexible (embout sans douille en plastique)	0,14 mm ² ... 2,5 mm ²
Section de conducteur flexible (embout avec douille en plastique)	0,14 mm ² ... 2,5 mm ²
2 conducteurs souples de même section avec embout TWIN et douille en plastique	0,5 mm ²
Section nominale	2,5 mm ²
Int. nom.	24 A (pour une section de conducteur de 4 mm ²)
Courant de charge maximal	30 A (pour section de conducteur de 4 mm ² et bornier à 3 pôles)
Tension nominale	400 V (Phase/phase)
	Phase/PE
	250 V (Phase/N)
Type de raccordement	Raccordement Push-in
2 conducteurs souples de même section avec embout TWIN et douille en plastique	0,5 mm ²

1., 2. und 3. Etage Section de raccordement par enfichage direct

PTI 2,5-L/NT - Bloc de jonction à étages pour installations



3213947

<https://www.phoenixcontact.com/fr/produits/3213947>

Section de conducteur rigide	0,34 mm ² ... 4 mm ²
Section de conducteur flexible (embout sans douille en plastique)	0,34 mm ² ... 2,5 mm ²
Section de conducteur flexible (embout avec douille en plastique)	0,34 mm ² ... 2,5 mm ²

Section de raccordement par enfichage direct

Section de conducteur rigide	0,34 mm ² ... 4 mm ²
Section de conducteur flexible (embout sans douille en plastique)	0,34 mm ² ... 2,5 mm ²
Section de conducteur flexible (embout avec douille en plastique)	0,34 mm ² ... 2,5 mm ²

Dimensions

Largeur	5,2 mm
Largeur de couvercle	2,2 mm
Hauteur	101 mm
Profondeur sur NS 35/7,5	50,5 mm
Profondeur sur NS 35/15	58 mm

Indications sur les matériaux

Couleur	gris (RAL 7042)
Classe d'inflammabilité selon UL 94	V0
Groupe d'isolant	I
Matériau isolant	PA
Utilisation d'un isolant statique au froid	-60 °C
Indice de température matériau isolant (DIN EN 60216-1 (VDE 0304-21))	125 °C
Indice relatif température matériau isolant (Elec. ; UL 746 B)	130 °C
Protection anti-incendie pour véhicules ferroviaires (DIN EN 45545-2) R22	HL 1 - HL 3
Protection anti-incendie pour véhicules ferroviaires (DIN EN 45545-2) R23	HL 1 - HL 3
Protection anti-incendie pour véhicules ferroviaires (DIN EN 45545-2) R24	HL 1 - HL 3
Protection anti-incendie pour véhicules ferroviaires (DIN EN 45545-2) R26	HL 1 - HL 3
Émission de chaleur calorimétrique NFPA 130 (ASTM E 1354)	27,5 MJ/kg
Inflammabilité en surface NFPA 130 (ASTM E 162)	réussi
Densité de gaz de combustion optique spécifique NFPA 130 (ASTM E 662)	réussi
Toxicité des gaz de combustion NFPA 130 (SMP 800C)	réussi

Propriétés mécaniques

Caractéristiques mécaniques

Paroi latérale ouverte	oui
------------------------	-----

Conditions environnementales et de durée de vie

Conditions ambiantes

Température ambiante (fonctionnement)	-60 °C ... 110 °C (Plage de température de service, auto-
---------------------------------------	---

PTI 2,5-L/NT - Bloc de jonction à étages pour installations



3213947

<https://www.phoenixcontact.com/fr/produits/3213947>

	échauffement compris, température de service max. à court terme, voir RTI Elec.)
Température ambiante (stockage/transport)	-25 °C ... 60 °C (pour une période limitée, pas plus de 24 h, de -60 °C °C à +70 °C)
Température ambiante (montage)	-5 °C ... 70 °C
Température ambiante (confirmation)	-5 °C ... 70 °C
Humidité de l'air admissible (fonctionnement)	20 % ... 90 %
Humidité de l'air admissible (stockage/transport)	30 % ... 70 %

Montage

Type de montage	NS 35/7,5
	NS 35/15

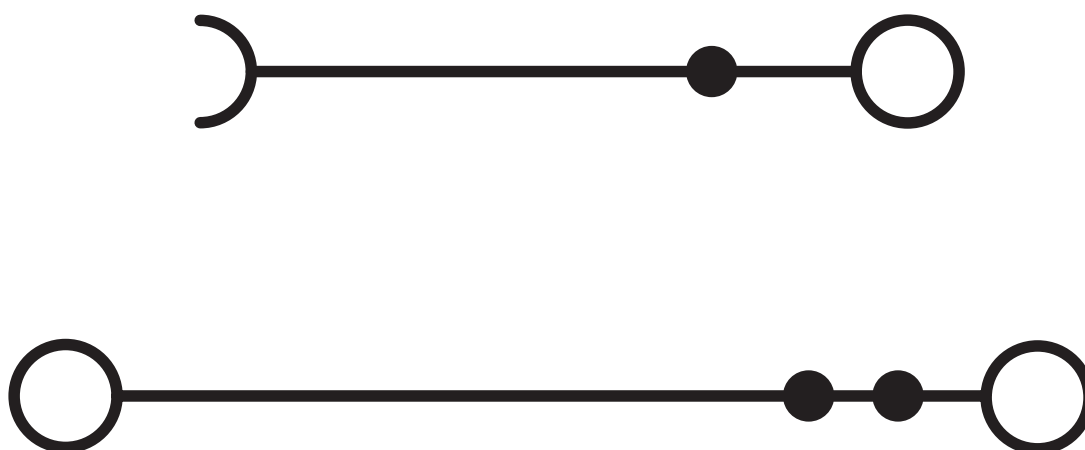
PTI 2,5-L/NT - Bloc de jonction à étages pour installations

3213947

<https://www.phoenixcontact.com/fr/produits/3213947>

Dessins

Schéma de connexion



PTI 2,5-L/NT - Bloc de jonction à étages pour installations




3213947


<https://www.phoenixcontact.com/fr/produits/3213947>


Homologations


To download certificates, visit the product detail page: <https://www.phoenixcontact.com/fr/produits/3213947>

 CSA Identifiant de l'homologation: 158887				
	Tension nominale U_N	Intensité nominale I_N	Section AWG	Section mm^2
B	300 V	20 A	26 - 12	-
C	150 V	20 A	26 - 12	-
D	300 V	10 A	26 - 12	-

 IECEE CB Scheme Identifiant de l'homologation: DE1-62955				
--	--	--	--	--

 EAC Identifiant de l'homologation: RU C-DE.BL08.B.00644				
---	--	--	--	--

 cULus Recognized Identifiant de l'homologation: E60425				
	Tension nominale U_N	Intensité nominale I_N	Section AWG	Section mm^2
B	300 V	20 A	26 - 12	-
D	300 V	10 A	26 - 12	-

 VDE Zeichengenehmigung Identifiant de l'homologation: 40037480				
--	--	--	--	--

DNV Identifiant de l'homologation: TAE00001BU				
---	--	--	--	--

PTI 2,5-L/NT - Bloc de jonction à étages pour installations



3213947

<https://www.phoenixcontact.com/fr/produits/3213947>

Classifications

ECLASS

ECLASS-13.0	27250110
ECLASS-15.0	27250110

ETIM

ETIM 10.0	EC001329
-----------	----------

UNSPSC

UNSPSC 21.0	39121400
-------------	----------

PTI 2,5-L/NT - Bloc de jonction à étages pour installations



3213947

<https://www.phoenixcontact.com/fr/produits/3213947>

Conformité environnementale

EU RoHS

Conforme aux exigences de la directive RoHS

Oui, Aucun exception

China RoHS

Environment friendly use period (EFUP)

EFUP-E

Aucune substance dangereuse au-dessus des valeurs limites

EU REACH SVHC

Indication de substance soumise à autorisation REACH (n° CAS)

Aucun substance na un taux pondéral supérieur à 0,1 %

Phoenix Contact 2026 © - Tous droits réservés

<https://www.phoenixcontact.com>

PHOENIX CONTACT SAS

52 Boulevard de Beaubourg Emerainville

77436 Marne La Vallée Cedex 2 France

+33 (0) 1 60 17 98 98

documentation@phoenixcontact.fr