


# PT 1,5/S-PE/L/L - Bloc de jonction à plusieurs étages



3213768

<https://www.phoenixcontact.com/fr/produits/3213768>

Veillez tenir compte du fait que les données affichées dans ce document PDF proviennent de notre catalogue en ligne. Vous trouverez les données complètes dans la documentation utilisateur. Nos conditions générales d'utilisation des téléchargements sont applicables.



Bloc de jonction à plusieurs étages, tension nominale: 500 V, intensité nominale: 15 A, type de raccordement: Raccordement Push-in, 1er étage, Section de référence: 1,5 mm<sup>2</sup>, section : 0,14 mm<sup>2</sup> - 1,5 mm<sup>2</sup>, type de montage: NS 35/7,5, NS 35/15, coloris: gris

## Avantages

- Raccordement rapide du conducteur grâce à la technique d'insertion directe sans outil
- Raccordement du conducteur résistant aux vibrations et sans entretien
- Flexibilité totale grâce à l'uniformité des accessoires de pont, de repérage et de contrôle CLIPLINE complete
- Conformés aux exigences des normes DIN EN 60947-7-2 et CEI 60947-7-2 relatives aux connexions de conducteur de protection
- Haute sécurité grâce à la connexion à basse impédance au potentiel de terre via le profilé chapeau
- Le contact direct avec le rail DIN permet une mise à la terre rapide et sans erreur, sans câblage supplémentaire.

## Données commerciales

Référence	3213768
Conditionnement	50 Unité(s)
Commande minimum	50 Unité(s)
Clé de vente	BE2225
Product key	BE2225
GTIN	4046356572538
Poids par pièce (emballage compris)	14,13 g
Poids par pièce (hors emballage)	14,08 g
Numéro du tarif douanier	85369010
Pays d'origine	PL

## Caractéristiques techniques

### Propriétés du produit

Type de produit	Bloc de jonction pour conducteur de protection
Gamme de produits	PT
Nombre de connexions	6
Nombre de rangées	3

### Propriétés d'isolation

Catégorie de surtension	III
Degré de pollution	3

### Propriétés électriques

Tension de tenue aux chocs assignée	6 kV
Puissance dissipée maximale en condition nominale	0,56 W

### Caractéristiques de raccordement

Pied pour PE	Oui
Nombre de raccordements par étage	2
Section nominale	1,5 mm <sup>2</sup>

#### 1er étage

Type de raccordement	Raccordement Push-in
Remarque	Respecter l'intensité admissible des profilés.
Longueur à dénuder	8 mm ... 10 mm
Gabarit	A1 / B1
Connexion selon la norme	CEI 60947-7-1/CEI 60947-7-2
Section de conducteur rigide	0,14 mm <sup>2</sup> ... 1,5 mm <sup>2</sup>
Section du conducteur AWG	26 ... 16 (conversion selon CEI)
Section de conducteur souple	0,14 mm <sup>2</sup> ... 1,5 mm <sup>2</sup>
Section de conducteur souple [AWG]	26 ... 16 (conversion selon CEI)
Section de conducteur souple scellé par ultrasons	0,34 mm <sup>2</sup> ... 1,5 mm <sup>2</sup>
Section de conducteur souple [AWG] scellé par ultrasons	22 ... 16 (conversion selon CEI)
Section de conducteur flexible (embout sans douille en plastique)	0,14 mm <sup>2</sup> ... 1,5 mm <sup>2</sup>
Section de conducteur flexible (embout avec douille en plastique)	0,14 mm <sup>2</sup> ... 1 mm <sup>2</sup> (il est conseillé d'utiliser l'embout AI-S 1-8 TQ, référence 1200293)
Section nominale	1,5 mm <sup>2</sup>
Int. nom.	15 A
Courant de charge maximal	15 A
Tension nominale	500 V

#### 1er étage Section de raccordement par enfichage direct

Section de conducteur rigide	0,25 mm <sup>2</sup> ... 1,5 mm <sup>2</sup>
Section de conducteur flexible (embout sans douille en plastique)	0,34 mm <sup>2</sup> ... 1,5 mm <sup>2</sup>
Section de conducteur flexible (embout avec douille en plastique)	0,34 mm <sup>2</sup> ... 1 mm <sup>2</sup>

## Dimensions

Largeur	3,5 mm
Largeur de couvercle	2,2 mm
Hauteur	97,2 mm
Profondeur sur NS 35/7,5	53,2 mm
Profondeur sur NS 35/15	60,7 mm

## Indications sur les matériaux

Couleur	gris (RAL 7042)
Classe d'inflammabilité selon UL 94	V0
Groupe d'isolant	I
Matériau isolant	PA
Utilisation d'un isolant statique au froid	-60 °C
Indice de température matériau isolant (DIN EN 60216-1 (VDE 0304-21))	130 °C
Indice relatif température matériau isolant (Elec. ; UL 746 B)	130 °C
Protection anti-incendie pour véhicules ferroviaires (DIN EN 45545-2) R22	HL 1 - HL 3
Protection anti-incendie pour véhicules ferroviaires (DIN EN 45545-2) R23	HL 1 - HL 3
Protection anti-incendie pour véhicules ferroviaires (DIN EN 45545-2) R24	HL 1 - HL 3
Protection anti-incendie pour véhicules ferroviaires (DIN EN 45545-2) R26	HL 1 - HL 3
Émission de chaleur calorimétrique NFPA 130 (ASTM E 1354)	28 MJ/kg
Inflammabilité en surface NFPA 130 (ASTM E 162)	réussi
Densité de gaz de combustion optique spécifique NFPA 130 (ASTM E 662)	réussi
Toxicité des gaz de combustion NFPA 130 (SMP 800C)	réussi

## Propriétés mécaniques

### Caractéristiques mécaniques

Paroi latérale ouverte	oui
------------------------	-----

## Conditions environnementales et de durée de vie

### Conditions ambiantes

Température ambiante (fonctionnement)	-60 °C ... 110 °C (Plage de température de service, auto-échauffement compris, température de service max. à court terme, voir RTI Elec.)
Température ambiante (stockage/transport)	-25 °C ... 60 °C (pour une période limitée, pas plus de 24 h, de -60 °C à +70 °C)
Température ambiante (montage)	-5 °C ... 70 °C
Température ambiante (confirmation)	-5 °C ... 70 °C
Humidité de l'air admissible (fonctionnement)	20 % ... 90 %
Humidité de l'air admissible (stockage/transport)	30 % ... 70 %

# PT 1,5/S-PE/L/L - Bloc de jonction à plusieurs étages



3213768

<https://www.phoenixcontact.com/fr/produits/3213768>

## Normes et spécifications

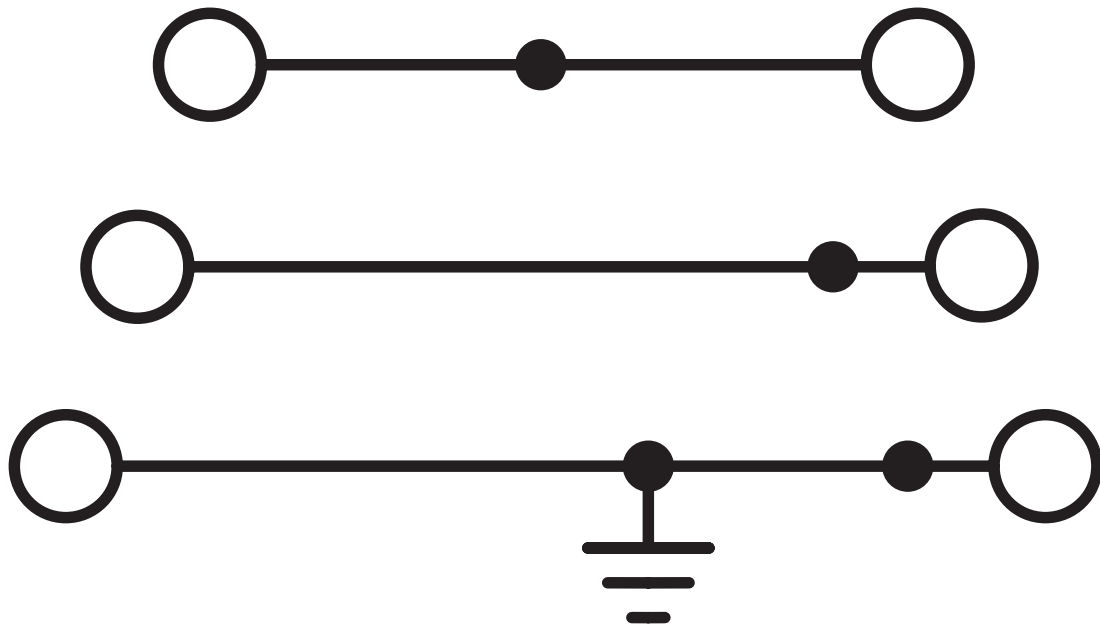
Connexion selon la norme	CEI 60947-7-1/CEI 60947-7-2
--------------------------	-----------------------------

## Montage

Type de montage	NS 35/7,5
	NS 35/15

Dessins

Schéma de connexion



# PT 1,5/S-PE/L/L - Bloc de jonction à plusieurs étages



3213768


<https://www.phoenixcontact.com/fr/produits/3213768>

## Homologations

To download certificates, visit the product detail page: <https://www.phoenixcontact.com/fr/produits/3213768>

 <b>CSA</b> Identifiant de l'homologation: 158887				
	Tension nominale $U_N$	Intensité nominale $I_N$	Section AWG	Section $\text{mm}^2$
B	300 V	15 A	26 - 14	-
C	300 V	15 A	26 - 14	-
D	600 V	5 A	26 - 14	-


 <b>EAC</b> Identifiant de l'homologation: RU C-DE.BL08.B.00644				
---	--	--	--	--

 <b>cULus Recognized</b> Identifiant de l'homologation: E60425				
	Tension nominale $U_N$	Intensité nominale $I_N$	Section AWG	Section $\text{mm}^2$
B	300 V	15 A	26 - 14	-
raccordement PE	-	-	26 - 14	-
C	300 V	15 A	26 - 14	-
raccordement PE	-	-	26 - 14	-
D	600 V	5 A	26 - 14	-
raccordement PE	-	-	26 - 14	-

 <b>LR</b> Identifiant de l'homologation: LR2371832TA				
---	--	--	--	--

 <b>ClassNK</b> Identifiant de l'homologation: 14ME0912				
---	--	--	--	--

 <b>DNV</b> Identifiant de l'homologation: TAE000010T				
---	--	--	--	--

 <b>EAC</b>				
--	--	--	--	--

# PT 1,5/S-PE/L/L - Bloc de jonction à plusieurs étages



3213768

<https://www.phoenixcontact.com/fr/produits/3213768>

Identifiant de l'homologation: KZ7500651131219505

3213768

<https://www.phoenixcontact.com/fr/produits/3213768>

## Classifications

### ECLASS

ECLASS-13.0	27250104
ECLASS-15.0	27250104

### ETIM

ETIM 10.0	EC000901
-----------	----------

### UNSPSC

UNSPSC 21.0	39121400
-------------	----------

## Conformité environnementale

### EU RoHS

Conforme aux exigences de la directive RoHS	Oui, Aucun exception
---	----------------------

### China RoHS

Environment friendly use period (EFUP)	EFUP-E
	Aucune substance dangereuse au-dessus des valeurs limites

### EU REACH SVHC

Indication de substance soumise à autorisation REACH (n° CAS)	Aucun substance na un taux pondéral supérieur à 0,1 %
---	---

### EF3.1 Changement climatique

CO2e kg	0,037 kg CO2e
---------	---------------