


# PT 16 N OG - Blocs de jonction simple



3212144

<https://www.phoenixcontact.com/fr/produits/3212144>

Veillez tenir compte du fait que les données affichées dans ce document PDF proviennent de notre catalogue en ligne. Vous trouverez les données complètes dans la documentation utilisateur. Nos conditions générales d'utilisation des téléchargements sont applicables.



Blocs de jonction simple, tension nominale: 1000 V, intensité nominale: 76 A, nombre de connexions: 2, type de raccordement: Raccordement Push-in, Section de référence: 16 mm<sup>2</sup>, section : 0,5 mm<sup>2</sup> - 25 mm<sup>2</sup>, type de montage: NS 35/7,5, NS 35/15, coloris: orange

## Avantages

- Raccordement rapide du conducteur grâce à la technique d'insertion directe sans outil
- Insertion facile grâce à des forces d'insertion réduites
- Résistances élevées à la traction du conducteur grâce à la conception du ressort
- Raccordement du conducteur résistant aux vibrations et sans entretien
- Flexibilité totale grâce à l'uniformité des accessoires de pont, de repérage et de contrôle CLIPLINE complete
- Optimisé pour le câblage manuel et automatisé

## Données commerciales

Référence	3212144
Conditionnement	50 Unité(s)
Commande minimum	50 Unité(s)
Clé de vente	BE2211
Product key	BE2211
GTIN	4046356897853
Poids par pièce (emballage compris)	31,447 g
Poids par pièce (hors emballage)	31,447 g
Numéro du tarif douanier	85369010
Pays d'origine	PL

## Caractéristiques techniques

### Propriétés du produit

Type de produit	Bloc de jonction de traversée
Gamme de produits	PT
Nombre de connexions	2
Nombre de rangées	1

### Propriétés d'isolation

Catégorie de surtension	III
Degré de pollution	3

### Propriétés électriques

Tension de tenue aux chocs assignée	8 kV
Puissance dissipée maximale en condition nominale	2,43 W

### Caractéristiques de raccordement

Nombre de raccordements par étage	2
Section nominale	16 mm <sup>2</sup>
Type de raccordement	Raccordement Push-in
Longueur à dénuder	18 mm ... 20 mm
Gabarit	A7
Connexion selon la norme	CEI 60947-7-1
Section de conducteur rigide	0,5 mm <sup>2</sup> ... 25 mm <sup>2</sup>
Section du conducteur AWG	20 ... 4 (conversion selon CEI)
Section de conducteur souple	0,5 mm <sup>2</sup> ... 25 mm <sup>2</sup>
Section de conducteur souple [AWG]	20 ... 4 (conversion selon CEI)
Section de conducteur flexible (embout sans douille en plastique)	0,5 mm <sup>2</sup> ... 16 mm <sup>2</sup>
Section de conducteur flexible (embout avec douille en plastique)	0,5 mm <sup>2</sup> ... 16 mm <sup>2</sup>
2 conducteurs souples de même section avec embout TWIN et douille en plastique	1,5 mm <sup>2</sup> ... 4 mm <sup>2</sup>
Section nominale	16 mm <sup>2</sup>
Int. nom.	76 A
Courant de charge maximal	85 A (avec une section de conducteur rigide de 25 mm <sup>2</sup> )
Tension nominale	1000 V

### Section de raccordement par enfichage direct

Section de conducteur rigide	2,5 mm <sup>2</sup> ... 25 mm <sup>2</sup>
Section de conducteur flexible (embout sans douille en plastique)	2,5 mm <sup>2</sup> ... 16 mm <sup>2</sup>
Section de conducteur flexible (embout avec douille en plastique)	2,5 mm <sup>2</sup> ... 16 mm <sup>2</sup>

### Données Ex

#### Données assignées (ATEX/IECEx)

Repérage	⊕ II 2 GD Ex eb IIC Gb
----------	------------------------

# PT 16 N OG - Blocs de jonction simple



3212144

<https://www.phoenixcontact.com/fr/produits/3212144>

Plage de température de service (1)	-60 °C ... 85 °C
Plage de température de service (2)	-40 °C ... 110 °C
Accessoires homologués Ex	3212060 D-PT 16 N
	1206612 SZF 3-1,0X5,5
	3022276 CLIPFIX 35-5
	3022218 CLIPFIX 35
Liste ponts	Pont enfichable / FBS 2-12 / 3005950
Données de pontage	60,5 A (16 mm <sup>2</sup> )
Augmentation de température Ex lorsque le pontage est réalisé avec un pont	40 K (65,5 A / 16 mm <sup>2</sup> ) 550 V
Tension d'isolement assignée	500 V
Sortie	(permanent)

## Étage Ex Généralités

Tension de référence	550 V
Courant de référence	65,5 A
Courant de charge maximal	78 A
Résistance de contact	0,31 mΩ

## Caractéristiques raccordement Ex Généralités

Section nominale	16 mm <sup>2</sup>
Section assignée AWG	6
Capacité de raccordement rigide	0,5 mm <sup>2</sup> ... 25 mm <sup>2</sup>
Capacité de raccordement AWG	20 ... 4
Capacité de raccordement flexible	0,5 mm <sup>2</sup> ... 16 mm <sup>2</sup>
Capacité de raccordement AWG	20 ... 6

## Dimensions

Largeur	12,2 mm
Largeur de couvercle	2,2 mm
Hauteur	75,4 mm
Profondeur sur NS 35/7,5	52,6 mm
Profondeur sur NS 35/15	60,1 mm

## Indications sur les matériaux

Couleur	orange (RAL 2003)
Classe d'inflammabilité selon UL 94	V0
Groupe d'isolant	I
Matériau isolant	PA
Utilisation d'un isolant statique au froid	-60 °C
Indice relatif température matériau isolant (Elec. ; UL 746 B)	130 °C
Protection anti-incendie pour véhicules ferroviaires (DIN EN 45545-2) R22	HL 1 - HL 3
Protection anti-incendie pour véhicules ferroviaires (DIN EN 45545-2) R23	HL 1 - HL 3
Protection anti-incendie pour véhicules ferroviaires (DIN EN	HL 1 - HL 3

# PT 16 N OG - Blocs de jonction simple



3212144

<https://www.phoenixcontact.com/fr/produits/3212144>

45545-2) R24	
Protection anti-incendie pour véhicules ferroviaires (DIN EN 45545-2) R26	HL 1 - HL 3
Inflammabilité en surface NFPA 130 (ASTM E 162)	réussi
Densité de gaz de combustion optique spécifique NFPA 130 (ASTM E 662)	réussi
Toxicité des gaz de combustion NFPA 130 (SMP 800C)	réussi

## Contrôles électriques

### Essai de tension de choc

Tension témoin valeur de consigne	9,8 kV
Résultat	Essai réussi

### Essai d'échauffement

Exigence contrôle de l'échauffement	Augmentation de température $\leq 45$ K
Résultat	Essai réussi
Résistance aux courants de courte durée 16 mm <sup>2</sup>	1,92 kA
Résistance aux courants de courte durée 25 mm <sup>2</sup>	3 kA
Résultat	Essai réussi

### Rigidité diélectrique à fréquence industrielle

Tension témoin valeur de consigne	2,2 kV
Résultat	Essai réussi

## Propriétés mécaniques

### Caractéristiques mécaniques

Paroi latérale ouverte	oui
------------------------	-----

## Contrôles mécaniques

### Résistance mécanique

Résultat	Essai réussi
----------	--------------

### Fixation sur le support

Profilé/support de fixation	NS 35
Force d'essai, valeur de consigne	5 N
Résultat	Essai réussi

### Recherche de dommages et de desserrage des conducteurs

Section de conducteur/poids	0,5 mm <sup>2</sup> /0,3 kg
	16 mm <sup>2</sup> /2,9 kg
	25 mm <sup>2</sup> /4,5 kg
Résultat	Essai réussi

## Conditions environnementales et de durée de vie

### Durée de vie en service

# PT 16 N OG - Blocs de jonction simple



3212144

<https://www.phoenixcontact.com/fr/produits/3212144>

Nombre de cycles d'enfichage	100
------------------------------	-----

## Vieillessement

Cycles de température	192
Résultat	Essai réussi

## Essai au brûleur à aiguille

Temps d'action	30 s
Résultat	Essai réussi

## Oscillations/grésillements sur bande large

Spécification de contrôle	DIN EN 50155 (VDE 0115-200):2008-03
Spectre	Essai de durée de vie catégorie 2, sur bâti tournant
Fréquence	$f_1 = 5 \text{ Hz}$ à $f_2 = 250 \text{ Hz}$
Niveau ASD	6,12 (m/s <sup>2</sup> ) <sup>2</sup> /Hz
Accélération	3,12g
Durée de contrôle par axe	5 h
Sens du contrôle	Axes X, Y et Z
Résultat	Essai réussi

## Chocs

Spécification de contrôle	DIN EN 50155 (VDE 0115-200):2008-03
Forme de choc	Semi-sinusoidal
Accélération	30g
Durée des chocs	18 ms
Nombre de chocs dans chaque sens	3
Sens du contrôle	Axes X, Y et Z (pos. et nég.)
Résultat	Essai réussi

## Conditions ambiantes

Température ambiante (fonctionnement)	-60 °C ... 110 °C (Plage de température de service, auto-échauffement compris, température de service max. à court terme, voir RTI Elec.)
Température ambiante (stockage/transport)	-25 °C ... 60 °C (pour une période limitée, pas plus de 24 h, de -60 °C à +70 °C)
Température ambiante (montage)	-5 °C ... 70 °C
Température ambiante (confirmation)	-5 °C ... 70 °C
Humidité de l'air admissible (fonctionnement)	20 % ... 90 %
Humidité de l'air admissible (stockage/transport)	30 % ... 70 %

## Normes et spécifications

Connexion selon la norme	CEI 60947-7-1
--------------------------	---------------

## Montage

Type de montage	NS 35/7,5
	NS 35/15

## Dessins

Schéma de connexion



# PT 16 N OG - Blocs de jonction simple




3212144

<https://www.phoenixcontact.com/fr/produits/3212144>


## Homologations

To download certificates, visit the product detail page: <https://www.phoenixcontact.com/fr/produits/3212144>

 <b>CSA</b> Identifiant de l'homologation: 158887				
	Tension nominale $U_N$	Intensité nominale $I_N$	Section AWG	Section $mm^2$
B	600 V	70 A	20 - 4	-
C	600 V	70 A	20 - 4	-


 <b>IECEE CB Scheme</b> Identifiant de l'homologation: DE1-62846				
	Tension nominale $U_N$	Intensité nominale $I_N$	Section AWG	Section $mm^2$
keine	1000 V	76 A	-	0,5 - 16

 <b>EAC</b> Identifiant de l'homologation: RU C-DE.BL08.B.00644				
---	--	--	--	--

 <b>cULus Recognized</b> Identifiant de l'homologation: E60425				
	Tension nominale $U_N$	Intensité nominale $I_N$	Section AWG	Section $mm^2$
B	600 V	85 A	20 - 4	-
C	600 V	85 A	20 - 4	-

 <b>LR</b> Identifiant de l'homologation: LR2371832TA				
---	--	--	--	--

 <b>VDE Zeichengenehmigung</b> Identifiant de l'homologation: 40040917				
	Tension nominale $U_N$	Intensité nominale $I_N$	Section AWG	Section $mm^2$
keine	1000 V	76 A	-	0,5 - 16

 <b>PRS</b> Identifiant de l'homologation: TE/2107/880590/21				
--	--	--	--	--

# PT 16 N OG - Blocs de jonction simple



3212144

<https://www.phoenixcontact.com/fr/produits/3212144>

## DNV

Identifiant de l'homologation: TAE000010T



## cUL Recognized

Identifiant de l'homologation: E192998

	Tension nominale $U_N$	Intensité nominale $I_N$	Section AWG	Section $\text{mm}^2$
keine				
	550 V	85 A	20 - 4	-



## EAC Ex

Identifiant de l'homologation: RU C-DE.AB72.B.02351



## IECEx

Identifiant de l'homologation: IECEx SEV13.0005U



## UL Recognized

Identifiant de l'homologation: E192998

	Tension nominale $U_N$	Intensité nominale $I_N$	Section AWG	Section $\text{mm}^2$
keine				
	550 V	85 A	20 - 4	-



## ATEX

Identifiant de l'homologation: SEV13ATEX0159U



## CCC

Identifiant de l'homologation: 2020322313000631



## EAC Ex

Identifiant de l'homologation: KZ 7500525010101950

# PT 16 N OG - Blocs de jonction simple



3212144

<https://www.phoenixcontact.com/fr/produits/3212144>

## Classifications

### ECLASS

ECLASS-13.0	27250101
ECLASS-15.0	27250101

### ETIM

ETIM 10.0	EC000897
-----------	----------

### UNSPSC

UNSPSC 21.0	39121400
-------------	----------

## Conformité environnementale

### EU RoHS

Conforme aux exigences de la directive RoHS

Oui, Aucun exception

### China RoHS

Environment friendly use period (EFUP)

EFUP-E

Aucune substance dangereuse au-dessus des valeurs limites

### EU REACH SVHC

Indication de substance soumise à autorisation REACH (n° CAS)

Aucun substance na un taux pondéral supérieur à 0,1 %

### EF3.1 Changement climatique

CO2e kg

0,213 kg CO2e