PT 6-HESILED 250 (6,3X32) - Bloc de jonction-fusibles

3212133

https://www.phoenixcontact.com/fr/produits/3212133

Veuillez tenir compte du fait que les données affichées dans ce document PDF proviennent de notre catalogue en ligne. Vous trouverez les données complètes dans la documentation utilisateur. Nos conditions générales d'utilisation des téléchargements sont applicables.



La figure illustre la version de l'article

Bloc de jonction-fusibles, type de fusible: Verre / Céramique / ..., type de fusible: G / 6,3 x 32, tension nominale: 250 V, intensité nominale: 10 A, type de raccordement: Raccordement Push-in, Section de référence: 6 mm^2, section : 0,5 mm^2- 10 mm^2, type de montage: NS 35/7,5, NS 35/15, coloris: noir

Avantages

- Raccordement rapide du conducteur grâce à la technique d'insertion directe sans outil
- Insertion facile grâce à des forces d'insertion réduites
- Intégration et remplacement faciles des fusibles grâce à l'élément à levier
- Résistances élevées à la traction du conducteur grâce à la conception du ressort
- Flexibilité totale grâce à l'uniformité des accessoires de pont, de repérage et de contrôle CLIPLINE complete
- Vérification facile des fusibles grâce à l'unité de signalisation optique

Données commerciales

Référence	3212133
Conditionnement	50 Unité(s)
Commande minimum	50 Unité(s)
Clé de vente	BE2234
Product key	BE2234
GTIN	4046356494632
Poids par pièce (emballage compris)	26,611 g
Poids par pièce (hors emballage)	26,611 g
Numéro du tarif douanier	85369095
Pays d'origine	CN

Caractéristiques techniques

Remarques

Conseil pour commander:	Cartouche fusible non fournie à la livraison
Généralités	Le courant dépend du fusible utilisé et la tension du voyant lumineux choisi. Si le fusible est défectueux, le circuit électrique suivant est sous tension.

Propriétés du produit

Type de produit	Bloc de jonction-fusibles
Nombre de connexions	2
Nombre de rangées	1
Potentiels	1

Propriétés d'isolation

Catégorie de surtension	III
Degré de pollution	3

Propriétés électriques

Type de fusible	Verre / Céramique / ...
Tension de tenue aux chocs assignée	6 kV
Puissance dissipée maximale en condition nominale	1,31 W
Fusible	G / 6,3 x 32
Plage de tension voyant	110 V AC/DC ... 250 V AC/DC (LED rouge)
Plage de courant voyant	0,41 mA ... 0,96 mA
Puissance dissipée maximale	max. 1,6 W (pour disposition individuelle des blocs de jonction porte-fusible en cas de surcharge)
	max. 1,6 W (pour interconnexion avec plusieurs blocs de jonction-fusibles en cas de surcharge)
	max. 4 W (pour disposition individuelle des blocs de jonction porte-fusible en cas de court-circuit)
	max. 2,5 W (pour interconnexion avec plusieurs blocs de jonction-fusibles en cas de court-circuit)

Données d'entrée

Plage de tension voyant	110 V AC/DC ... 250 V AC/DC (LED rouge)

Caractéristiques de raccordement

Nombre de raccordements par étage	2
Section nominale	6 mm²
Section assignée AWG	10
Type de raccordement	Raccordement Push-in
Longueur à dénuder	10 mm ... 12 mm
Gabarit	A5
Connexion selon la norme	CEI 60947-7-3

Section de conducteur rigide	0,5 mm² ... 10 mm²
Section du conducteur AWG	20 ... 8 (conversion selon CEI)
Section de conducteur souple	0,5 mm² ... 10 mm²
Section de conducteur souple [AWG]	20 ... 8 (conversion selon CEI)
Section de conducteur souple scellé par ultrasons	0,34 mm² ... 10 mm²
Section de conducteur souple [AWG] scellé par ultrasons	22 ... 8 (conversion selon CEI)
Section de conducteur flexible (embout sans douille en plastique)	0,5 mm² ... 6 mm²
Section de conducteur flexible (embout avec douille en plastique)	0,5 mm² ... 6 mm²
2 conducteurs souples de même section avec embout TWIN et douille en plastique	0,5 mm² ... 2,5 mm² Pour utiliser les embouts TWIN, nous recommandons des embouts d'une longueur minimale de 13 mm.
Section nominale	6 mm²
Int. nom.	10 A
Courant de charge maximal	10 A (Le courant est déterminé par le fusible utilisé.)
Tension nominale	250 V

Section de raccordement par enfichage direct

Section de conducteur rigide	1 mm² ... 10 mm²
Section de conducteur flexible (embout sans douille en plastique)	1 mm² ... 6 mm²
Section de conducteur flexible (embout avec douille en plastique)	1 mm² ... 6 mm²

Dimensions

Largeur	8,2 mm
Largeur de couvercle	2,2 mm
Hauteur	74,5 mm
Profondeur	61,5 mm
Profondeur sur NS 35/7,5	69 mm
Profondeur sur NS 35/15	76,5 mm

Indications sur les matériaux

Couleur	noir (RAL 9005)
Classe d'inflammabilité selon UL 94	V0
Groupe d'isolant	I
Matériau isolant	PA

Propriétés mécaniques

Caractéristiques mécaniques

Paroi latérale ouverte	non

Conditions environnementales et de durée de vie

Conditions ambiantes

Température ambiante (fonctionnement)	-60 °C ... 110 °C (Plage de température de service, auto-échauffement compris, température de service max. à court terme, voir RTI Elec.)

Température ambiante (stockage/transport)	-25 °C ... 60 °C (pour une période limitée, pas plus de 24 h, de -60 °C °C à +70 °C)
Température ambiante (montage)	-5 °C ... 70 °C
Température ambiante (confirmation)	-5 °C ... 70 °C
Humidité de l'air admissible (fonctionnement)	20 % ... 90 %
Humidité de l'air admissible (stockage/transport)	30 % ... 70 %

Normes et spécifications

Connexion selon la norme	CEI 60947-7-3

Montage

Type de montage	NS 35/7,5
	NS 35/15

Dessins

Dessin de l'application

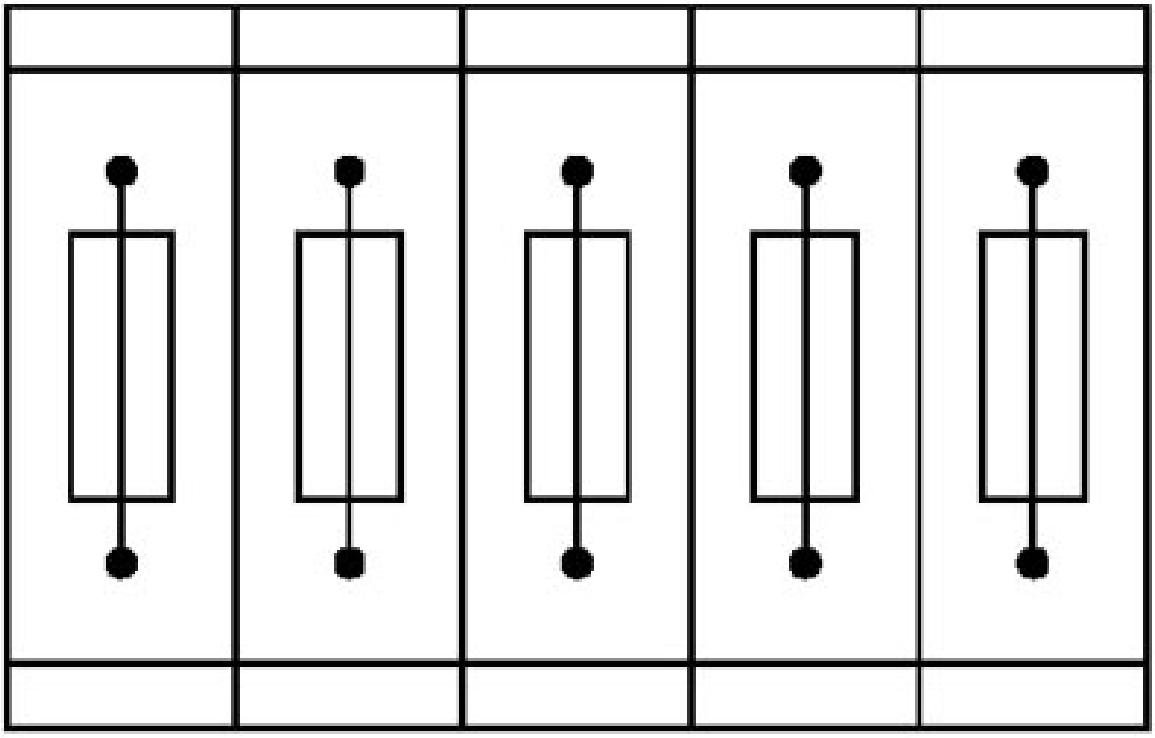

Blocs de jonction porte-fusible à arrangement composé, bloc de 5 blocs de jonction porte-fusible

Dessin de l'application

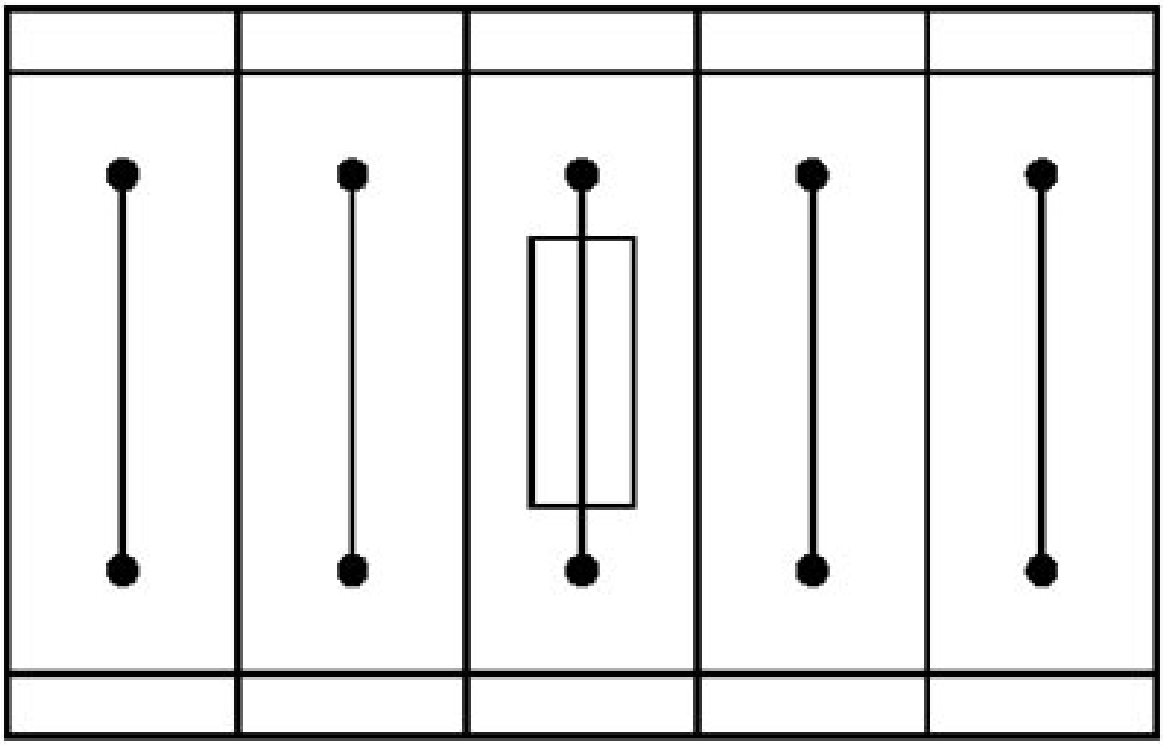

Bloc de jonction porte-fusibles unitaire,
module comprenant un bloc de jonction porte-fusibles et 4 blocs de jonction simples

Schéma de connexion

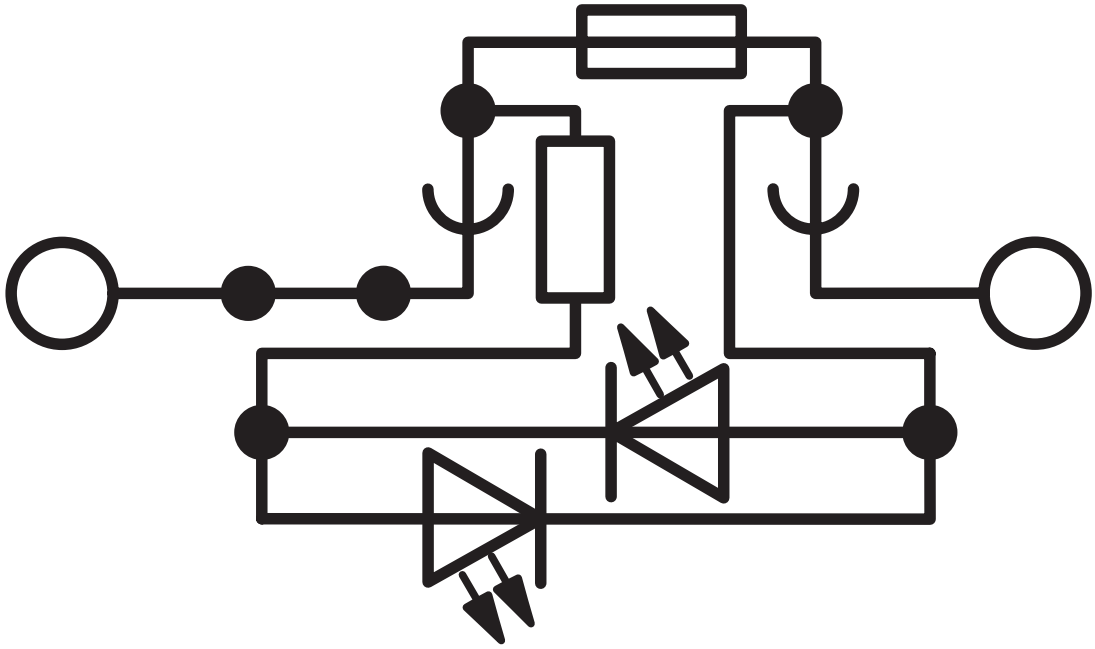

Homologations

To download certificates, visit the product detail page: https://www.phoenixcontact.com/fr/produits/3212133

DNV
Identifiant de lhomologation: TAE000010T

CSA
Identifiant de lhomologation: 158887

	Tension nominale U_N	Intensité nominale I_N	Section AWG	Section mm^2
B				
	300 V	10 A	20 - 8	-
C				
	300 V	10 A	20 - 8	-
D				
	600 V	5 A	20 - 8	-

EAC
Identifiant de lhomologation: RU C-DE.BL08.B.00644

cULus Recognized
Identifiant de lhomologation: E60425

	Tension nominale U_N	Intensité nominale I_N	Section AWG	Section mm^2
B				
	300 V	10 A	20 - 8	-
C				
	300 V	10 A	20 - 8	-
D				
	600 V	5 A	20 - 8	-

Classifications

ECLASS

ECLASS-13.0	27250113
ECLASS-15.0	27250113

ETIM

ETIM 10.0	EC000899

UNSPSC

UNSPSC 21.0	39121400

Conformité environnementale

EU RoHS

Conforme aux exigences de la directive RoHS	Oui, Aucun exception

China RoHS

Environment friendly use period (EFUP)	EFUP-E
	Aucune substance dangereuse au-dessus des valeurs limites

EU REACH SVHC

Indication de substance soumise à autorisation REACH (n° CAS)	Aucun substance na un taux pondéral supérieur à 0,1 %

Phoenix Contact 2026 © - Tous droits réservés
https://www.phoenixcontact.com

PHOENIX CONTACT SAS
52 Boulevard de Beaubourg Emerainville
77436 Marne La Vallée Cedex 2 France
+33 (0) 1 60 17 98 98
documentation@phoenixcontact.fr