

# PT 1,5/S-TWIN-TG - Bloc de jonction de sectionnement



3210316

<https://www.phoenixcontact.com/fr/produits/3210316>

Veillez tenir compte du fait que les données affichées dans ce document PDF proviennent de notre catalogue en ligne. Vous trouverez les données complètes dans la documentation utilisateur. Nos conditions générales d'utilisation des téléchargements sont applicables.



Bloc de jonction de sectionnement, La somme des intensités des conducteurs raccordés ne doit pas dépasser le courant de charge max.

L'intensité et la tension sont fonction du connecteur utilisé., tension nominale: 400 V, intensité nominale: 10 A, 1er étage, type de raccordement: Raccordement Push-in, Section de référence: 1,5 mm<sup>2</sup>, section : 0,14 mm<sup>2</sup> - 1,5 mm<sup>2</sup>, montage: NS 35/7,5, NS 35/15, coloris: gris

## Avantages

- Outre la possibilité de vérification via l'orifice fonctionnel double, tous les bloc de jonction disposent d'un point test supplémentaire.
- La forme compacte et le raccordement frontal permettent un câblage dans les espaces les plus exigus
- Les bornes de raccordement Push-in se distinguent, outre les propriétés du système CLIPLINE complète, par un câblage simple et sans outil des conducteurs avec embout ou des conducteurs rigides

## Données commerciales

Référence	3210316
Conditionnement	50 Unité(s)
Commande minimum	50 Unité(s)
Clé de vente	BE2232
Product key	BE2232
GTIN	4046356905602
Poids par pièce (emballage compris)	5,054 g
Poids par pièce (hors emballage)	5,054 g
Numéro du tarif douanier	85369010
Pays d'origine	PL

# PT 1,5/S-TWIN-TG - Bloc de jonction de sectionnement



3210316

<https://www.phoenixcontact.com/fr/produits/3210316>

## Caractéristiques techniques

### Remarques

Généralités	La somme des intensités des conducteurs raccordés ne doit pas dépasser le courant de charge max. L'intensité et la tension sont fonction du connecteur utilisé.
-------------	--

### Propriétés du produit

Type de produit	Bloc de jonction de sectionnement
Nombre de connexions	3
Nombre de rangées	1
Potentiels	1

### Propriétés d'isolation

Catégorie de surtension	III
Degré de pollution	3

### Propriétés électriques

Tension de tenue aux chocs assignée	6 kV
Puissance dissipée maximale en condition nominale	0,56 W

### Caractéristiques de raccordement

Nombre de raccordements par étage	3
Section nominale	1,5 mm <sup>2</sup>

#### 1er étage

Type de raccordement	Raccordement Push-in
Longueur à dénuder	8 mm
Gabarit	A1 / B1
Connexion selon la norme	CEI 60947-7-1
Section de conducteur rigide	0,14 mm <sup>2</sup> ... 1,5 mm <sup>2</sup>
Section du conducteur AWG	26 ... 16 (conversion selon CEI)
Section de conducteur souple	0,14 mm <sup>2</sup> ... 1,5 mm <sup>2</sup>
Section de conducteur souple [AWG]	26 ... 16 (conversion selon CEI)
Section de conducteur souple scellé par ultrasons	0,34 mm <sup>2</sup> ... 1,5 mm <sup>2</sup>
Section de conducteur souple [AWG] scellé par ultrasons	22 ... 16 (conversion selon CEI)
Section de conducteur flexible (embout sans douille en plastique)	0,14 mm <sup>2</sup> ... 1,5 mm <sup>2</sup>
Section de conducteur flexible (embout avec douille en plastique)	0,14 mm <sup>2</sup> ... 1 mm <sup>2</sup> (il est conseillé d'utiliser l'embout AI-S 1-8 TQ, référence 1200293)
Section nominale	1,5 mm <sup>2</sup>
Int. nom.	10 A
Courant de charge maximal	10 A
Tension nominale	400 V

#### 1er étage Section de raccordement par enfichage direct

Section de conducteur rigide	0,25 mm <sup>2</sup> ... 1,5 mm <sup>2</sup>
------------------------------	--

# PT 1,5/S-TWIN-TG - Bloc de jonction de sectionnement



3210316

<https://www.phoenixcontact.com/fr/produits/3210316>

Section de conducteur flexible (embout sans douille en plastique)	0,34 mm <sup>2</sup> ... 1,5 mm <sup>2</sup>
Section de conducteur flexible (embout avec douille en plastique)	0,34 mm <sup>2</sup> ... 1 mm <sup>2</sup>

## Dimensions

Largeur	3,5 mm
Largeur de couvercle	0,8 mm
Hauteur	67,8 mm
Profondeur	30,5 mm
Profondeur sur NS 35/7,5	32 mm
Profondeur sur NS 35/15	39,5 mm

## Indications sur les matériaux

Couleur	gris (RAL 7042)
Classe d'inflammabilité selon UL 94	V0
Groupe d'isolant	I
Matériau isolant	PA
Utilisation d'un isolant statique au froid	-60 °C
Indice de température matériau isolant (DIN EN 60216-1 (VDE 0304-21))	125 °C
Indice relatif température matériau isolant (Elec. ; UL 746 B)	130 °C
Protection anti-incendie pour véhicules ferroviaires (DIN EN 45545-2) R22	HL 1 - HL 3
Protection anti-incendie pour véhicules ferroviaires (DIN EN 45545-2) R23	HL 1 - HL 3
Protection anti-incendie pour véhicules ferroviaires (DIN EN 45545-2) R24	HL 1 - HL 3
Protection anti-incendie pour véhicules ferroviaires (DIN EN 45545-2) R26	HL 1 - HL 3
Émission de chaleur calorimétrique NFPA 130 (ASTM E 1354)	27,5 MJ/kg
Inflammabilité en surface NFPA 130 (ASTM E 162)	réussi
Densité de gaz de combustion optique spécifique NFPA 130 (ASTM E 662)	réussi
Toxicité des gaz de combustion NFPA 130 (SMP 800C)	réussi

## Propriétés mécaniques

### Caractéristiques mécaniques

Paroi latérale ouverte	oui
------------------------	-----

## Conditions environnementales et de durée de vie

### Conditions ambiantes

Température ambiante (fonctionnement)	-60 °C ... 110 °C (Plage de température de service, auto-échauffement compris, température de service max. à court terme, voir RTI Elec.)
Température ambiante (stockage/transport)	-25 °C ... 60 °C (pour une période limitée, pas plus de 24 h, de -60 °C à +70 °C)
Température ambiante (montage)	-5 °C ... 70 °C

# PT 1,5/S-TWIN-TG - Bloc de jonction de sectionnement



3210316

<https://www.phoenixcontact.com/fr/produits/3210316>

Température ambiante (confirmation)	-5 °C ... 70 °C
Humidité de l'air admissible (fonctionnement)	20 % ... 90 %
Humidité de l'air admissible (stockage/transport)	30 % ... 70 %

## Normes et spécifications

Connexion selon la norme	CEI 60947-7-1
--------------------------	---------------

## Montage

Type de montage	NS 35/7,5
	NS 35/15

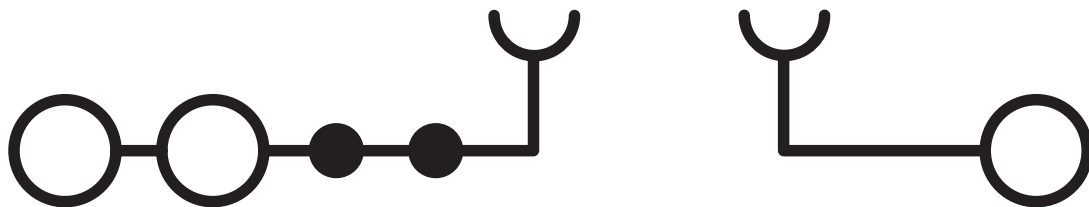
# PT 1,5/S-TWIN-TG - Bloc de jonction de sectionnement

3210316

<https://www.phoenixcontact.com/fr/produits/3210316>

## Dessins

### Schéma de connexion



# PT 1,5/S-TWIN-TG - Bloc de jonction de sectionnement





3210316


<https://www.phoenixcontact.com/fr/produits/3210316>

## Homologations

To download certificates, visit the product detail page: <https://www.phoenixcontact.com/fr/produits/3210316>

 <b>CSA</b> Identifiant de l'homologation: 158887				
	Tension nominale $U_N$	Intensité nominale $I_N$	Section AWG	Section $\text{mm}^2$
B	300 V	10 A	26 - 16	-
C	300 V	10 A	26 - 16	-

 <b>EAC</b> Identifiant de l'homologation: RU C-DE.BL08.B.00644				
---	--	--	--	--

 <b>cULus Recognized</b> Identifiant de l'homologation: E60425				
	Tension nominale $U_N$	Intensité nominale $I_N$	Section AWG	Section $\text{mm}^2$
B	300 V	10 A	26 - 16	-
C	300 V	10 A	26 - 16	-

<b>DNV</b> Identifiant de l'homologation: TAE000041N				
---	--	--	--	--

 <b>EAC</b> Identifiant de l'homologation: KZ7500651131219505				
---	--	--	--	--

# PT 1,5/S-TWIN-TG - Bloc de jonction de sectionnement



3210316

<https://www.phoenixcontact.com/fr/produits/3210316>

## Classifications

### ECLASS

ECLASS-13.0	27250108
ECLASS-15.0	27250108

### ETIM

ETIM 10.0	EC000902
-----------	----------

### UNSPSC

UNSPSC 21.0	39121400
-------------	----------

# PT 1,5/S-TWIN-TG - Bloc de jonction de sectionnement



3210316

<https://www.phoenixcontact.com/fr/produits/3210316>

## Conformité environnementale

### EU RoHS

Conforme aux exigences de la directive RoHS

Oui, Aucun exception

### China RoHS

Environment friendly use period (EFUP)

EFUP-E

Aucune substance dangereuse au-dessus des valeurs limites

### EU REACH SVHC

Indication de substance soumise à autorisation REACH (n° CAS)

Aucun substance na un taux pondéral supérieur à 0,1 %

Phoenix Contact 2026 © - Tous droits réservés

<https://www.phoenixcontact.com>

PHOENIX CONTACT SAS

52 Boulevard de Beaubourg Emerainville

77436 Marne La Vallée Cedex 2 France

+33 (0) 1 60 17 98 98

[documentation@phoenixcontact.fr](mailto:documentation@phoenixcontact.fr)