

HV M10/2 - Connecteur de puissance



3049563

<https://www.phoenixcontact.com/fr/produits/3049563>

Veillez tenir compte du fait que les données affichées dans ce document PDF proviennent de notre catalogue en ligne. Vous trouverez les données complètes dans la documentation utilisateur. Nos conditions générales d'utilisation des téléchargements sont applicables.



Connecteur de puissance, tension nominale: 1000 V, intensité nominale: 269 A, nombre de connexions: 2, type de raccordement: Raccordement boulonné, Section de référence: 120 mm², type de montage: NS 35/7,5, NS 35/15, coloris: gris

Avantages

- Nombreux accessoires pour le raccordement sûr et confortable des conducteurs jusqu'à 120 mm²
- Pour la gamme des bloc de jonction à une ou deux tiges filetées, deux séparateurs distincts peuvent être utilisés.
- La répartition du potentiel est réalisée par des barres de connexion à 2 ou 3 pôles.
- Raccordement en espace réduit de 4 conducteurs max. avec cosses selon DIN 46234, 46235 et 46237
- Les écrous hexagonaux sont protégés contre l'autoblocage par des rondelles élastiques.
- Pour le montage des barres de connexion, la fenêtre de traversée prévue pour les séparateurs peut être retirée.

Données commerciales

| | |
|-------------------------------------|---------------|
| Référence | 3049563 |
| Conditionnement | 10 Unité(s) |
| Commande minimum | 10 Unité(s) |
| Clé de vente | BE4212 |
| Product key | BE4212 |
| GTIN | 4046356310314 |
| Poids par pièce (emballage compris) | 266,3 g |
| Poids par pièce (hors emballage) | 248,16 g |
| Numéro du tarif douanier | 85369010 |
| Pays d'origine | CN |

HV M10/2 - Connecteur de puissance



3049563

<https://www.phoenixcontact.com/fr/produits/3049563>

Caractéristiques techniques

Propriétés du produit

| | |
|----------------------|----------------------------------|
| Type de produit | Bloc de jonctions à tige filetée |
| Gamme de produits | HV |
| Pas | 34 mm |
| Nombre de connexions | 2 |
| Nombre de rangées | 1 |
| Potentiels | 1 |

Propriétés d'isolation

| | |
|-------------------------|-----|
| Catégorie de surtension | III |
| Degré de pollution | 3 |

Propriétés électriques

| | |
|---|--------|
| Tension de tenue aux chocs assignée | 8 kV |
| Puissance dissipée maximale en condition nominale | 8,68 W |

Caractéristiques de raccordement

| | |
|-----------------------------------|---|
| Nombre de raccordements par étage | 2 |
| Section nominale | 120 mm ² |
| Type de raccordement | Raccordement boulonné |
| Longueur à dénuder | La longueur à dénuder dépend de la consigne du fabricant de cosses. |
| Connexion selon la norme | CEI 60947-7-1 |
| Section nominale | 120 mm ² |
| Int. nom. | 269 A |
| Courant de charge maximal | 269 A (pour une section de conducteur de 120 mm ²) |
| Tension nominale | 1000 V |

Raccordement de la cosse DIN 46234:1980-03

| | |
|--------------------------|---|
| Connexion selon la norme | DIN 46234:1980-03 |
| Section | 6 mm ² ... 120 mm ² |
| Section AWG | 8 ... 250 kcmil (conversion selon CEI) |
| Diamètre de l'œil | 10,5 mm |
| Largeur | 24 mm |
| Diamètre des boulons | 10 mm |
| Filetage vis | M10 |
| Couple de serrage | 10 ... 20 Nm |
| Connexion selon la norme | DIN 46235:1983-07 |
| Section | 16 mm ² ... 95 mm ² |
| Section AWG | 4 ... 250 kcmil (conversion selon CEI) |
| Diamètre de l'œil | 10,5 mm |
| Largeur | 32 mm |
| Diamètre des boulons | 10 mm |

HV M10/2 - Connecteur de puissance



3049563

<https://www.phoenixcontact.com/fr/produits/3049563>

| | |
|--------------------------|------------------------------|
| Filetage vis | M10 |
| Couple de serrage | 10 ... 20 Nm |
| Connexion selon la norme | DIN 46237:1970-07 |
| Section | ... 6 mm ² |
| Section AWG | ... 8 (conversion selon CEI) |
| Diamètre de l'œil | 10,5 mm |
| Largeur | 18 mm |
| Diamètre des boulons | 10 mm |
| Filetage vis | M10 |
| Couple de serrage | 10 ... 20 Nm |

Dimensions

| | |
|-----------------------------|---------|
| Largeur | 32 mm |
| Largeur de couvercle | 2 mm |
| Hauteur | 90,5 mm |
| Profondeur | 74,6 mm |
| Profondeur sur NS 35/7,5 | 75,3 mm |
| Profondeur sur NS 35/15 | 82,8 mm |
| Longueur de la tige filetée | 31 mm |
| Pas | 34 mm |

Indications sur les matériaux

| | |
|---|-----------------|
| Couleur | gris (RAL 7042) |
| Classe d'inflammabilité selon UL 94 | V0 |
| Groupe d'isolant | I |
| Matériau isolant | PA |
| Utilisation d'un isolant statique au froid | -60 °C |
| Indice relatif température matériau isolant (Elec. ; UL 746 B) | 130 °C |
| Protection anti-incendie pour véhicules ferroviaires (DIN EN 45545-2) R22 | HL 1 - HL 3 |
| Protection anti-incendie pour véhicules ferroviaires (DIN EN 45545-2) R23 | HL 1 - HL 3 |
| Protection anti-incendie pour véhicules ferroviaires (DIN EN 45545-2) R24 | HL 1 - HL 3 |
| Protection anti-incendie pour véhicules ferroviaires (DIN EN 45545-2) R26 | HL 1 - HL 3 |
| Inflammabilité en surface NFPA 130 (ASTM E 162) | réussi |
| Densité de gaz de combustion optique spécifique NFPA 130 (ASTM E 662) | réussi |
| Toxicité des gaz de combustion NFPA 130 (SMP 800C) | réussi |

Contrôles électriques

Essai de tension de choc

| | |
|-----------------------------------|--------------|
| Tension témoin valeur de consigne | 9,8 kV |
| Résultat | Essai réussi |

HV M10/2 - Connecteur de puissance



3049563

<https://www.phoenixcontact.com/fr/produits/3049563>

Essai d'échauffement

| | |
|---|---|
| Exigence contrôle de l'échauffement | Augmentation de température ≤ 45 K |
| Résultat | Essai réussi |
| Résistance aux courants de courte durée 120 mm ² | 14,4 kA |
| Résultat | Essai réussi |

Rigidité diélectrique à fréquence industrielle

| | |
|-----------------------------------|--------------|
| Tension témoin valeur de consigne | 2,2 kV |
| Résultat | Essai réussi |

Propriétés mécaniques

Caractéristiques mécaniques

| | |
|------------------------|-----|
| Paroi latérale ouverte | non |
|------------------------|-----|

Contrôles mécaniques

Résistance mécanique

| | |
|----------|--------------|
| Résultat | Essai réussi |
|----------|--------------|

Fixation sur le support

| | |
|-----------------------------------|--------------|
| Profilé/support de fixation | NS 35 |
| Force d'essai, valeur de consigne | 15 N |
| Résultat | Essai réussi |

Conditions environnementales et de durée de vie

Essai au brûleur à aiguille

| | |
|----------------|--------------|
| Temps d'action | 30 s |
| Résultat | Essai réussi |

Oscillations/grésillements sur bande large

| | |
|---------------------------|--|
| Spécification de contrôle | DIN EN 50155 (VDE 0115-200):2018-05 |
| Spectre | Essai de durée de vie catégorie 1, classe B, sur coffret du véhicule |
| Fréquence | $f_1 = 5$ Hz jusqu'à $f_2 = 150$ Hz |
| Niveau ASD | $0,964 (m/s^2)^2/Hz$ |
| Accélération | 5,72g |
| Durée de contrôle par axe | 5 h |
| Sens du contrôle | Axes X, Y et Z |
| Résultat | Essai réussi |

Chocs

| | |
|---------------------------|-------------------------------------|
| Spécification de contrôle | DIN EN 50155 (VDE 0115-200):2018-05 |
| Forme de choc | Semi-sinusoïdal |
| Accélération | 5g |
| Durée des chocs | 30 ms |

HV M10/2 - Connecteur de puissance



3049563

<https://www.phoenixcontact.com/fr/produits/3049563>

| | |
|----------------------------------|-------------------------------|
| Nombre de chocs dans chaque sens | 3 |
| Sens du contrôle | Axes X, Y et Z (pos. et nég.) |
| Résultat | Essai réussi |

Conditions ambiantes

| | |
|---|---|
| Température ambiante (fonctionnement) | -60 °C ... 110 °C (Plage de température de service, auto-échauffement compris, température de service max. à court terme, voir RTI Elec.) |
| Température ambiante (stockage/transport) | -25 °C ... 60 °C (pour une période limitée, pas plus de 24 h, de -60 °C à +70 °C) |
| Température ambiante (montage) | -5 °C ... 70 °C |
| Température ambiante (confirmation) | -5 °C ... 70 °C |
| Humidité de l'air admissible (fonctionnement) | 20 % ... 90 % |
| Humidité de l'air admissible (stockage/transport) | 30 % ... 70 % |

Normes et spécifications

| | |
|--------------------------|---------------|
| Connexion selon la norme | CEI 60947-7-1 |
|--------------------------|---------------|

Montage

| | |
|-----------------|-----------|
| Type de montage | NS 35/7,5 |
| | NS 35/15 |

HV M10/2 - Connecteur de puissance

3049563

<https://www.phoenixcontact.com/fr/produits/3049563>



Dessins

Schéma de connexion



HV M10/2 - Connecteur de puissance





3049563


<https://www.phoenixcontact.com/fr/produits/3049563>


Homologations

To download certificates, visit the product detail page: <https://www.phoenixcontact.com/fr/produits/3049563>

|  CSA Identifiant de l'homologation: 13631 | | | | |
|--|------------------------|--------------------------|-------------|-----------------------|
| | Tension nominale U_N | Intensité nominale I_N | Section AWG | Section mm^2 |
| C | | | | |
| | 1000 V | 269 A | - | - |

|  cUL Recognized Identifiant de l'homologation: FILE E 60425 | | | | |
|--|------------------------|--------------------------|-------------|-----------------------|
| | Tension nominale U_N | Intensité nominale I_N | Section AWG | Section mm^2 |
| C | | | | |
| | 1000 V | 269 A | - | - |

|  UL Recognized Identifiant de l'homologation: FILE E 60425 | | | | |
|---|------------------------|--------------------------|-------------|-----------------------|
| | Tension nominale U_N | Intensité nominale I_N | Section AWG | Section mm^2 |
| F | | | | |
| | 1000 V | 269 A | - | - |
| E | | | | |
| | 1000 V | 269 A | - | - |

|  EAC Identifiant de l'homologation: RU C-DE.BL08.B.00540 | | | | |
|---|--|--|--|--|
|---|--|--|--|--|

HV M10/2 - Connecteur de puissance



3049563

<https://www.phoenixcontact.com/fr/produits/3049563>

Classifications

ECLASS

| | |
|-------------|----------|
| ECLASS-13.0 | 27250101 |
| ECLASS-15.0 | 27250101 |

ETIM

| | |
|-----------|----------|
| ETIM 10.0 | EC000897 |
|-----------|----------|

UNSPSC

| | |
|-------------|----------|
| UNSPSC 21.0 | 39121400 |
|-------------|----------|

HV M10/2 - Connecteur de puissance



3049563

<https://www.phoenixcontact.com/fr/produits/3049563>

Conformité environnementale

EU RoHS

| | |
|---|----------------------|
| Conforme aux exigences de la directive RoHS | Oui, Aucun exception |
|---|----------------------|

China RoHS

| | |
|--|---|
| Environment friendly use period (EFUP) | EFUP-E |
| | Aucune substance dangereuse au-dessus des valeurs limites |

EU REACH SVHC

| | |
|---|---|
| Indication de substance soumise à autorisation REACH (n° CAS) | Aucun substance na un taux pondéral supérieur à 0,1 % |
|---|---|

EF3.1 Changement climatique

| | |
|---------|---------------|
| CO2e kg | 2,559 kg CO2e |
|---------|---------------|

Phoenix Contact 2026 © - Tous droits réservés
<https://www.phoenixcontact.com>

PHOENIX CONTACT SAS
52 Boulevard de Beaubourg Emerainville
77436 Marne La Vallée Cedex 2 France
+33 (0) 1 60 17 98 98
documentation@phoenixcontact.fr