

UT 6 BK - Blocs de jonction simple

3045208

<https://www.phoenixcontact.com/fr/produits/3045208>

Veillez tenir compte du fait que les données affichées dans ce document PDF proviennent de notre catalogue en ligne. Vous trouverez les données complètes dans la documentation utilisateur. Nos conditions générales d'utilisation des téléchargements sont applicables.



Blocs de jonction simple, tension nominale: 1000 V, intensité nominale: 41 A, nombre de connexions: 2, type de raccordement: Raccordement vissé, Section de référence: 6 mm², section : 0,2 mm² - 10 mm², type de montage: NS 35/7,5, NS 35/15, coloris: noir

Avantages

- Reconnaissance mondiale : raccordement vissé ayant fait ses preuves dans le monde entier
- Sans entretien et résistant aux vibrations grâce au principe Reakdyn breveté
- Gain de place et flexibilité grâce au raccordement de deux conducteurs identiques
- Raccordements stables à long terme grâce à l'utilisation de matériaux de grande qualité
- Faible auto-échauffement grâce aux forces de contact élevées
- Flexibilité totale grâce à l'uniformité des accessoires de pont, de repérage et de contrôle CLIPLINE complete
- Raccordement du conducteur résistant aux vibrations et sans entretien

Données commerciales

Référence	3045208
Conditionnement	50 Unité(s)
Commande minimum	50 Unité(s)
Clé de vente	BE1111
Product key	BE1111
GTIN	4017918975548
Poids par pièce (emballage compris)	14,366 g
Poids par pièce (hors emballage)	13,814 g
Numéro du tarif douanier	85369010
Pays d'origine	DE

Caractéristiques techniques

Propriétés du produit

Type de produit	Bloc de jonction de traversée
Gamme de produits	UT
Domaine d'application	Industrie ferroviaire Construction des machines Construction d'installations Industrie des process
Nombre de connexions	2
Nombre de rangées	1
Potentiels	1

Propriétés d'isolation

Catégorie de surtension	III
Degré de pollution	3

Propriétés électriques

Tension de tenue aux chocs assignée	8 kV
Puissance dissipée maximale en condition nominale	1,31 W

Caractéristiques de raccordement

Nombre de raccordements par étage	2
Section nominale	6 mm ²
Section assignée AWG	8

Etage 1 en haut 1 en bas 1

Type de raccordement	Raccordement vissé
Filetage vis	M4
Couple de serrage	1,5 ... 1,8 Nm
Longueur à dénuder	10 mm
Gabarit	A5
Connexion selon la norme	CEI 60947-7-1
Section de conducteur rigide	0,2 mm ² ... 10 mm ²
Section du conducteur AWG	24 ... 8 (conversion selon CEI)
Section de conducteur souple	0,2 mm ² ... 10 mm ²
Section de conducteur souple [AWG]	24 ... 8 (conversion selon CEI)
Section de conducteur souple scellé par ultrasons	0,34 mm ² ... 10 mm ²
Section de conducteur souple [AWG] scellé par ultrasons	22 ... 8 (conversion selon CEI)
Section de conducteur flexible (embout sans douille en plastique)	0,25 mm ² ... 6 mm ²
Section de conducteur flexible (embout avec douille en plastique)	0,25 mm ² ... 6 mm ²
2 conducteurs rigides de même section	0,2 mm ² ... 2,5 mm ²
2 conducteurs souples de même section	0,2 mm ² ... 2,5 mm ²
2 conducteurs de même section, flexibles avec embout sans douille en plastique	0,25 mm ² ... 1,5 mm ²

UT 6 BK - Blocs de jonction simple



3045208

<https://www.phoenixcontact.com/fr/produits/3045208>

2 conducteurs souples de même section avec embout TWIN et douille en plastique	0,5 mm ² ... 4 mm ²
Section nominale	6 mm ²
Int. nom.	41 A
Courant de charge maximal	57 A (pour section de conducteur 10 mm ²)
Tension nominale	1000 V
Remarque	Attention : dans la zone de téléchargement, vous trouverez des publications d'articles, des sections raccordables et des remarques quant au raccordement de conducteurs en aluminium.

Données Ex

Données assignées (ATEX/IECEx)

Repérage	⊕ II 2 GD Ex eb IIC Gb
Plage de température de service	-60 °C ... 110 °C
Accessoires homologués Ex	3047028 D-UT 2,5/10
	3047167 ATP-UT
	1205066 SZS 1,0X4,0 VDE
	3022276 CLIPFIX 35-5
	3022218 CLIPFIX 35
Liste ponts	Pont enfichable / FBS 2-8 / 3030284
	Pont enfichable / FBS 3-8 / 3030297
	Pont enfichable / FBS 4-8 / 3030307
	Pont enfichable / FBS 5-8 / 3030310
	Pont enfichable / FBS 10-8 / 3030323
Données de pontage	39 A (6 mm ²)
Augmentation de température Ex	40 K (44,9 A / 6 mm ²)
lorsque le pontage est réalisé avec un pont	690 V
- pour pontage discontinu	275 V
- pour pontage discontinu via bloc de jonction PE	176 V
- pour pontage coupé avec couvercle	220 V
- pour pontage sectionné avec séparateur	275 V
Tension d'isolement assignée	630 V
Sortie	(permanent)

Étage Ex Généralités

Tension de référence	690 V
Courant de référence	40 A
Courant de charge maximal	50 A
Résistance de contact	0,2 mΩ

Caractéristiques raccordement Ex Généralités

Plage couple	1,5 Nm ... 1,8 Nm
Section nominale	6 mm ²
Section assignée AWG	10
Capacité de raccordement rigide	0,2 mm ² ... 10 mm ²

UT 6 BK - Blocs de jonction simple



3045208

<https://www.phoenixcontact.com/fr/produits/3045208>

Capacité de raccordement AWG	24 ... 8
Capacité de raccordement flexible	0,2 mm ² ... 6 mm ²
Capacité de raccordement AWG	24 ... 10
2 conducteurs rigides de même section	0,2 mm ² ... 2,5 mm ²
2 conducteurs de même section AWG, rigides	24 ... 14
2 conducteurs souples de même section	0,2 mm ² ... 2,5 mm ²
2 conducteurs de même section AWG, souples	24 ... 14

Dimensions

Largeur	8,2 mm
Largeur de couvercle	2,2 mm
Hauteur	47,7 mm
Profondeur sur NS 35/7,5	47,5 mm
Profondeur sur NS 35/15	55 mm

Indications sur les matériaux

Couleur	noir (RAL 9005)
Classe d'inflammabilité selon UL 94	V0
Groupe d'isolant	I
Matériau isolant	PA
Utilisation d'un isolant statique au froid	-60 °C
Indice de température matériau isolant (DIN EN 60216-1 (VDE 0304-21))	125 °C
Indice relatif température matériau isolant (Elec. ; UL 746 B)	130 °C
Protection anti-incendie pour véhicules ferroviaires (DIN EN 45545-2) R22	HL 1 - HL 3
Protection anti-incendie pour véhicules ferroviaires (DIN EN 45545-2) R23	HL 1 - HL 3
Protection anti-incendie pour véhicules ferroviaires (DIN EN 45545-2) R24	HL 1 - HL 3
Protection anti-incendie pour véhicules ferroviaires (DIN EN 45545-2) R26	HL 1 - HL 3
Émission de chaleur calorimétrique NFPA 130 (ASTM E 1354)	27,5 MJ/kg
Inflammabilité en surface NFPA 130 (ASTM E 162)	réussi
Densité de gaz de combustion optique spécifique NFPA 130 (ASTM E 662)	réussi
Toxicité des gaz de combustion NFPA 130 (SMP 800C)	réussi

Propriétés mécaniques

Caractéristiques mécaniques

Paroi latérale ouverte	oui
------------------------	-----

Conditions environnementales et de durée de vie

Conditions ambiantes

Température ambiante (fonctionnement)	-60 °C ... 110 °C (Plage de température de service, auto-
---------------------------------------	---

UT 6 BK - Blocs de jonction simple



3045208

<https://www.phoenixcontact.com/fr/produits/3045208>

	échauffement compris, température de service max. à court terme, voir RTI Elec.)
Température ambiante (stockage/transport)	-25 °C ... 60 °C (pour une période limitée, pas plus de 24 h, de -60 °C °C à +70 °C)
Température ambiante (montage)	-5 °C ... 70 °C
Température ambiante (confirmation)	-5 °C ... 70 °C
Humidité de l'air admissible (fonctionnement)	20 % ... 90 %
Humidité de l'air admissible (stockage/transport)	30 % ... 70 %

Normes et spécifications

Connexion selon la norme	CEI 60947-7-1
--------------------------	---------------

Montage

Type de montage	NS 35/7,5
	NS 35/15

UT 6 BK - Blocs de jonction simple

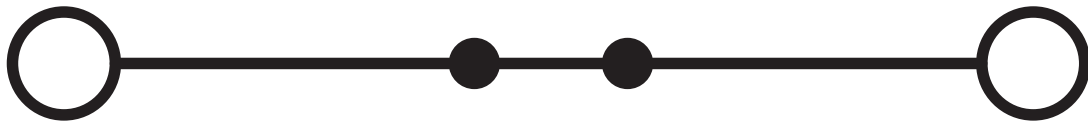
3045208

<https://www.phoenixcontact.com/fr/produits/3045208>



Dessins

Schéma de connexion



UT 6 BK - Blocs de jonction simple



3045208

<https://www.phoenixcontact.com/fr/produits/3045208>

Homologations

To download certificates, visit the product detail page: <https://www.phoenixcontact.com/fr/produits/3045208>

DNV

Identifiant de l'homologation: TAE00001S9



CSA

Identifiant de l'homologation: 13631



IECEE CB Scheme

Identifiant de l'homologation: DE1-63061

	Tension nominale U_N	Intensité nominale I_N	Section AWG	Section mm^2
keine				
	1000 V	41 A	-	- 6



cULus Recognized

Identifiant de l'homologation: E60425



Approbation du sigle VDE

Identifiant de l'homologation: 40013658

	Tension nominale U_N	Intensité nominale I_N	Section AWG	Section mm^2
keine				
	1000 V	41 A	-	0,2 - 6



CSA

Identifiant de l'homologation: 13631



cULus Recognized

Identifiant de l'homologation: E60425



ATEX

Identifiant de l'homologation: KEMA04ATEX2048U


	Tension nominale U_N	Intensité nominale I_N	Section AWG	Section mm^2
keine				
Conducteurs souples uniquement	690 V	40 A	-	0,2 - 6
Conducteurs rigides uniquement	690 V	50 A	-	0,2 - 10


UT 6 BK - Blocs de jonction simple





3045208


<https://www.phoenixcontact.com/fr/produits/3045208>


 cUL Recognized Identifiant de l'homologation: E192998				
	Tension nominale U_N	Intensité nominale I_N	Section AWG	Section mm^2
B				
	600 V	50 A	24 - 8	-
C				
	600 V	50 A	24 - 8	-

 EAC Ex Identifiant de l'homologation: KZ 7500525010101950				
---	--	--	--	--

 IEC Ex Identifiant de l'homologation: IECEx KEM 06.0027U				
	Tension nominale U_N	Intensité nominale I_N	Section AWG	Section mm^2
keine				
Conducteurs souples uniquement	690 V	40 A	-	0,2 - 6
Conducteurs rigides uniquement	690 V	50 A	-	0,2 - 10

 UL Recognized Identifiant de l'homologation: E192998				
	Tension nominale U_N	Intensité nominale I_N	Section AWG	Section mm^2
B				
	600 V	50 A	24 - 8	-
C				
	600 V	50 A	24 - 8	-

 CCC Identifiant de l'homologation: 2020322313000622				
---	--	--	--	--

 UKCA-EX Identifiant de l'homologation: DEKRA 21UKEX0304U				
--	--	--	--	--

UT 6 BK - Blocs de jonction simple



3045208

<https://www.phoenixcontact.com/fr/produits/3045208>

Classifications

ECLASS

ECLASS-13.0	27250101
ECLASS-15.0	27250101

ETIM

ETIM 10.0	EC000897
-----------	----------

UNSPSC

UNSPSC 21.0	39121400
-------------	----------

UT 6 BK - Blocs de jonction simple



3045208

<https://www.phoenixcontact.com/fr/produits/3045208>

Conformité environnementale

EU RoHS

Conforme aux exigences de la directive RoHS	Oui
sauf exceptions mentionnées	6(c)

China RoHS

Environment friendly use period (EFUP)	EFUP-50
	Vous trouverez un tableau de déclaration conformément à IACPEIP (China RoHS) concernant les produits dans la zone de téléchargement du produit correspondant sous « Déclaration du fabricant ». Pour tous les produits avec EFUP-E, aucun tableau de déclaration conformément à IACPEIP (China RoHS) nest établi car cela nest pas nécessaire.

EU REACH SVHC

Indication de substance soumise à autorisation REACH (n° CAS)	Lead(n° CAS: 7439-92-1)
SCIP	2bcbd0d4-3020-48b7-9a31-6bbe08cb9af

EF3.1 Changement climatique

CO2e kg	0,016 kg CO2e
---------	---------------

Phoenix Contact 2026 © - Tous droits réservés
<https://www.phoenixcontact.com>

PHOENIX CONTACT SAS
52 Boulevard de Beaubourg Emerainville
77436 Marne La Vallée Cedex 2 France
+33 (0) 1 60 17 98 98
documentation@phoenixcontact.fr