


UTT 4-TG - Bloc de jonction de sectionnement



3044720

<https://www.phoenixcontact.com/fr/produits/3044720>

Veillez tenir compte du fait que les données affichées dans ce document PDF proviennent de notre catalogue en ligne. Vous trouverez les données complètes dans la documentation utilisateur. Nos conditions générales d'utilisation des téléchargements sont applicables.



Bloc de jonction de sectionnement, L'intensité et la tension sont fonction de la fiche utilisée., tension nominale: 500 V, intensité nominale: 30 A, type de raccordement: Raccordement vissé, Section de référence: 4 mm², section : 0,14 mm² - 6 mm², Zone de sectionnement, montage: NS 35/7,5, NS 35/15, coloris: gris

Avantages

- Reconnaissance mondiale : raccordement vissé ayant fait ses preuves dans le monde entier
- Sans entretien et résistant aux vibrations grâce au principe Reakdyn breveté
- Gain de place et flexibilité grâce au raccordement de deux conducteurs identiques
- Raccordements stables à long terme grâce à l'utilisation de matériaux de grande qualité
- Faible auto-échauffement grâce aux forces de contact élevées
- Flexibilité totale grâce à l'uniformité des accessoires de pont, de repérage et de contrôle CLIPLINE complete
- Assemblage individuel et simple avec une fiche de sectionnement, une fiche porte-fusible, une fiche porte-composant et un connecteur traversant

Données commerciales

| | |
|-------------------------------------|---------------|
| Référence | 3044720 |
| Conditionnement | 50 Unité(s) |
| Commande minimum | 50 Unité(s) |
| Clé de vente | BE1114 |
| Product key | BE1114 |
| GTIN | 4017918997052 |
| Poids par pièce (emballage compris) | 20,256 g |
| Poids par pièce (hors emballage) | 20,094 g |
| Numéro du tarif douanier | 85369010 |
| Pays d'origine | TR |

Caractéristiques techniques

Remarques

| | |
|-------------|---|
| Généralités | L'intensité et la tension sont fonction de la fiche utilisée. |
|-------------|---|

Propriétés du produit

| | |
|----------------------|-----------------------------------|
| Type de produit | Bloc de jonction de sectionnement |
| Nombre de connexions | 4 |
| Nombre de rangées | 2 |
| Potentiels | 1 |

Propriétés d'isolation

| | |
|-------------------------|-----|
| Catégorie de surtension | III |
| Degré de pollution | 3 |

Propriétés électriques

| | |
|---|--------|
| Tension de tenue aux chocs assignée | 6 kV |
| Puissance dissipée maximale en condition nominale | 1,02 W |

Caractéristiques de raccordement

| | |
|-----------------------------------|-------------------|
| Nombre de raccordements par étage | 2 |
| Section nominale | 4 mm ² |

Etage 1

| | |
|--|---|
| Type de raccordement | Raccordement vissé |
| Filetage vis | M3 |
| Couple de serrage | 0,6 ... 0,8 Nm |
| Longueur à dénuder | 9 mm |
| Gabarit | A4 |
| Connexion selon la norme | CEI 60947-7-1 |
| Section de conducteur rigide | 0,14 mm ² ... 6 mm ² |
| Section du conducteur AWG | 26 ... 10 (conversion selon CEI) |
| Section de conducteur souple | 0,14 mm ² ... 6 mm ² |
| Section de conducteur souple [AWG] | 26 ... 10 (conversion selon CEI) |
| Section de conducteur flexible (embout sans douille en plastique) | 0,14 mm ² ... 4 mm ² |
| Section de conducteur flexible (embout avec douille en plastique) | 0,14 mm ² ... 4 mm ² |
| 2 conducteurs rigides de même section | 0,14 mm ² ... 1,5 mm ² |
| 2 conducteurs souples de même section | 0,14 mm ² ... 1,5 mm ² |
| 2 conducteurs de même section, flexibles avec embout sans douille en plastique | 0,14 mm ² ... 1,5 mm ² |
| 2 conducteurs souples de même section avec embout TWIN et douille en plastique | 0,5 mm ² ... 2,5 mm ² |
| Section nominale | 4 mm ² |
| Int. nom. | 30 A |
| Courant de charge maximal | 38 A (pour une section de conducteur de 6 mm ²) |

UTTB 4-TG - Bloc de jonction de sectionnement



3044720

<https://www.phoenixcontact.com/fr/produits/3044720>

| | |
|------------------|-------|
| Tension nominale | 500 V |
|------------------|-------|

Zone de sectionnement

| | |
|---------------------------|---|
| Int. nom. | 20 A |
| Courant de charge maximal | 20 A (pour une section de conducteur de 6 mm ²) |
| Tension nominale | 500 V |

Dimensions

| | |
|--------------------------|---------|
| Largeur | 6,2 mm |
| Largeur de couvercle | 2,2 mm |
| Hauteur | 69,9 mm |
| Profondeur | 64,4 mm |
| Profondeur sur NS 35/7,5 | 65 mm |
| Profondeur sur NS 35/15 | 72,5 mm |

Indications sur les matériaux

| | |
|---|-----------------|
| Couleur | gris (RAL 7042) |
| Classe d'inflammabilité selon UL 94 | V0 |
| Groupe d'isolant | I |
| Matériau isolant | PA |
| Utilisation d'un isolant statique au froid | -60 °C |
| Indice relatif température matériau isolant (Elec. ; UL 746 B) | 130 °C |
| Protection anti-incendie pour véhicules ferroviaires (DIN EN 45545-2) R22 | HL 1 - HL 3 |
| Protection anti-incendie pour véhicules ferroviaires (DIN EN 45545-2) R23 | HL 1 - HL 3 |
| Protection anti-incendie pour véhicules ferroviaires (DIN EN 45545-2) R24 | HL 1 - HL 3 |
| Protection anti-incendie pour véhicules ferroviaires (DIN EN 45545-2) R26 | HL 1 - HL 3 |
| Inflammabilité en surface NFPA 130 (ASTM E 162) | réussi |
| Densité de gaz de combustion optique spécifique NFPA 130 (ASTM E 662) | réussi |
| Toxicité des gaz de combustion NFPA 130 (SMP 800C) | réussi |

Contrôles électriques

Essai de tension de choc

| | |
|-----------------------------------|--------------|
| Tension témoin valeur de consigne | 7,3 kV |
| Résultat | Essai réussi |

Essai d'échauffement

| | |
|---|---|
| Exigence contrôle de l'échauffement | Augmentation de température \leq 45 K |
| Résultat | Essai réussi |
| | Essai réussi |
| Résistance aux courants de courte durée 4 mm ² | 3,2 kA |
| Résultat | Essai réussi |

Rigidité diélectrique à fréquence industrielle

| | |
|-----------------------------------|--------------|
| Tension témoin valeur de consigne | 1,89 kV |
| Résultat | Essai réussi |

Propriétés mécaniques

Caractéristiques mécaniques

| | |
|------------------------|-----|
| Paroi latérale ouverte | oui |
|------------------------|-----|

Contrôles mécaniques

Résistance mécanique

| | |
|----------|--------------|
| Résultat | Essai réussi |
|----------|--------------|

Fixation sur le support

| | |
|-----------------------------------|--------------|
| Profilé/support de fixation | NS 32/NS 35 |
| Force d'essai, valeur de consigne | 1 N |
| Résultat | Essai réussi |

Recherche de dommages et de desserrage des conducteurs

| | |
|-----------------------------|------------------------------|
| Vitesse de rotation | 10 (+/- 2) tr./min |
| Tours | 135 |
| Section de conducteur/poids | 0,14 mm ² /0,2 kg |
| | 4 mm ² /0,9 kg |
| | 6 mm ² /1,4 kg |
| Résultat | Essai réussi |

Conditions environnementales et de durée de vie

Essai au brûleur à aiguille

| | |
|----------------|--------------|
| Temps d'action | 30 s |
| Résultat | Essai réussi |

Oscillations/grésillements sur bande large

| | |
|---------------------------|--|
| Spécification de contrôle | DIN EN 50155 (VDE 0115-200):2022-06 |
| Spectre | Essai de durée de vie catégorie 2, sur bâti tournant |
| Fréquence | $f_1 = 5 \text{ Hz}$ à $f_2 = 250 \text{ Hz}$ |
| Niveau ASD | 6,12 (m/s ²) ² /Hz |
| Accélération | 3,12g |
| Durée de contrôle par axe | 5 h |
| Sens du contrôle | Axes X, Y et Z |
| Résultat | Essai réussi |

Chocs

| | |
|---------------------------|-------------------------------------|
| Spécification de contrôle | DIN EN 50155 (VDE 0115-200):2022-06 |
| Forme de choc | Semi-sinusoidal |
| Accélération | 5g |

UTTB 4-TG - Bloc de jonction de sectionnement



3044720

<https://www.phoenixcontact.com/fr/produits/3044720>

| | |
|----------------------------------|-------------------------------|
| Durée des chocs | 30 ms |
| Nombre de chocs dans chaque sens | 3 |
| Sens du contrôle | Axes X, Y et Z (pos. et nég.) |

Conditions ambiantes

| | |
|---|---|
| Température ambiante (fonctionnement) | -60 °C ... 110 °C (Plage de température de service, auto-échauffement compris, température de service max. à court terme, voir RTI Elec.) |
| Température ambiante (stockage/transport) | -25 °C ... 60 °C (pour une période limitée, pas plus de 24 h, de -60 °C à +70 °C) |
| Température ambiante (montage) | -5 °C ... 70 °C |
| Température ambiante (confirmation) | -5 °C ... 70 °C |
| Humidité de l'air admissible (fonctionnement) | 20 % ... 90 % |
| Humidité de l'air admissible (stockage/transport) | 30 % ... 70 % |

Normes et spécifications

| | |
|--------------------------|---------------|
| Connexion selon la norme | CEI 60947-7-1 |
|--------------------------|---------------|

Montage

| | |
|-----------------|-----------|
| Type de montage | NS 35/7,5 |
| | NS 35/15 |

Dessins

Schéma de connexion



UTTB 4-TG - Bloc de jonction de sectionnement




3044720


<https://www.phoenixcontact.com/fr/produits/3044720>

Homologations

To download certificates, visit the product detail page: <https://www.phoenixcontact.com/fr/produits/3044720>

|  CSA Identifiant de l'homologation: 13631 | | | | |
|--|------------------------|--------------------------|-------------|----------------|
| | Tension nominale U_N | Intensité nominale I_N | Section AWG | Section mm^2 |
| B | | | | |
| étage supérieur | 300 V | 5 A | 26 - 10 | - |
| étage inférieur | 300 V | 30 A | 26 - 10 | - |
| C | | | | |
| étage supérieur | 300 V | 5 A | 26 - 10 | - |
| étage inférieur | 300 V | 30 A | 26 - 10 | - |
| D | | | | |
| | 600 V | 5 A | 26 - 10 | - |

|  EAC Identifiant de l'homologation: KZ7500651131219505 | | | | |
|---|--|--|--|--|
|---|--|--|--|--|

|  cULus Recognized Identifiant de l'homologation: E60425 | | | | |
|--|------------------------|--------------------------|-------------|----------------|
| | Tension nominale U_N | Intensité nominale I_N | Section AWG | Section mm^2 |
| B | | | | |
| étage supérieur | 300 V | 16 A | 26 - 10 | - |
| étage inférieur | 300 V | 30 A | 26 - 10 | - |
| Raccordement multiconducteur | 300 V | 30 A | 26 - 14 | - |
| C | | | | |
| étage supérieur | 300 V | 16 A | 26 - 10 | - |
| étage inférieur | 300 V | 30 A | 26 - 10 | - |
| Raccordement multiconducteur | 300 V | 30 A | 26 - 14 | - |
| D | | | | |
| | 600 V | 5 A | 26 - 10 | - |

UTT 4-TG - Bloc de jonction de sectionnement



3044720

<https://www.phoenixcontact.com/fr/produits/3044720>

Classifications

ECLASS

| | |
|-------------|----------|
| ECLASS-13.0 | 27250108 |
| ECLASS-15.0 | 27250108 |

ETIM

| | |
|-----------|----------|
| ETIM 10.0 | EC000902 |
|-----------|----------|

UNSPSC

| | |
|-------------|----------|
| UNSPSC 21.0 | 39121400 |
|-------------|----------|

Conformité environnementale

EU RoHS

| | |
|---|------|
| Conforme aux exigences de la directive RoHS | Oui |
| sauf exceptions mentionnées | 6(c) |

China RoHS

| | |
|--|--|
| Environment friendly use period (EFUP) | EFUP-50 |
| | Vous trouverez un tableau de déclaration conformément à IACPEIP (China RoHS) concernant les produits dans la zone de téléchargement du produit correspondant sous « Déclaration du fabricant ». Pour tous les produits avec EFUP-E, aucun tableau de déclaration conformément à IACPEIP (China RoHS) nest établi car cela nest pas nécessaire. |

EU REACH SVHC

| | |
|---|--------------------------------------|
| Indication de substance soumise à autorisation REACH (n° CAS) | Lead(n° CAS: 7439-92-1) |
| SCIP | 2b1d1327-b1d8-46d7-a47a-0c8194746e6f |

EF3.1 Changement climatique

| | |
|---------|---------------|
| CO2e kg | 0,029 kg CO2e |
|---------|---------------|