

SP 2,5/ 8 - Connecteurs

3040326

<https://www.phoenixcontact.com/fr/produits/3040326>



Veillez tenir compte du fait que les données affichées dans ce document PDF proviennent de notre catalogue en ligne. Vous trouverez les données complètes dans la documentation utilisateur. Nos conditions générales d'utilisation des téléchargements sont applicables.



Connecteurs, tension nominale: 500 V, intensité nominale: 24 A, nombre de pôles: 8, type de raccordement: Raccordement à ressort de traction, Section de référence: 2,5 mm², section : 0,08 mm²- 4 mm², coloris: gris

Avantages

- Grande surface utile pour le repérage
- Possibilité de détrompage pratique

Données commerciales

| | |
|-------------------------------------|---------------|
| Référence | 3040326 |
| Conditionnement | 25 Unité(s) |
| Commande minimum | 25 Unité(s) |
| Clé de vente | BE2144 |
| Product key | BE2144 |
| GTIN | 4017918832858 |
| Poids par pièce (emballage compris) | 23,378 g |
| Poids par pièce (hors emballage) | 23,218 g |
| Numéro du tarif douanier | 85366990 |
| Pays d'origine | PL |

Caractéristiques techniques

Remarques

| | |
|------------------------------------|---|
| Information pour le fonctionnement | Les connecteurs COMBI sont des connecteurs sans puissance de commutation, conformément à la norme CEI 61984, et doivent être enfichés ou séparés hors charge et hors tension dans le cadre d'une utilisation conforme |
|------------------------------------|---|

Propriétés du produit

| | |
|-----------------|-----------------------|
| Type de produit | Fiche mâle pour borne |
| Nombre de pôles | 8 |
| Pas | 5,2 mm |

Propriétés d'isolation

| | |
|-------------------------|-----|
| Catégorie de surtension | III |
| Degré de pollution | 3 |

Propriétés électriques

| | |
|-------------------------------------|------|
| Tension de tenue aux chocs assignée | 6 kV |
|-------------------------------------|------|

Caractéristiques de raccordement

| | |
|--|---|
| Section nominale | 2,5 mm ² |
| Type de raccordement | Raccordement à ressort de traction |
| Longueur à dénuder | 8 mm ... 10 mm |
| Gabarit | A3 |
| Connexion selon la norme | CEI 61984 |
| Section de conducteur rigide | 0,08 mm ² ... 4 mm ² |
| Section du conducteur AWG | 28 ... 12 (conversion selon CEI) |
| Section de conducteur souple | 0,08 mm ² ... 2,5 mm ² |
| Section de conducteur souple [AWG] | 28 ... 14 (conversion selon CEI) |
| Section de conducteur flexible (embout sans douille en plastique) | 0,14 mm ² ... 2,5 mm ² |
| Section de conducteur flexible (embout avec douille en plastique) | 0,14 mm ² ... 2,5 mm ² |
| 2 conducteurs souples de même section avec embout TWIN et douille en plastique | 0,5 mm ² |
| Section nominale | 2,5 mm ² |
| Int. nom. | 24 A |
| Courant de charge maximal | 24 A (pour une section de conducteur de 4 mm ²) |
| Tension nominale | 500 V |

Dimensions

| | |
|------------|---------|
| Largeur | 41,6 mm |
| Hauteur | 15,8 mm |
| Profondeur | 39 mm |
| Longueur | 15,8 mm |
| Pas | 5,2 mm |

Indications sur les matériaux

| | |
|---|-----------------|
| Couleur | gris (RAL 7042) |
| Classe d'inflammabilité selon UL 94 | V0 |
| Groupe d'isolant | I |
| Matériau isolant | PA |
| Utilisation d'un isolant statique au froid | -60 °C |
| Indice relatif température matériau isolant (Elec. ; UL 746 B) | 130 °C |
| Protection anti-incendie pour véhicules ferroviaires (DIN EN 45545-2) R22 | HL 1 - HL 3 |
| Protection anti-incendie pour véhicules ferroviaires (DIN EN 45545-2) R23 | HL 1 - HL 3 |
| Protection anti-incendie pour véhicules ferroviaires (DIN EN 45545-2) R24 | HL 1 - HL 3 |
| Protection anti-incendie pour véhicules ferroviaires (DIN EN 45545-2) R26 | HL 1 - HL 3 |
| Inflammabilité en surface NFPA 130 (ASTM E 162) | réussi |
| Densité de gaz de combustion optique spécifique NFPA 130 (ASTM E 662) | réussi |
| Toxicité des gaz de combustion NFPA 130 (SMP 800C) | réussi |

Conditions environnementales et de durée de vie

Conditions ambiantes

| | |
|---|---|
| Température ambiante (fonctionnement) | -60 °C (Température max. de service, voir courbe de déclassement) |
| Température ambiante (stockage/transport) | -25 °C ... 60 °C (pour une période limitée, pas plus de 24 h, de -60 °C à +70 °C) |
| Température ambiante (montage) | -5 °C ... 70 °C |
| Température ambiante (confirmation) | -5 °C ... 70 °C |
| Humidité de l'air admissible (fonctionnement) | 20 % ... 90 % |
| Humidité de l'air admissible (stockage/transport) | 30 % ... 70 % |

Normes et spécifications

| | |
|--------------------------|-----------|
| Connexion selon la norme | CEI 61984 |
|--------------------------|-----------|

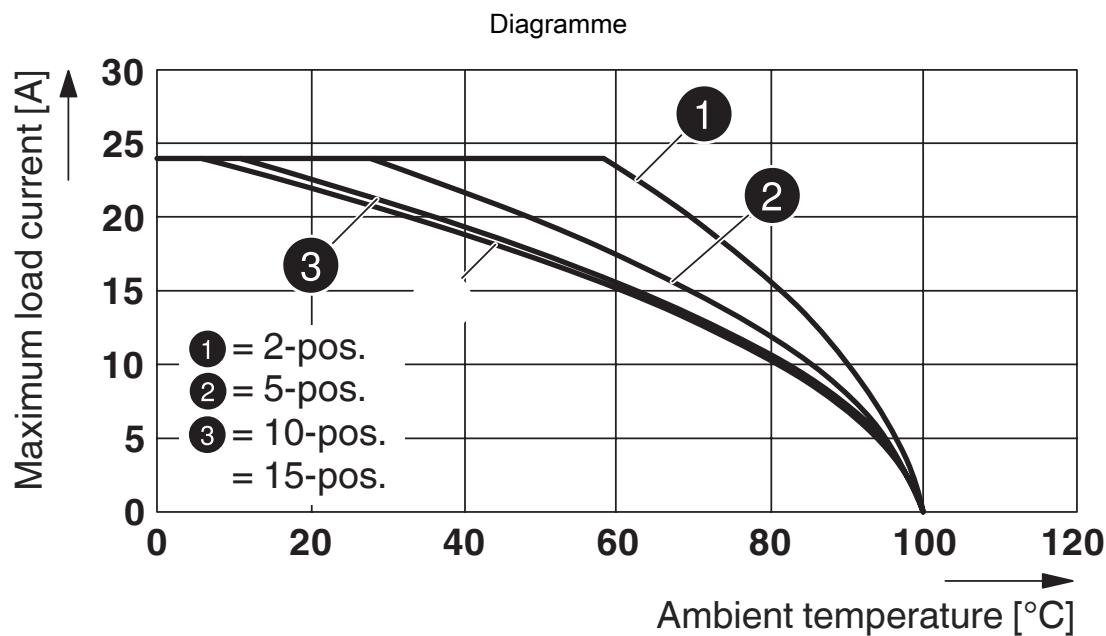
Dessins



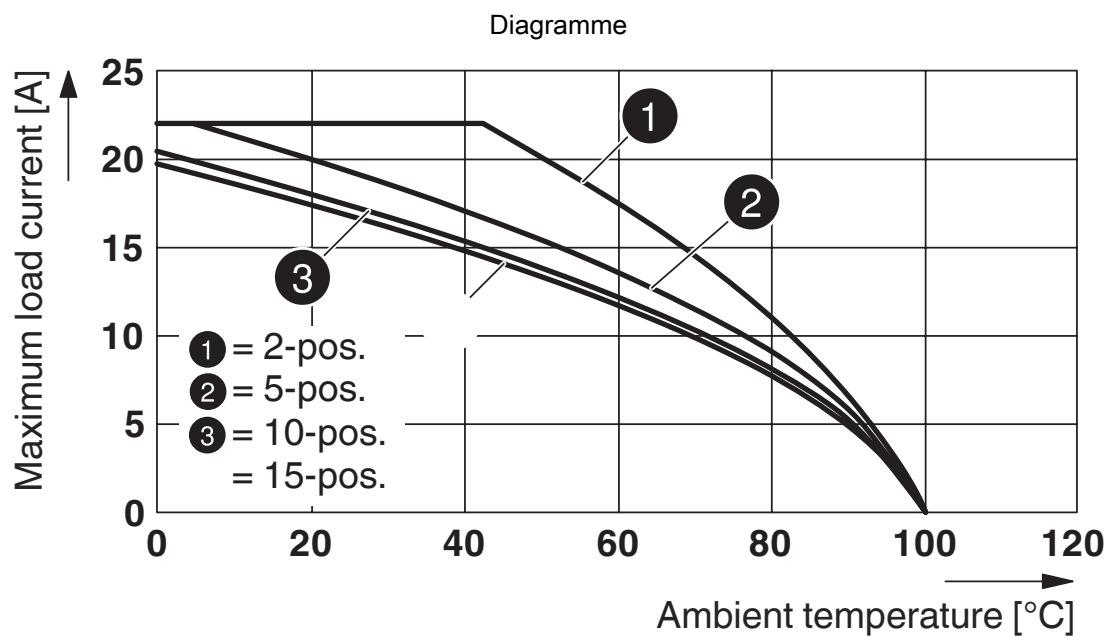
Courbe de derating pour ST 2,5/ 1P, ST 2,5/ 2P, ST 2,5-TWIN/ 1P et pour toutes les variantes de connecteurs SP...



Courbe de derating pour ST 2,5-TWIN-MT/1P, ST 2,5-TWIN-TG/1P et pour toutes les variantes de connecteurs SP...



Courbe de derating pour ST 2,5-QUATTRO/2P, ST 2,5-QUATTRO/4P et pour toutes les variantes de connecteurs SP...



Courbe de derating pour STTB 2,5/ 2P, STTB 2,5/ 2P-PV et pour toutes les variantes de connecteurs SP...



Courbe de derating pour ST 2,5-4L/1P, ST 2,5-4L/2P et pour toutes les variantes de connecteurs SP...

Schéma de connexion



SP 2,5/ 8 - Connecteurs



3040326

<https://www.phoenixcontact.com/fr/produits/3040326>


Homologations


To download certificates, visit the product detail page: <https://www.phoenixcontact.com/fr/produits/3040326>

|  CSA Identifiant de l'homologation: 13631 | | | | |
|--|------------------------|--------------------------|-------------|----------------|
| | Tension nominale U_N | Intensité nominale I_N | Section AWG | Section mm^2 |
| B | 300 V | 20 A | 28 - 12 | - |
| C | 300 V | 20 A | 28 - 12 | - |
| D | 600 V | 5 A | 28 - 12 | - |

|  IECEE CB Scheme Identifiant de l'homologation: DE1-62736/B1/B2 | | | | |
|--|--|--|--|--|
|--|--|--|--|--|

|  EAC Identifiant de l'homologation: KZ7500651131219505 | | | | |
|---|--|--|--|--|
|---|--|--|--|--|

|  VDE Zeichengenehmigung Identifiant de l'homologation: 40019518 | | | | |
|--|------------------------|--------------------------|-------------|----------------|
| | Tension nominale U_N | Intensité nominale I_N | Section AWG | Section mm^2 |
| keine | | | | |
| Conducteurs souples uniquement | 500 V | - | - | 0,2 - 2,5 |
| Conducteurs rigides uniquement | 500 V | - | - | 0,2 - 4 |

|  cULus Recognized Identifiant de l'homologation: E60425 | | | | |
|--|------------------------|--------------------------|-------------|----------------|
| | Tension nominale U_N | Intensité nominale I_N | Section AWG | Section mm^2 |
| B | 300 V | 20 A | 26 - 12 | - |
| C | 300 V | 20 A | 26 - 12 | - |
| D | 600 V | 5 A | 26 - 12 | - |

|  DNV Identifiant de l'homologation: TAE00001CS | | | | |
|---|--|--|--|--|
|---|--|--|--|--|

SP 2,5/ 8 - Connecteurs

3040326

<https://www.phoenixcontact.com/fr/produits/3040326>



SP 2,5/ 8 - Connecteurs



3040326

<https://www.phoenixcontact.com/fr/produits/3040326>

Classifications

ECLASS

| | |
|-------------|----------|
| ECLASS-13.0 | 27250306 |
| ECLASS-15.0 | 27250306 |

ETIM

| | |
|-----------|----------|
| ETIM 10.0 | EC002021 |
|-----------|----------|

UNSPSC

| | |
|-------------|----------|
| UNSPSC 21.0 | 39121400 |
|-------------|----------|

SP 2,5/ 8 - Connecteurs

3040326

<https://www.phoenixcontact.com/fr/produits/3040326>



Conformité environnementale

EU RoHS

| | |
|---|----------------------|
| Conforme aux exigences de la directive RoHS | Oui, Aucun exception |
|---|----------------------|

China RoHS

| | |
|--|---|
| Environment friendly use period (EFUP) | EFUP-E |
| | Aucune substance dangereuse au-dessus des valeurs limites |

EU REACH SVHC

| | |
|---|---|
| Indication de substance soumise à autorisation REACH (n° CAS) | Aucun substance na un taux pondéral supérieur à 0,1 % |
|---|---|

EF3.1 Changement climatique

| | |
|---------|---------------|
| CO2e kg | 0,213 kg CO2e |
|---------|---------------|

Phoenix Contact 2026 © - Tous droits réservés
<https://www.phoenixcontact.com>

PHOENIX CONTACT SAS
52 Boulevard de Beaubourg Emerainville
77436 Marne La Vallée Cedex 2 France
+33 (0) 1 60 17 98 98
documentation@phoenixcontact.fr