

STTB 2,5/2P-PE - Bloc de jonction à 2 niveaux pour conducteur protection



3040067

<https://www.phoenixcontact.com/fr/produits/3040067>

Veillez tenir compte du fait que les données affichées dans ce document PDF proviennent de notre catalogue en ligne. Vous trouverez les données complètes dans la documentation utilisateur. Nos conditions générales d'utilisation des téléchargements sont applicables.



Bloc de jonction à 2 niveaux pour conducteur protection, type de raccordement: Raccord par tension à ressort/enfichable, 1er et 2me étage connexion à gauche, section : 0,08 mm² - 4 mm², type de montage: NS 35/15, NS 35/7,5, coloris: vert/jaune

Avantages

- Ces variantes mixtes allient les avantages du bloc de jonction de traversée à deux niveaux à ceux du bloc de jonction pour conducteur de protection de forme identique.
- Les types PE/L ou PE/N disposent d'un contact pour conducteur de protection à l'étage inférieur pour le profilé, l'étage supérieur servant d'étage de traversée.
- Testé pour applications ferroviaires
- Arrivée de potentiel sur deux étages

Données commerciales

Référence	3040067
Conditionnement	50 Unité(s)
Commande minimum	50 Unité(s)
Clé de vente	BE2142
Product key	BE2142
GTIN	4017918832667
Poids par pièce (emballage compris)	14,254 g
Poids par pièce (hors emballage)	14,118 g
Numéro du tarif douanier	85369010
Pays d'origine	PL

STTB 2,5/2P-PE - Bloc de jonction à 2 niveaux pour conducteur protection



3040067

<https://www.phoenixcontact.com/fr/produits/3040067>

Caractéristiques techniques

Propriétés du produit

Type de produit	Bloc de jonction pour conducteur de protection
Gamme de produits	ST
Domaine d'application	Industrie ferroviaire Construction des machines Construction d'installations
Nombre de connexions	4
Nombre de rangées	2

Propriétés d'isolation

Catégorie de surtension	III
Degré de pollution	3

Propriétés électriques

Tension de tenue aux chocs assignée	6 kV
Puissance dissipée maximale en condition nominale	0,77 W

Caractéristiques de raccordement

Pied pour PE	Oui
Nombre de raccordements par étage	2
Section nominale	2,5 mm ²

1er et 2me étage connexion à gauche

Type de raccordement	Raccord par tension à ressort/enfichable
Remarque	Respecter l'intensité admissible des profilés.
Longueur à dénuder	8 mm ... 10 mm
Gabarit	A3
Connexion selon la norme	CEI 61984
Section de conducteur rigide	0,08 mm ² ... 4 mm ²
Section du conducteur AWG	28 ... 12 (conversion selon CEI)
Section de conducteur souple	0,08 mm ² ... 2,5 mm ²
Section de conducteur souple [AWG]	28 ... 14 (conversion selon CEI)
Section de conducteur flexible (embout sans douille en plastique)	0,14 mm ² ... 2,5 mm ²
Section de conducteur flexible (embout avec douille en plastique)	0,14 mm ² ... 2,5 mm ²

Dimensions

Largeur	5,2 mm
Largeur de couvercle	2,2 mm
Hauteur	71,5 mm
Profondeur sur NS 35/7,5	47,5 mm
Profondeur sur NS 35/15	55 mm

STTB 2,5/2P-PE - Bloc de jonction à 2 niveaux pour conducteur protection



3040067

<https://www.phoenixcontact.com/fr/produits/3040067>

Indications sur les matériaux

Couleur	vert-jaune
Classe d'inflammabilité selon UL 94	V0
Groupe d'isolant	I
Matériau isolant	PA
Utilisation d'un isolant statique au froid	-60 °C
Indice de température matériau isolant (DIN EN 60216-1 (VDE 0304-21))	130 °C
Indice relatif température matériau isolant (Elec. ; UL 746 B)	130 °C
Protection anti-incendie pour véhicules ferroviaires (DIN EN 45545-2) R22	HL 1 - HL 3
Protection anti-incendie pour véhicules ferroviaires (DIN EN 45545-2) R23	HL 1 - HL 3
Protection anti-incendie pour véhicules ferroviaires (DIN EN 45545-2) R24	HL 1 - HL 3
Protection anti-incendie pour véhicules ferroviaires (DIN EN 45545-2) R26	HL 1 - HL 3
Émission de chaleur calorimétrique NFPA 130 (ASTM E 1354)	28 MJ/kg
Inflammabilité en surface NFPA 130 (ASTM E 162)	réussi
Densité de gaz de combustion optique spécifique NFPA 130 (ASTM E 662)	réussi
Toxicité des gaz de combustion NFPA 130 (SMP 800C)	réussi

Propriétés mécaniques

Caractéristiques mécaniques

Paroi latérale ouverte	oui
------------------------	-----

Conditions environnementales et de durée de vie

Oscillations/grésillements sur bande large

Spécification de contrôle	DIN EN 50155 (VDE 0115-200):2008-03
Spectre	Essai de durée de vie catégorie 1, classe B, sur coffret du véhicule
Fréquence	$f_1 = 5 \text{ Hz}$ jusqu'à $f_2 = 150 \text{ Hz}$
Niveau ASD	$0,964 \text{ (m/s}^2\text{)}/\text{Hz}$
Accélération	0,58g
Durée de contrôle par axe	5 h
Sens du contrôle	Axes X, Y et Z
Résultat	Essai réussi

Chocs

Spécification de contrôle	DIN EN 50155 (VDE 0115-200):2008-03
Forme de choc	Semi-sinusoïdal
Accélération	5g

STTB 2,5/2P-PE - Bloc de jonction à 2 niveaux pour conducteur protection



3040067

<https://www.phoenixcontact.com/fr/produits/3040067>

Durée des chocs	30 ms
Nombre de chocs dans chaque sens	3
Sens du contrôle	Axes X, Y et Z (pos. et nég.)
Résultat	Essai réussi

Conditions ambiantes

Température ambiante (fonctionnement)	-60 °C (Température max. de service, voir courbe de déclassement)
Température ambiante (stockage/transport)	-25 °C ... 60 °C (pour une période limitée, pas plus de 24 h, de -60 °C °C à +70 °C)
Température ambiante (montage)	-5 °C ... 70 °C
Température ambiante (confirmation)	-5 °C ... 70 °C
Humidité de l'air admissible (fonctionnement)	20 % ... 90 %
Humidité de l'air admissible (stockage/transport)	30 % ... 70 %

Normes et spécifications

Connexion selon la norme	CEI 61984
--------------------------	-----------

Montage

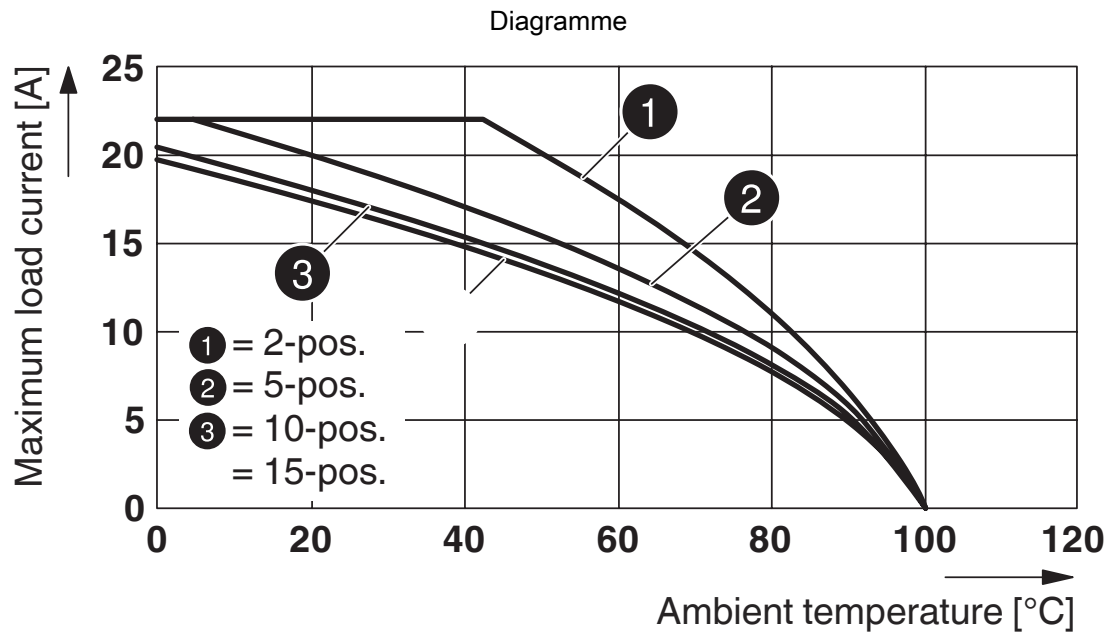
Type de montage	NS 35/15
	NS 35/7,5

STTB 2,5/2P-PE - Bloc de jonction à 2 niveaux pour conducteur protection

3040067

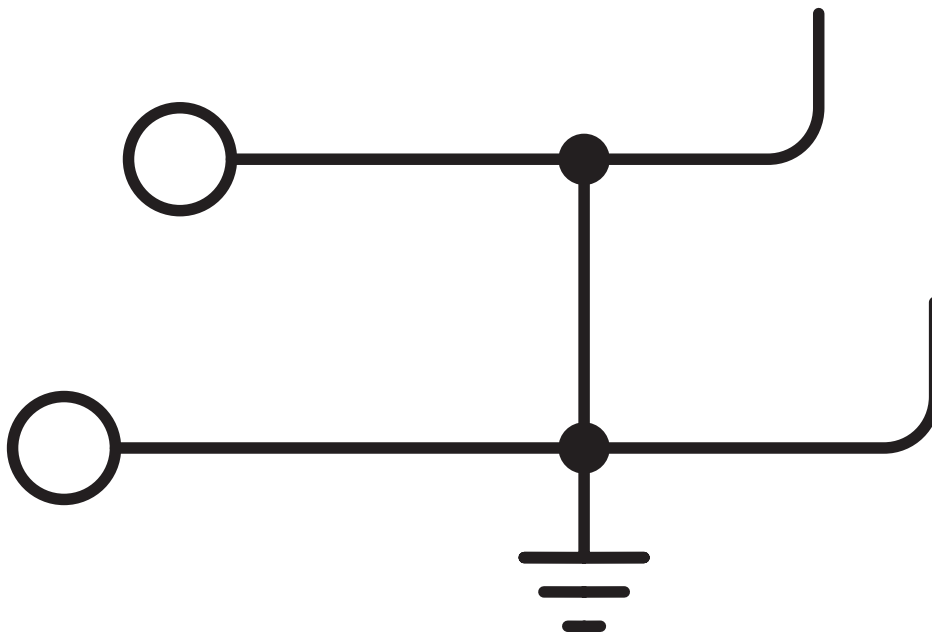
<https://www.phoenixcontact.com/fr/produits/3040067>

Dessins



Valable pour toutes les versions SP ...

Schéma de connexion



STTB 2,5/2P-PE - Bloc de jonction à 2 niveaux pour conducteur protection





3040067


<https://www.phoenixcontact.com/fr/produits/3040067>

Homologations


To download certificates, visit the product detail page: <https://www.phoenixcontact.com/fr/produits/3040067>

 CSA Identifiant de l'homologation: 13631				
	Tension nominale U_N	Intensité nominale I_N	Section AWG	Section mm^2
B	-	-	28 - 12	-
C	-	-	28 - 12	-
D	-	-	28 - 12	-

 IECEE CB Scheme Identifiant de l'homologation: DE1-62736/B1/B2				
--	--	--	--	--

 EAC Identifiant de l'homologation: RU C-DE.BL08.B.00644				
---	--	--	--	--

 VDE Zeichengenehmigung Identifiant de l'homologation: 40019518				
	Tension nominale U_N	Intensité nominale I_N	Section AWG	Section mm^2
keine	500 V	-	-	-

 cULus Recognized Identifiant de l'homologation: E60425				
	Tension nominale U_N	Intensité nominale I_N	Section AWG	Section mm^2
B	-	-	28 - 12	-
C	-	-	28 - 12	-
D	-	-	28 - 12	-

 DNV Identifiant de l'homologation: TAE00001CS				
---	--	--	--	--

STTB 2,5/2P-PE - Bloc de jonction à 2 niveaux pour conducteur protection



3040067

<https://www.phoenixcontact.com/fr/produits/3040067>



EAC

Identifiant de l'homologation: KZ7500651131219505

STTB 2,5/2P-PE - Bloc de jonction à 2 niveaux pour conducteur protection



3040067

<https://www.phoenixcontact.com/fr/produits/3040067>

Classifications

ECLASS

ECLASS-13.0	27250104
ECLASS-15.0	27250104

ETIM

ETIM 10.0	EC000901
-----------	----------

UNSPSC

UNSPSC 21.0	39121400
-------------	----------

STTB 2,5/2P-PE - Bloc de jonction à 2 niveaux pour conducteur protection



3040067

<https://www.phoenixcontact.com/fr/produits/3040067>

Conformité environnementale

EU RoHS

Conforme aux exigences de la directive RoHS

Oui, Aucun exception

China RoHS

Environment friendly use period (EFUP)

EFUP-E

Aucune substance dangereuse au-dessus des valeurs limites

EU REACH SVHC

Indication de substance soumise à autorisation REACH (n° CAS)

Aucun substance na un taux pondéral supérieur à 0,1 %

EF3.1 Changement climatique

CO2e kg

0,092 kg CO2e

Phoenix Contact 2026 © - Tous droits réservés

<https://www.phoenixcontact.com>

PHOENIX CONTACT SAS

52 Boulevard de Beaubourg Emerainville

77436 Marne La Vallée Cedex 2 France

+33 (0) 1 60 17 98 98

documentation@phoenixcontact.fr