


ST 2,5-TWIN - Blocs de jonction simple

3031241

<https://www.phoenixcontact.com/fr/produits/3031241>

Veillez tenir compte du fait que les données affichées dans ce document PDF proviennent de notre catalogue en ligne. Vous trouverez les données complètes dans la documentation utilisateur. Nos conditions générales d'utilisation des téléchargements sont applicables.



Blocs de jonction simple, tension nominale: 800 V, intensité nominale: 24 A, nombre de connexions: 3, type de raccordement: Raccordement à ressort de traction, Section de référence: 2,5 mm², section : 0,08 mm² - 4 mm², type de montage: NS 35/7,5, NS 35/15, coloris: gris

Avantages

- Câblage simple de très petits conducteurs souples
- Permet le câblage d'une seule main
- Aucune réduction de section des conducteurs avec embout
- Résistance éprouvée aux vibrations grâce aux éléments de contact à ressort
- Câblage compact de trois conducteurs dans un seul bloc de jonction
- Flexibilité totale grâce à l'uniformité des accessoires de pont, de repérage et de contrôle CLIPLINE complete

Données commerciales

| | |
|-------------------------------------|---------------|
| Référence | 3031241 |
| Conditionnement | 50 Unité(s) |
| Commande minimum | 50 Unité(s) |
| Clé de vente | BE2112 |
| Product key | BE2112 |
| GTIN | 4017918186753 |
| Poids par pièce (emballage compris) | 7,881 g |
| Poids par pièce (hors emballage) | 7,283 g |
| Numéro du tarif douanier | 85369010 |
| Pays d'origine | DE |

ST 2,5-TWIN - Blocs de jonction simple



3031241

<https://www.phoenixcontact.com/fr/produits/3031241>

Caractéristiques techniques

Remarques

Généralités

| | |
|----------|---|
| Remarque | Le courant total de tous les conducteurs raccordés ne doit pas dépasser le courant de charge max. |
|----------|---|

Propriétés du produit

| | |
|-----------------------|---|
| Type de produit | Blocs de jonction multiconducteurs |
| Gamme de produits | ST |
| Domaine d'application | Industrie ferroviaire Construction des machines Construction d'installations Industrie des process |
| Nombre de connexions | 3 |
| Nombre de rangées | 1 |
| Potentiels | 1 |

Propriétés d'isolation

| | |
|-------------------------|-----|
| Catégorie de surtension | III |
| Degré de pollution | 3 |

Propriétés électriques

| | |
|---|--------|
| Tension de tenue aux chocs assignée | 8 kV |
| Puissance dissipée maximale en condition nominale | 0,77 W |

Caractéristiques de raccordement

| | |
|--|--|
| Nombre de raccordements par étage | 3 |
| Section nominale | 2,5 mm ² |
| Type de raccordement | Raccordement à ressort de traction |
| Longueur à dénuder | 8 mm ... 10 mm |
| Gabarit | A3 |
| Connexion selon la norme | CEI 60947-7-1 |
| Section de conducteur rigide | 0,08 mm ² ... 4 mm ² |
| Section du conducteur AWG | 28 ... 12 (conversion selon CEI) |
| Section de conducteur souple | 0,08 mm ² ... 2,5 mm ² |
| Section de conducteur souple [AWG] | 28 ... 14 (conversion selon CEI) |
| Section de conducteur souple scellé par ultrasons | 0,34 mm ² ... 4 mm ² |
| Section de conducteur souple [AWG] scellé par ultrasons | 22 ... 12 (conversion selon CEI) |
| Section de conducteur flexible (embout sans douille en plastique) | 0,14 mm ² ... 2,5 mm ² |
| Section de conducteur flexible (embout avec douille en plastique) | 0,14 mm ² ... 2,5 mm ² |
| 2 conducteurs souples de même section avec embout TWIN et douille en plastique | 0,5 mm ² |
| Section nominale | 2,5 mm ² |

ST 2,5-TWIN - Blocs de jonction simple



3031241

<https://www.phoenixcontact.com/fr/produits/3031241>

| | |
|---------------------------|---|
| Int. nom. | 24 A |
| Courant de charge maximal | 28 A (pour une section de conducteur de 4 mm ²) |
| Tension nominale | 800 V |

Données Ex

Données assignées (ATEX/IECEx)

| | |
|---|--------------------------------------|
| Repérage | ⊕ II 2 GD Ex eb IIC Gb |
| Plage de température de service | -60 °C ... 85 °C |
| Accessoires homologués Ex | 3030488 D-ST 2,5-TWIN |
| | 3030789 ATP-ST-TWIN |
| | 3036602 DS-ST 2,5 |
| | 1204517 SZF 1-0,6X3,5 |
| | 3022276 CLIPFIX 35-5 |
| | 3022218 CLIPFIX 35 |
| Liste ponts | Pont enfichable / FBS 2-5 / 3030161 |
| | Pont enfichable / FBS 3-5 / 3030174 |
| | Pont enfichable / FBS 4-5 / 3030187 |
| | Pont enfichable / FBS 5-5 / 3030190 |
| | Pont enfichable / FBS 10-5 / 3030213 |
| | Pont enfichable / FBS 20-5 / 3030226 |
| Données de pontage | 22,5 A (2,5 mm ²) |
| Augmentation de température Ex | 40 K (23,4 A / 2,5 mm ²) |
| lorsque le pontage est réalisé avec un pont | 550 V |
| - pour pontage discontinu | 352 V |
| - pour pontage discontinu via bloc de jonction PE | 352 V |
| - pour pontage coupé avec couvercle | 220 V |
| - pour pontage sectionné avec séparateur | 275 V |
| Tension d'isolement assignée | 500 V |
| Sortie | (permanent) |

Étage Ex Généralités

| | |
|---------------------------|---------|
| Tension de référence | 550 V |
| Courant de référence | 21 A |
| Courant de charge maximal | 24,5 A |
| Résistance de contact | 1,08 mΩ |

Caractéristiques raccordement Ex Généralités

| | |
|-----------------------------------|--|
| Section nominale | 2,5 mm ² |
| Section assignée AWG | 14 |
| Capacité de raccordement rigide | 0,08 mm ² ... 4 mm ² |
| Capacité de raccordement AWG | 28 ... 12 |
| Capacité de raccordement flexible | 0,08 mm ² ... 2,5 mm ² |
| Capacité de raccordement AWG | 28 ... 14 |

Dimensions

ST 2,5-TWIN - Blocs de jonction simple



3031241

<https://www.phoenixcontact.com/fr/produits/3031241>

| | |
|--------------------------|---------|
| Largeur | 5,2 mm |
| Largeur de couvercle | 2,2 mm |
| Hauteur | 60,5 mm |
| Profondeur sur NS 35/7,5 | 36,5 mm |
| Profondeur sur NS 35/15 | 44 mm |

Indications sur les matériaux

| | |
|---|-----------------|
| Couleur | gris (RAL 7042) |
| Classe d'inflammabilité selon UL 94 | V0 |
| Groupe d'isolant | I |
| Matériau isolant | PA |
| Utilisation d'un isolant statique au froid | -60 °C |
| Indice relatif température matériau isolant (Elec. ; UL 746 B) | 130 °C |
| Protection anti-incendie pour véhicules ferroviaires (DIN EN 45545-2) R22 | HL 1 - HL 3 |
| Protection anti-incendie pour véhicules ferroviaires (DIN EN 45545-2) R23 | HL 1 - HL 3 |
| Protection anti-incendie pour véhicules ferroviaires (DIN EN 45545-2) R24 | HL 1 - HL 3 |
| Protection anti-incendie pour véhicules ferroviaires (DIN EN 45545-2) R26 | HL 1 - HL 3 |
| Inflammabilité en surface NFPA 130 (ASTM E 162) | réussi |
| Densité de gaz de combustion optique spécifique NFPA 130 (ASTM E 662) | réussi |
| Toxicité des gaz de combustion NFPA 130 (SMP 800C) | réussi |

Contrôles électriques

Essai de tension de choc

| | |
|-----------------------------------|--------------|
| Tension témoin valeur de consigne | 9,8 kV |
| Résultat | Essai réussi |

Essai d'échauffement

| | |
|---|---|
| Exigence contrôle de l'échauffement | Augmentation de température ≤ 45 K |
| Résultat | Essai réussi |
| | Essai réussi |
| Résistance aux courants de courte durée 2,5 mm ² | 0,3 kA |
| Résultat | Essai réussi |

Rigidité diélectrique à fréquence industrielle

| | |
|-----------------------------------|--------------|
| Tension témoin valeur de consigne | 2 kV |
| Résultat | Essai réussi |

Propriétés mécaniques

Caractéristiques mécaniques

| | |
|------------------------|-----|
| Paroi latérale ouverte | oui |
|------------------------|-----|

Contrôles mécaniques

Résistance mécanique

| | |
|----------|--------------|
| Résultat | Essai réussi |
|----------|--------------|

Fixation sur le support

| | |
|-----------------------------------|--------------|
| Profilé/support de fixation | NS 32/NS 35 |
| Force d'essai, valeur de consigne | 1 N |
| Résultat | Essai réussi |

Recherche de dommages et de desserrage des conducteurs

| | |
|-----------------------------|------------------------------|
| Vitesse de rotation | 10 (+/- 2) tr./min |
| Tours | 135 |
| Section de conducteur/poids | 0,14 mm ² /0,2 kg |
| | 2,5 mm ² /0,7 kg |
| | 4 mm ² /0,9 kg |
| Résultat | Essai réussi |

Conditions environnementales et de durée de vie

Vieillessement

| | |
|-----------------------|--------------|
| Cycles de température | 192 |
| Résultat | Essai réussi |

Essai au brûleur à aiguille

| | |
|----------------|--------------|
| Temps d'action | 30 s |
| Résultat | Essai réussi |

Oscillations/grésillements sur bande large

| | |
|---------------------------|--|
| Spécification de contrôle | DIN EN 50155 (VDE 0115-200):2008-03 |
| Spectre | Essai de durée de vie catégorie 2, sur bâti tournant |
| Fréquence | $f_1 = 5 \text{ Hz}$ à $f_2 = 250 \text{ Hz}$ |
| Niveau ASD | 6,12 (m/s ²) ² /Hz |
| Accélération | 3,12g |
| Durée de contrôle par axe | 5 h |
| Sens du contrôle | Axes X, Y et Z |
| Résultat | Essai réussi |

Chocs

| | |
|----------------------------------|-------------------------------------|
| Spécification de contrôle | DIN EN 50155 (VDE 0115-200):2008-03 |
| Forme de choc | Semi-sinusoïdal |
| Accélération | 5g |
| Durée des chocs | 30 ms |
| Nombre de chocs dans chaque sens | 3 |
| Sens du contrôle | Axes X, Y et Z (pos. et nég.) |
| Résultat | Essai réussi |

ST 2,5-TWIN - Blocs de jonction simple



3031241

<https://www.phoenixcontact.com/fr/produits/3031241>

Conditions ambiantes

| | |
|---|---|
| Température ambiante (fonctionnement) | -60 °C ... 110 °C (Plage de température de service, auto-échauffement compris, température de service max. à court terme, voir RTI Elec.) |
| Température ambiante (stockage/transport) | -25 °C ... 60 °C (pour une période limitée, pas plus de 24 h, de -60 °C °C à +70 °C) |
| Température ambiante (montage) | -5 °C ... 70 °C |
| Température ambiante (confirmation) | -5 °C ... 70 °C |
| Humidité de l'air admissible (fonctionnement) | 20 % ... 90 % |
| Humidité de l'air admissible (stockage/transport) | 30 % ... 70 % |

Normes et spécifications

| | |
|--------------------------|---------------|
| Connexion selon la norme | CEI 60947-7-1 |
|--------------------------|---------------|

Montage

| | |
|-----------------|-----------|
| Type de montage | NS 35/7,5 |
| | NS 35/15 |

ST 2,5-TWIN - Blocs de jonction simple

3031241

<https://www.phoenixcontact.com/fr/produits/3031241>



Dessins

Schéma de connexion



ST 2,5-TWIN - Blocs de jonction simple




3031241


<https://www.phoenixcontact.com/fr/produits/3031241>

Homologations

To download certificates, visit the product detail page: <https://www.phoenixcontact.com/fr/produits/3031241>


|  CSA Identifiant de l'homologation: 13631 | | | | |
|--|------------------------|--------------------------|-------------|-----------------------|
| | Tension nominale U_N | Intensité nominale I_N | Section AWG | Section mm^2 |
| B | 600 V | 20 A | 28 - 12 | - |
| C | 600 V | 20 A | 28 - 12 | - |

|  IECEE CB Scheme Identifiant de l'homologation: DE1-66179_A1 | | | | |
|---|------------------------|--------------------------|-------------|-----------------------|
| | Tension nominale U_N | Intensité nominale I_N | Section AWG | Section mm^2 |
| keine | 800 V | 24 A | - | 0,2 - 2,5 |

|  KR Identifiant de l'homologation: HMB17372-EL002 | | | | |
|--|--|--|--|--|
|--|--|--|--|--|

|  NK Identifiant de l'homologation: 09 ME 140 | | | | |
|---|--|--|--|--|
|---|--|--|--|--|

|  VDE Zeichengenehmigung Identifiant de l'homologation: 40009033 | | | | |
|--|------------------------|--------------------------|-------------|-----------------------|
| | Tension nominale U_N | Intensité nominale I_N | Section AWG | Section mm^2 |
| keine | 800 V | 24 A | - | 0,2 - 2,5 |

|  cULus Recognized Identifiant de l'homologation: E60425 | | | | |
|--|------------------------|--------------------------|-------------|-----------------------|
| | Tension nominale U_N | Intensité nominale I_N | Section AWG | Section mm^2 |
| B | 600 V | 20 A | 28 - 12 | - |
| C | 600 V | 20 A | 28 - 12 | - |


| DNV Identifiant de l'homologation: TAE00001CS | | | | |
|---|--|--|--|--|
|---|--|--|--|--|


ST 2,5-TWIN - Blocs de jonction simple





3031241

<https://www.phoenixcontact.com/fr/produits/3031241>

|  ATEX Identifiant de l'homologation: KEMA00ATEX2052U | | | | |
|---|------------------------|--------------------------|-------------|-----------------------|
| | Tension nominale U_N | Intensité nominale I_N | Section AWG | Section mm^2 |
| keine | | | | |
| Conducteurs souples uniquement | 550 V | 21 A | - | 0,08 - 2,5 |
| Conducteurs rigides uniquement | 550 V | 24,5 A | - | 0,08 - 4 |

|  IECEx Identifiant de l'homologation: IECEx KEM 06.0051U | | | | |
|---|------------------------|--------------------------|-------------|-----------------------|
| | Tension nominale U_N | Intensité nominale I_N | Section AWG | Section mm^2 |
| keine | | | | |
| Conducteurs souples uniquement | 550 V | 21 A | - | 0,08 - 2,5 |
| Conducteurs rigides uniquement | 550 V | 24,5 A | - | 0,08 - 4 |

|  CCC Identifiant de l'homologation: 2020322313000621 | | | | |
|---|--|--|--|--|
|---|--|--|--|--|

|  UKCA-EX Identifiant de l'homologation: DEKRA 21UKEX0300U | | | | |
|--|--|--|--|--|
|--|--|--|--|--|

|  EAC Ex Identifiant de l'homologation: KZ 7500525010101950 | | | | |
|---|--|--|--|--|
|---|--|--|--|--|

ST 2,5-TWIN - Blocs de jonction simple



3031241

<https://www.phoenixcontact.com/fr/produits/3031241>

Classifications

ECLASS

| | |
|-------------|----------|
| ECLASS-13.0 | 27250101 |
| ECLASS-15.0 | 27250101 |

ETIM

| | |
|-----------|----------|
| ETIM 10.0 | EC000897 |
|-----------|----------|

UNSPSC

| | |
|-------------|----------|
| UNSPSC 21.0 | 39121400 |
|-------------|----------|

ST 2,5-TWIN - Blocs de jonction simple



3031241

<https://www.phoenixcontact.com/fr/produits/3031241>

Conformité environnementale

EU RoHS

Conforme aux exigences de la directive RoHS

Oui, Aucun exception

China RoHS

Environment friendly use period (EFUP)

EFUP-E

Aucune substance dangereuse au-dessus des valeurs limites

EU REACH SVHC

Indication de substance soumise à autorisation REACH (n° CAS)

Aucun substance na un taux pondéral supérieur à 0,1 %

EF3.1 Changement climatique

CO2e kg

0,035 kg CO2e

Phoenix Contact 2026 © - Tous droits réservés

<https://www.phoenixcontact.com>

PHOENIX CONTACT SAS

52 Boulevard de Beaubourg Emerainville

77436 Marne La Vallée Cedex 2 France

+33 (0) 1 60 17 98 98

documentation@phoenixcontact.fr