


# UK 5-MTK-P/P OG - Bloc de jonction à couteau de sectionnement

3029538

<https://www.phoenixcontact.com/fr/produits/3029538>

Veillez tenir compte du fait que les données affichées dans ce document PDF proviennent de notre catalogue en ligne. Vous trouverez les données complètes dans la documentation utilisateur. Nos conditions générales d'utilisation des téléchargements sont applicables.



Bloc de jonction à couteau de sectionnement, avec vis à alvéole pour la réception des points test, tension nominale: 500 V, intensité nominale: 16 A, 1er étage, type de raccordement: Raccordement vissé, Section de référence: 2,5 mm<sup>2</sup>, section : 0,2 mm<sup>2</sup> - 6 mm<sup>2</sup>, montage: NS 32, NS 35/7,5, NS 35/15, coloris: orange

## Données commerciales

Référence	3029538
Conditionnement	50 Unité(s)
Commande minimum	50 Unité(s)
Clé de vente	BE1231
Product key	BE1231
GTIN	4017918903527
Poids par pièce (emballage compris)	13,37 g
Poids par pièce (hors emballage)	12,57 g
Numéro du tarif douanier	85369010
Pays d'origine	CN

# UK 5-MTK-P/P OG - Bloc de jonction à couteau de sectionnement



3029538

<https://www.phoenixcontact.com/fr/produits/3029538>

## Caractéristiques techniques

### Propriétés du produit

Type de produit	Bloc de jonction de sectionnement
Nombre de pôles	1
Nombre de connexions	2
Nombre de rangées	1
Potentiels	1

### Propriétés d'isolation

Catégorie de surtension	III
Degré de pollution	3

### Propriétés électriques

Tension de tenue aux chocs assignée	6 kV
Puissance dissipée maximale en condition nominale	1,02 W

### Caractéristiques de raccordement

Nombre de raccordements par étage	2
Section nominale	4 mm <sup>2</sup>

#### 1er étage

Type de raccordement	Raccordement vissé
Filetage vis	M3
Couple de serrage	0,5 ... 0,6 Nm
Longueur à dénuder	8 mm
Gabarit	A3
Connexion selon la norme	CEI 60947-7-1
Section de conducteur rigide	0,2 mm <sup>2</sup> ... 6 mm <sup>2</sup>
Section du conducteur AWG	24 ... 10 (conversion selon CEI)
Section de conducteur souple	0,2 mm <sup>2</sup> ... 4 mm <sup>2</sup>
Section de conducteur souple [AWG]	24 ... 12 (conversion selon CEI)
Section de conducteur flexible (embout sans douille en plastique)	0,25 mm <sup>2</sup> ... 4 mm <sup>2</sup>
Section de conducteur flexible (embout avec douille en plastique)	0,25 mm <sup>2</sup> ... 2,5 mm <sup>2</sup>
Section avec pont d'insertion rigide	4 mm <sup>2</sup>
Section avec pont d'insertion souple	4 mm <sup>2</sup>
2 conducteurs rigides de même section	0,2 mm <sup>2</sup> ... 1,5 mm <sup>2</sup>
2 conducteurs souples de même section	0,2 mm <sup>2</sup> ... 1,5 mm <sup>2</sup>
2 conducteurs de même section, flexibles avec embout sans douille en plastique	0,25 mm <sup>2</sup> ... 1,5 mm <sup>2</sup>
2 conducteurs souples de même section avec embout TWIN et douille en plastique	0,5 mm <sup>2</sup> ... 2,5 mm <sup>2</sup>
Section nominale	2,5 mm <sup>2</sup>

# UK 5-MTK-P/P OG - Bloc de jonction à couteau de sectionnement



3029538

<https://www.phoenixcontact.com/fr/produits/3029538>

Int. nom.	16 A
Courant de charge maximal	16 A (pour une section de conducteur de 4 mm <sup>2</sup> )
Tension nominale	500 V

## Dimensions

Largeur	6,2 mm
Hauteur	51 mm
Profondeur sur NS 32	63,5 mm
Profondeur sur NS 35/7,5	58,5 mm
Profondeur sur NS 35/15	66 mm

## Indications sur les matériaux

Couleur	orange (RAL 2003)
Classe d'inflammabilité selon UL 94	V0
Groupe d'isolant	I
Matériau isolant	PA
Utilisation d'un isolant statique au froid	-60 °C
Indice relatif température matériau isolant (Elec. ; UL 746 B)	130 °C
Protection anti-incendie pour véhicules ferroviaires (DIN EN 45545-2) R22	HL 1 - HL 3
Protection anti-incendie pour véhicules ferroviaires (DIN EN 45545-2) R23	HL 1 - HL 3
Protection anti-incendie pour véhicules ferroviaires (DIN EN 45545-2) R24	HL 1 - HL 3
Protection anti-incendie pour véhicules ferroviaires (DIN EN 45545-2) R26	HL 1 - HL 3
Inflammabilité en surface NFPA 130 (ASTM E 162)	réussi
Densité de gaz de combustion optique spécifique NFPA 130 (ASTM E 662)	réussi
Toxicité des gaz de combustion NFPA 130 (SMP 800C)	réussi

## Contrôles électriques

### Essai de tension de choc

Tension témoin valeur de consigne	7,3 kV
Résultat	Essai réussi

### Essai d'échauffement

Exigence contrôle de l'échauffement	Augmentation de température $\leq$ 45 K
Résultat	Essai réussi
Résistance aux courants de courte durée 1,5 mm <sup>2</sup>	0,18 kA
Résultat	Essai réussi

### Rigidité diélectrique à fréquence industrielle

Tension témoin valeur de consigne	1,89 kV
Résultat	Essai réussi

# UK 5-MTK-P/P OG - Bloc de jonction à couteau de sectionnement



3029538

<https://www.phoenixcontact.com/fr/produits/3029538>

## Propriétés mécaniques

### Caractéristiques mécaniques

Paroi latérale ouverte	non
------------------------	-----

## Contrôles mécaniques

### Résistance mécanique

Résultat	Essai réussi
----------	--------------

### Fixation sur le support

Profilé/support de fixation	NS 32/NS 35
-----------------------------	-------------

Résultat	Essai réussi
----------	--------------

### Recherche de dommages et de desserrage des conducteurs

Vitesse de rotation	10 (+/- 2) tr./min
---------------------	--------------------

Tours	135
-------	-----

Section de conducteur/poids	0,2 mm <sup>2</sup> /0,2 kg
-----------------------------	-----------------------------

	4 mm <sup>2</sup> /0,9 kg
--	---------------------------

	6 mm <sup>2</sup> /1,4 kg
--	---------------------------

Résultat	Essai réussi
----------	--------------

## Conditions environnementales et de durée de vie

### Essai au brûleur à aiguille

Temps d'action	30 s
----------------	------

Résultat	Essai réussi
----------	--------------

### Oscillations/grésillements sur bande large

Spécification de contrôle	DIN EN 50155 (VDE 0115-200):2022-06
---------------------------	-------------------------------------

Spectre	Essai de durée de vie catégorie 2, sur bâti tournant
---------	--

Fréquence	$f_1 = 5 \text{ Hz}$ à $f_2 = 250 \text{ Hz}$
-----------	---

Niveau ASD	6,12 (m/s <sup>2</sup> ) <sup>2</sup> /Hz
------------	---

Accélération	3,12g
--------------	-------

Durée de contrôle par axe	5 h
---------------------------	-----

Sens du contrôle	Axes X, Y et Z
------------------	----------------

Résultat	Essai réussi
----------	--------------

### Chocs

Forme de choc	Semi-sinusoidal
---------------	-----------------

Accélération	30g
--------------	-----

Durée des chocs	18 ms
-----------------	-------

Nombre de chocs dans chaque sens	3
----------------------------------	---

Sens du contrôle	Axes X, Y et Z (pos. et nég.)
------------------	-------------------------------

Résultat	Essai réussi
----------	--------------

# UK 5-MTK-P/P OG - Bloc de jonction à couteau de sectionnement



3029538

<https://www.phoenixcontact.com/fr/produits/3029538>

## Conditions ambiantes

Température ambiante (fonctionnement)	-60 °C ... 110 °C (Plage de température de service, auto-échauffement compris, température de service max. à court terme, voir RTI Elec.)
Température ambiante (stockage/transport)	-25 °C ... 60 °C (pour une période limitée, pas plus de 24 h, de -60 °C °C à +70 °C)
Température ambiante (montage)	-5 °C ... 70 °C
Température ambiante (confirmation)	-5 °C ... 70 °C
Humidité de l'air admissible (fonctionnement)	20 % ... 90 %
Humidité de l'air admissible (stockage/transport)	30 % ... 70 %

## Normes et spécifications

Connexion selon la norme	CEI 60947-7-1
--------------------------	---------------

## Montage

Type de montage	NS 32
	NS 35/7,5
	NS 35/15

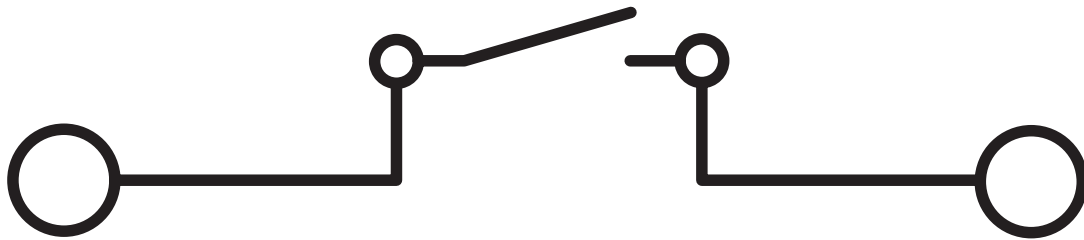
# UK 5-MTK-P/P OG - Bloc de jonction à couteau de sectionnement

3029538

<https://www.phoenixcontact.com/fr/produits/3029538>

## Dessins

Schéma de connexion



# UK 5-MTK-P/P OG - Bloc de jonction à couteau de sectionnement




3029538


<https://www.phoenixcontact.com/fr/produits/3029538>

## Homologations

To download certificates, visit the product detail page: <https://www.phoenixcontact.com/fr/produits/3029538>

 <b>CSA</b> Identifiant de l'homologation: 13631				
	Tension nominale $U_N$	Intensité nominale $I_N$	Section AWG	Section $mm^2$
B	600 V	15 A	22 - 14	-
C	600 V	15 A	22 - 14	-

 <b>EAC</b> Identifiant de l'homologation: KZ7500651131219505				
---	--	--	--	--

 <b>cULus Recognized</b> Identifiant de l'homologation: E60425				
	Tension nominale $U_N$	Intensité nominale $I_N$	Section AWG	Section $mm^2$
B	300 V	15 A	22 - 12	-
C	300 V	15 A	22 - 12	-
F	500 V	15 A	22 - 12	-
D	600 V	5 A	22 - 12	-

# UK 5-MTK-P/P OG - Bloc de jonction à couteau de sectionnement



3029538

<https://www.phoenixcontact.com/fr/produits/3029538>

## Classifications

### ECLASS

ECLASS-13.0	27250108
ECLASS-15.0	27250108

### ETIM

ETIM 10.0	EC000902
-----------	----------

### UNSPSC

UNSPSC 21.0	39121400
-------------	----------

# UK 5-MTK-P/P OG - Bloc de jonction à couteau de sectionnement



3029538

<https://www.phoenixcontact.com/fr/produits/3029538>

## Conformité environnementale

### EU RoHS

Conforme aux exigences de la directive RoHS	Oui
sauf exceptions mentionnées	6(c)

### China RoHS

Environment friendly use period (EFUP)	EFUP-50
	Vous trouverez un tableau de déclaration conformément à IACPEIP (China RoHS) concernant les produits dans la zone de téléchargement du produit correspondant sous « Déclaration du fabricant ». Pour tous les produits avec EFUP-E, aucun tableau de déclaration conformément à IACPEIP (China RoHS) nest établi car cela nest pas nécessaire.

### EU REACH SVHC

Indication de substance soumise à autorisation REACH (n° CAS)	Lead(n° CAS: 7439-92-1)
SCIP	629431e8-95ff-4da6-abfe-aef55470ebb0

Phoenix Contact 2026 © - Tous droits réservés  
<https://www.phoenixcontact.com>

PHOENIX CONTACT SAS  
52 Boulevard de Beaubourg Emerainville  
77436 Marne La Vallée Cedex 2 France  
+33 (0) 1 60 17 98 98  
[documentation@phoenixcontact.fr](mailto:documentation@phoenixcontact.fr)