

UK 10-DREHSILED 24 (6,3X32) - Bloc de jonction-fusibles



3005646

<https://www.phoenixcontact.com/fr/produits/3005646>

Veillez tenir compte du fait que les données affichées dans ce document PDF proviennent de notre catalogue en ligne. Vous trouverez les données complètes dans la documentation utilisateur. Nos conditions générales d'utilisation des téléchargements sont applicables.



Bloc de jonction-fusibles, type de fusible: Verre / Céramique / ..., type de fusible: G / 6,3 x 32, tension nominale: 400 V, intensité nominale: 10 A, type de raccordement: Raccordement vissé, section : 0,5 mm²- 16 mm², type de montage: NS 35/7,5, NS 35/15, NS 32, coloris: noir

Avantages

- Pontable avec le strap fixe FBI ...

Données commerciales

Référence	3005646
Conditionnement	50 Unité(s)
Commande minimum	50 Unité(s)
Clé de vente	BE1235
Product key	BE1235
GTIN	4017918091231
Poids par pièce (emballage compris)	34,89 g
Poids par pièce (hors emballage)	34,89 g
Numéro du tarif douanier	85369095
Pays d'origine	PL

UK 10-DREHSILED 24 (6,3X32) - Bloc de jonction-fusibles



3005646

<https://www.phoenixcontact.com/fr/produits/3005646>

Caractéristiques techniques

Remarques

Conseil pour commander:	Cartouche fusible non fournie à la livraison
-------------------------	--

Propriétés du produit

Type de produit	Bloc de jonction-fusibles
Nombre de connexions	2
Nombre de rangées	1
Potentiels	1

Propriétés d'isolation

Catégorie de surtension	III
Degré de pollution	3

Propriétés électriques

Type de fusible	Verre / Céramique / ...
Tension de tenue aux chocs assignée	4 kV
Puissance dissipée maximale en condition nominale	1,82 W
Fusible	G / 6,3 x 32
Plage de tension voyant	15 V AC/DC ... 30 V AC/DC
Plage de courant voyant	1 mA ... 2,5 mA
Puissance dissipée maximale	max. 2,5 W (pour disposition individuelle des blocs de jonction porte-fusible en cas de surcharge) max. 2,5 W (pour interconnexion avec plusieurs blocs de jonction-fusibles en cas de surcharge) max. 4 W (pour disposition individuelle des blocs de jonction porte-fusible en cas de court-circuit) max. 2,5 W (pour interconnexion avec plusieurs blocs de jonction-fusibles en cas de court-circuit)

Données d'entrée

Plage de tension voyant	15 V AC/DC ... 30 V AC/DC
-------------------------	---------------------------

Caractéristiques de raccordement

Nombre de raccordements par étage	2
Section nominale	10 mm ²
Section assignée AWG	6

Etage 1 en haut 1 en bas 1

Type de raccordement	Raccordement vissé
Filetage vis	M4
Couple de serrage	1,5 ... 1,8 Nm
Longueur à dénuder	11 mm
Gabarit	B6
Connexion selon la norme	CEI 60947-7-3

UK 10-DREHSILED 24 (6,3X32) - Bloc de jonction-fusibles



3005646

<https://www.phoenixcontact.com/fr/produits/3005646>

Section de conducteur rigide	0,5 mm ² ... 16 mm ²
Section du conducteur AWG	20 ... 6 (conversion selon CEI)
Section de conducteur souple	0,5 mm ² ... 16 mm ²
Section de conducteur souple [AWG]	20 ... 6 (conversion selon CEI)
Section de conducteur flexible (embout sans douille en plastique)	0,5 mm ² ... 10 mm ²
Section de conducteur flexible (embout avec douille en plastique)	0,5 mm ² ... 10 mm ²
Section avec pont d'insertion rigide	10 mm ²
Section avec pont d'insertion souple	10 mm ²
2 conducteurs rigides de même section	0,5 mm ² ... 4 mm ²
2 conducteurs souples de même section	0,5 mm ² ... 4 mm ²
2 conducteurs de même section, flexibles avec embout sans douille en plastique	0,5 mm ² ... 4 mm ²
2 conducteurs souples de même section avec embout TWIN et douille en plastique	0,5 mm ² ... 10 mm ²
Int. nom.	10 A
Courant de charge maximal	10 A
Tension nominale	400 V
	800 V (comme couteau de sectionnement)

Dimensions

Largeur	12 mm
Hauteur	62 mm
Profondeur sur NS 32	62,2 mm
Profondeur sur NS 35/7,5	57,2 mm
Profondeur sur NS 35/15	64,7 mm

Indications sur les matériaux

Couleur	noir (RAL 9005)
Classe d'inflammabilité selon UL 94	V2
Groupe d'isolant	I
Matériau isolant	PA
Utilisation d'un isolant statique au froid	-60 °C
Indice de température matériau isolant (DIN EN 60216-1 (VDE 0304-21))	130 °C
Indice relatif température matériau isolant (Elec. ; UL 746 B)	130 °C
Protection anti-incendie pour véhicules ferroviaires (DIN EN 45545-2) R22	HL 1 - HL 3
Protection anti-incendie pour véhicules ferroviaires (DIN EN 45545-2) R23	HL 1 - HL 3
Protection anti-incendie pour véhicules ferroviaires (DIN EN 45545-2) R24	HL 1 - HL 3
Protection anti-incendie pour véhicules ferroviaires (DIN EN 45545-2) R26	HL 1 - HL 3
Émission de chaleur calorimétrique NFPA 130 (ASTM E 1354)	28 MJ/kg
Inflammabilité en surface NFPA 130 (ASTM E 162)	réussi
Densité de gaz de combustion optique spécifique NFPA 130	réussi

UK 10-DREHSILED 24 (6,3X32) - Bloc de jonction-fusibles



3005646

<https://www.phoenixcontact.com/fr/produits/3005646>

(ASTM E 662)	
Toxicité des gaz de combustion NFPA 130 (SMP 800C)	réussi

Propriétés mécaniques

Caractéristiques mécaniques

Paroi latérale ouverte	non
------------------------	-----

Conditions environnementales et de durée de vie

Conditions ambiantes

Température ambiante (fonctionnement)	-60 °C ... 110 °C (Plage de température de service, auto-échauffement compris, température de service max. à court terme, voir RTI Elec.)
Température ambiante (stockage/transport)	-25 °C ... 60 °C (pour une période limitée, pas plus de 24 h, de -60 °C à +70 °C)
Température ambiante (montage)	-5 °C ... 70 °C
Température ambiante (confirmation)	-5 °C ... 70 °C
Humidité de l'air admissible (fonctionnement)	20 % ... 90 %
Humidité de l'air admissible (stockage/transport)	30 % ... 70 %

Normes et spécifications

Connexion selon la norme	CEI 60947-7-3
--------------------------	---------------

Montage

Type de montage	NS 35/7,5
	NS 35/15
	NS 32

UK 10-DREHILED 24 (6,3X32) - Bloc de jonction-fusibles




3005646


<https://www.phoenixcontact.com/fr/produits/3005646>


Homologations

To download certificates, visit the product detail page: <https://www.phoenixcontact.com/fr/produits/3005646>

 IECEE CB Scheme Identifiant de l'homologation: NL-56826/A1				
	Tension nominale U_N	Intensité nominale I_N	Section AWG	Section mm^2
keine				
	800 V	-	-	0,5 - 16

 KEMA-KEUR Identifiant de l'homologation: 71-119846				
	Tension nominale U_N	Intensité nominale I_N	Section AWG	Section mm^2
keine				
	-	10 A	-	0,5 - 16

 cULus Recognized Identifiant de l'homologation: E60425				
	Tension nominale U_N	Intensité nominale I_N	Section AWG	Section mm^2
B				
	300 V	20 A	24 - 6	-
C				
	300 V	20 A	24 - 6	-
F				
	500 V	20 A	24 - 6	-

 EAC Identifiant de l'homologation: KZ7500651131219505	
---	--

UK 10-DREHSILED 24 (6,3X32) - Bloc de jonction-fusibles



3005646

<https://www.phoenixcontact.com/fr/produits/3005646>

Classifications

ECLASS

ECLASS-13.0	27250113
ECLASS-15.0	27250113

ETIM

ETIM 10.0	EC000899
-----------	----------

UNSPSC

UNSPSC 21.0	39121400
-------------	----------

UK 10-DREHSILED 24 (6,3X32) - Bloc de jonction-fusibles



3005646

<https://www.phoenixcontact.com/fr/produits/3005646>

Conformité environnementale

EU RoHS

Conforme aux exigences de la directive RoHS

Oui, Aucun exception

China RoHS

Environment friendly use period (EFUP)

EFUP-E

Aucune substance dangereuse au-dessus des valeurs limites

EU REACH SVHC

Indication de substance soumise à autorisation REACH (n° CAS)

Aucun substance na un taux pondéral supérieur à 0,1 %

EF3.1 Changement climatique

CO2e kg

0,483 kg CO2e

Phoenix Contact 2026 © - Tous droits réservés

<https://www.phoenixcontact.com>

PHOENIX CONTACT SAS

52 Boulevard de Beaubourg Emerainville

77436 Marne La Vallée Cedex 2 France

+33 (0) 1 60 17 98 98

documentation@phoenixcontact.fr