

# UK 5-HESILED 24 - Bloc de jonction-fusibles



3004126

<https://www.phoenixcontact.com/fr/produits/3004126>

Veillez tenir compte du fait que les données affichées dans ce document PDF proviennent de notre catalogue en ligne. Vous trouverez les données complètes dans la documentation utilisateur. Nos conditions générales d'utilisation des téléchargements sont applicables.



Bloc de jonction-fusibles, type de fusible: Verre / Céramique / ..., type de fusible: G / 5 x 20 / 5 x 25 / 5 x 30, tension nominale: 24 V, intensité nominale: 6,3 A, nombre de pôles: 1, type de raccordement: Raccordement vissé, Section de référence: 4 mm<sup>2</sup>, section : 0,2 mm<sup>2</sup>- 4 mm<sup>2</sup>, type de montage: NS 35/7,5, NS 35/15, NS 32, coloris: noir

## Avantages

- Variantes avec voyant lumineux
- Grande surface de repérage
- Le cran de sûreté s'arrête en position finale.

## Données commerciales

Référence	3004126
Conditionnement	50 Unité(s)
Commande minimum	50 Unité(s)
Clé de vente	BE1234
Product key	BE1234
GTIN	4017918090647
Poids par pièce (emballage compris)	19,4 g
Poids par pièce (hors emballage)	19 g
Numéro du tarif douanier	85369095
Pays d'origine	TR

## Caractéristiques techniques

### Remarques

Conseil pour commander:	Cartouche fusible non fournie à la livraison
Note à propos du repérage	Veillez utiliser le matériel de repérage comportant un pas de 8,2 mm pour le repérage de bloc de jonction.
Note à propos du repérage	Veillez utiliser le matériel de repérage comportant un pas de 6,2 mm pour le repérage du levier.
Information pour le fonctionnement	Le courant dépend du fusible utilisé et la tension du voyant lumineux choisi. Si le fusible est défectueux, le circuit électrique suivant est sous tension.

### Propriétés du produit

Type de produit	Bloc de jonction-fusibles
Nombre de pôles	1
Nombre de connexions	2
Nombre de rangées	1
Potentiels	1

### Propriétés d'isolation

Catégorie de surtension	III
Degré de pollution	3

### Propriétés électriques

Type de fusible	Verre / Céramique / ...
Tension de tenue aux chocs assignée	8 kV
Puissance dissipée maximale en condition nominale	1,02 W
Fusible	G / 5 x 20 / 5 x 25 / 5 x 30
Plage de tension voyant	15 V AC/DC ... 30 V AC/DC
Plage de courant voyant	3,5 mA ... 8,1 mA

### Données d'entrée

Plage de tension voyant	15 V AC/DC ... 30 V AC/DC
-------------------------	---------------------------

### Caractéristiques de raccordement

Nombre de raccordements par étage	2
Section nominale	4 mm <sup>2</sup>
Type de raccordement	Raccordement vissé
Filetage vis	M3
Couple de serrage	0,6 ... 0,8 Nm
Longueur à dénuder	8 mm
Gabarit	A4
Connexion selon la norme	CEI 60947-7-3
Section de conducteur rigide	0,2 mm <sup>2</sup> ... 4 mm <sup>2</sup>
Section du conducteur AWG	24 ... 12 (conversion selon CEI)

Section de conducteur souple	0,2 mm <sup>2</sup> ... 4 mm <sup>2</sup>
Section de conducteur souple [AWG]	24 ... 12 (conversion selon CEI)
Section de conducteur flexible (embout sans douille en plastique)	0,25 mm <sup>2</sup> ... 4 mm <sup>2</sup>
Section de conducteur flexible (embout avec douille en plastique)	0,25 mm <sup>2</sup> ... 4 mm <sup>2</sup>
Section avec pont d'insertion rigide	4 mm <sup>2</sup>
Section avec pont d'insertion souple	4 mm <sup>2</sup>
2 conducteurs rigides de même section	0,2 mm <sup>2</sup> ... 1,5 mm <sup>2</sup>
2 conducteurs souples de même section	0,2 mm <sup>2</sup> ... 1,5 mm <sup>2</sup>
2 conducteurs de même section, flexibles avec embout sans douille en plastique	0,25 mm <sup>2</sup> ... 1,5 mm <sup>2</sup>
2 conducteurs souples de même section avec embout TWIN et douille en plastique	0,5 mm <sup>2</sup> ... 1,5 mm <sup>2</sup>
Section nominale	4 mm <sup>2</sup>
Int. nom.	6,3 A
Courant de charge maximal	6,3 A (Le courant est déterminé par le fusible utilisé.)
Tension nominale	24 V (La tension est déterminée par le voyant.)

## Dimensions

Largeur	8,2 mm
Hauteur	72,5 mm
Profondeur sur NS 32	61,5 mm
Profondeur sur NS 35/7,5	56,5 mm
Profondeur sur NS 35/15	64 mm

## Indications sur les matériaux

Couleur	noir (RAL 9005)
Classe d'inflammabilité selon UL 94	V0
Groupe d'isolant	I
Matériau isolant	PA
Indice de température matériau isolant (DIN EN 60216-1 (VDE 0304-21))	125 °C
Indice relatif température matériau isolant (Elec. ; UL 746 B)	125 °C

## Propriétés mécaniques

### Caractéristiques mécaniques

Paroi latérale ouverte	non
------------------------	-----

## Conditions environnementales et de durée de vie

### Oscillations/grésillements sur bande large

Spécification de contrôle	DIN EN 50155 (VDE 0115-200):2008-03
Spectre	Essai de durée de vie catégorie 1, classe B, sur coffret du véhicule
Fréquence	$f_1 = 5 \text{ Hz}$ jusqu'à $f_2 = 150 \text{ Hz}$
Niveau ASD	1,857 (m/s <sup>2</sup> ) <sup>2</sup> /Hz
Accélération	0,8g

# UK 5-HESILED 24 - Bloc de jonction-fusibles



3004126

<https://www.phoenixcontact.com/fr/produits/3004126>

Durée de contrôle par axe	5 h
Sens du contrôle	Axes X, Y et Z
Résultat	Essai réussi

## Chocs

Spécification de contrôle	DIN EN 50155 (VDE 0115-200):2008-03
Forme de choc	Semi-sinusoidal
Accélération	5g
Durée des chocs	30 ms
Nombre de chocs dans chaque sens	3
Sens du contrôle	Axes X, Y et Z (pos. et nég.)
Résultat	Essai réussi

## Conditions ambiantes

Température ambiante (fonctionnement)	-60 °C ... 110 °C (Plage de température de service, auto-échauffement compris, température de service max. à court terme, voir RTI Elec.)
Température ambiante (stockage/transport)	-25 °C ... 60 °C (pour une période limitée, pas plus de 24 h, de -60 °C à +70 °C)
Température ambiante (montage)	-5 °C ... 70 °C
Température ambiante (confirmation)	-5 °C ... 70 °C
Humidité de l'air admissible (fonctionnement)	20 % ... 90 %
Humidité de l'air admissible (stockage/transport)	30 % ... 70 %

## Normes et spécifications

Connexion selon la norme	CEI 60947-7-3
--------------------------	---------------

## Montage

Type de montage	NS 35/7,5
	NS 35/15
	NS 32

## Dessins

Dessin de l'application



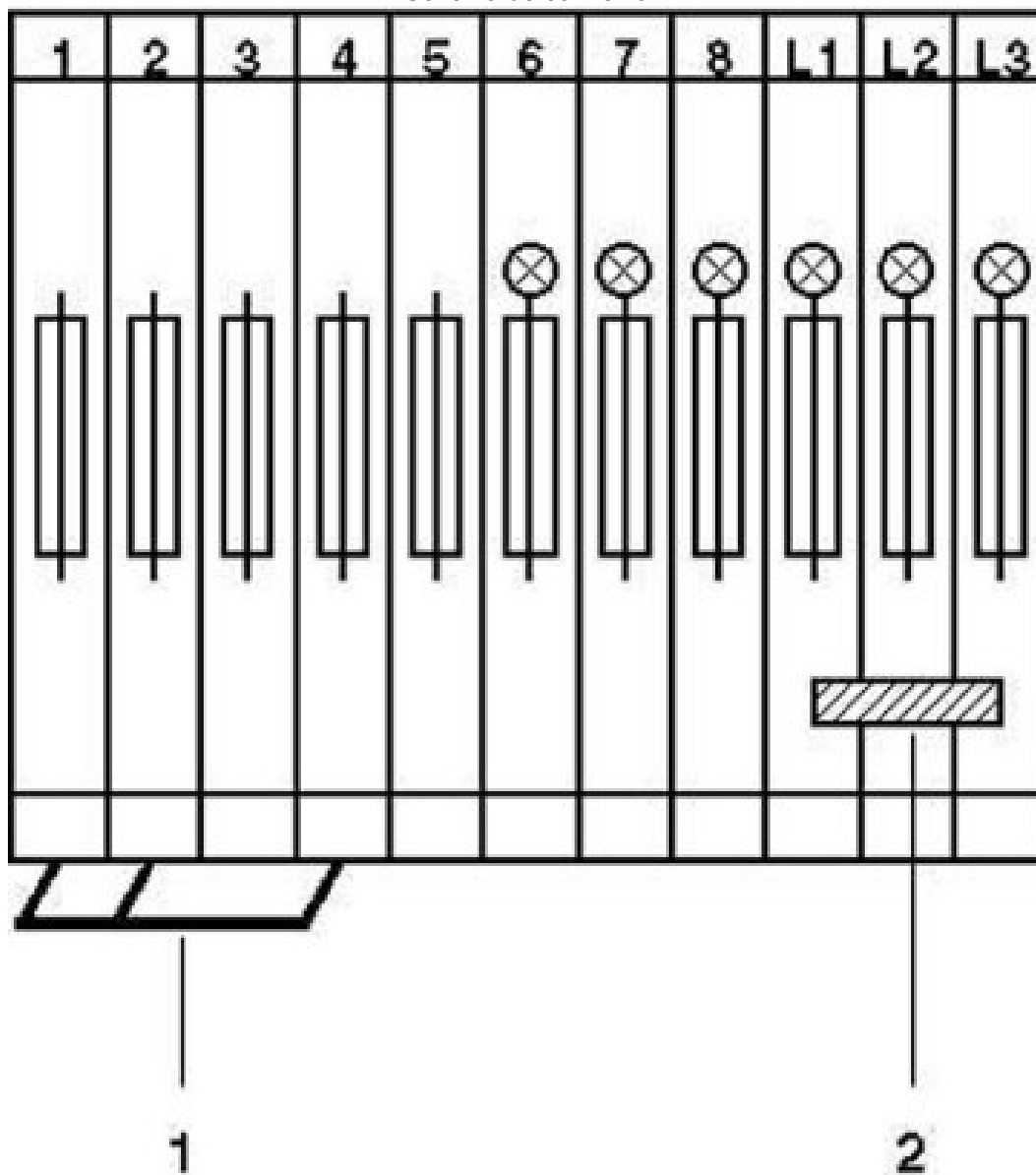
Blocs de jonction porte-fusible à arrangement composé, bloc de 5 blocs de jonction porte-fusible

## Dessin de l'application



Bloc de jonction porte-fusibles unitaire,  
module comprenant un bloc de jonction porte-fusibles et 4 blocs de jonction simples

Schéma de connexion





1 = pont d'insertion  
2 = pont de jonction


3004126


<https://www.phoenixcontact.com/fr/produits/3004126>

## Homologations

 To download certificates, visit the product detail page: <https://www.phoenixcontact.com/fr/produits/3004126>

 <b>CSA</b> Identifiant de l'homologation: 13631				
	Tension nominale $U_N$	Intensité nominale $I_N$	Section AWG	Section $mm^2$
B	600 V	6,3 A	28 - 10	-
C	600 V	6,3 A	28 - 10	-

 <b>EAC</b> Identifiant de l'homologation: KZ7500651131219505				
---	--	--	--	--

 <b>cULus Recognized</b> Identifiant de l'homologation: E60425				
	Tension nominale $U_N$	Intensité nominale $I_N$	Section AWG	Section $mm^2$
B	600 V	12 A	26 - 10	-
C	600 V	12 A	26 - 10	-
F	600 V	12 A	26 - 10	-

3004126

<https://www.phoenixcontact.com/fr/produits/3004126>

## Classifications

### ECLASS

ECLASS-13.0	27250113
ECLASS-15.0	27250113

### ETIM

ETIM 10.0	EC000899
-----------	----------

### UNSPSC

UNSPSC 21.0	39121400
-------------	----------

## Conformité environnementale

### EU RoHS

Conforme aux exigences de la directive RoHS	Oui
sauf exceptions mentionnées	6(c)

### China RoHS

Environment friendly use period (EFUP)	EFUP-50
	Vous trouverez un tableau de déclaration conformément à IACPEIP (China RoHS) concernant les produits dans la zone de téléchargement du produit correspondant sous « Déclaration du fabricant ». Pour tous les produits avec EFUP-E, aucun tableau de déclaration conformément à IACPEIP (China RoHS) nest établi car cela nest pas nécessaire.

### EU REACH SVHC

Indication de substance soumise à autorisation REACH (n° CAS)	Lead(n° CAS: 7439-92-1)
SCIP	50c8d253-53e0-485f-a2c6-b80c773b636e

### EF3.1 Changement climatique

CO2e kg	0,221 kg CO2e
---------	---------------