

UK 5-HESI - Bloc de jonction-fusibles

3004100

<https://www.phoenixcontact.com/fr/produits/3004100>

Veillez tenir compte du fait que les données affichées dans ce document PDF proviennent de notre catalogue en ligne. Vous trouverez les données complètes dans la documentation utilisateur. Nos conditions générales d'utilisation des téléchargements sont applicables.



Bloc de jonction-fusibles, type de fusible: Verre / Céramique / ..., type de fusible: G / 5 x 20 / 5 x 25 / 5 x 30, tension nominale: 800 V, intensité nominale: 6,3 A, nombre de pôles: 1, type de raccordement: Raccordement vissé, Section de référence: 4 mm², section : 0,2 mm²- 4 mm², type de montage: NS 35/7,5, NS 35/15, NS 32, coloris: noir

Avantages

- Grande surface de repérage
- Le cran de sûreté s'arrête en position finale.

Données commerciales

Référence	3004100
Conditionnement	50 Unité(s)
Commande minimum	50 Unité(s)
Clé de vente	BE1234
Product key	BE1234
GTIN	4017918090623
Poids par pièce (emballage compris)	17,428 g
Poids par pièce (hors emballage)	16 g
Numéro du tarif douanier	85369095
Pays d'origine	TR

Caractéristiques techniques

Remarques

Conseil pour commander:	Cartouche fusible non fournie à la livraison
Conseil pour commander:	Cartouche fusible non fournie à la livraison
Note à propos du repérage	Veillez utiliser le matériel de repérage comportant un pas de 8,2 mm pour le repérage de bloc de jonction.
Note à propos du repérage	Veillez utiliser le matériel de repérage comportant un pas de 6,2 mm pour le repérage du levier.

Propriétés du produit

Type de produit	Bloc de jonction-fusibles
Nombre de pôles	1
Nombre de connexions	2
Nombre de rangées	1
Potentiels	1

Propriétés d'isolation

Catégorie de surtension	III
Degré de pollution	3

Propriétés électriques

Type de fusible	Verre / Céramique / ...
Tension de tenue aux chocs assignée	8 kV
Puissance dissipée maximale en condition nominale	1,02 W
Fusible	G / 5 x 20 / 5 x 25 / 5 x 30

Caractéristiques de raccordement

Nombre de raccordements par étage	2
Section nominale	4 mm ²
Type de raccordement	Raccordement vissé
Filetage vis	M3
Couple de serrage	0,6 ... 0,8 Nm
Longueur à dénuder	8 mm
Gabarit	A4
Connexion selon la norme	CEI 60947-7-3
Section de conducteur rigide	0,2 mm ² ... 4 mm ²
Section du conducteur AWG	24 ... 12 (conversion selon CEI)
Section de conducteur souple	0,2 mm ² ... 4 mm ²
Section de conducteur souple [AWG]	24 ... 12 (conversion selon CEI)
Section de conducteur flexible (embout sans douille en plastique)	0,25 mm ² ... 4 mm ²
Section de conducteur flexible (embout avec douille en plastique)	0,25 mm ² ... 4 mm ²
Section avec pont d'insertion rigide	4 mm ²
Section avec pont d'insertion souple	4 mm ²
2 conducteurs rigides de même section	0,2 mm ² ... 1,5 mm ²

UK 5-HESI - Bloc de jonction-fusibles



3004100

<https://www.phoenixcontact.com/fr/produits/3004100>

2 conducteurs souples de même section	0,2 mm ² ... 1,5 mm ²
2 conducteurs de même section, flexibles avec embout sans douille en plastique	0,25 mm ² ... 1,5 mm ²
2 conducteurs souples de même section avec embout TWIN et douille en plastique	0,5 mm ² ... 1,5 mm ²
Section nominale	4 mm ²
Int. nom.	6,3 A
Courant de charge maximal	6,3 A (Le courant est déterminé par le fusible utilisé.)
Tension nominale	800 V (comme bloc de jonction porte-fusible)

Dimensions

Largeur	8,2 mm
Hauteur	72,5 mm
Profondeur sur NS 32	61,5 mm
Profondeur sur NS 35/7,5	56,5 mm
Profondeur sur NS 35/15	64 mm

Indications sur les matériaux

Couleur	noir (RAL 9005)
Classe d'inflammabilité selon UL 94	V0
Groupe d'isolant	I
Matériau isolant	PA
Utilisation d'un isolant statique au froid	-60 °C
Indice de température matériau isolant (DIN EN 60216-1 (VDE 0304-21))	125 °C
Indice relatif température matériau isolant (Elec. ; UL 746 B)	130 °C
Protection anti-incendie pour véhicules ferroviaires (DIN EN 45545-2) R22	HL 1 - HL 3
Protection anti-incendie pour véhicules ferroviaires (DIN EN 45545-2) R23	HL 1 - HL 3
Protection anti-incendie pour véhicules ferroviaires (DIN EN 45545-2) R24	HL 1 - HL 3
Protection anti-incendie pour véhicules ferroviaires (DIN EN 45545-2) R26	HL 1 - HL 3
Émission de chaleur calorimétrique NFPA 130 (ASTM E 1354)	27,5 MJ/kg
Inflammabilité en surface NFPA 130 (ASTM E 162)	réussi
Densité de gaz de combustion optique spécifique NFPA 130 (ASTM E 662)	réussi
Toxicité des gaz de combustion NFPA 130 (SMP 800C)	réussi

Propriétés mécaniques

Caractéristiques mécaniques

Paroi latérale ouverte	non
------------------------	-----

Conditions environnementales et de durée de vie

Oscillations/grésillements sur bande large

UK 5-HESI - Bloc de jonction-fusibles



3004100

<https://www.phoenixcontact.com/fr/produits/3004100>

Spécification de contrôle	DIN EN 50155 (VDE 0115-200):2008-03
Spectre	Essai de durée de vie catégorie 1, classe B, sur coffret du véhicule
Fréquence	$f_1 = 5 \text{ Hz}$ jusqu'à $f_2 = 150 \text{ Hz}$
Niveau ASD	1,857 (m/s ²)/Hz
Accélération	0,8g
Durée de contrôle par axe	5 h
Sens du contrôle	Axes X, Y et Z
Résultat	Essai réussi

Chocs

Spécification de contrôle	DIN EN 50155 (VDE 0115-200):2008-03
Forme de choc	Semi-sinusoïdal
Accélération	5g
Durée des chocs	30 ms
Nombre de chocs dans chaque sens	3
Sens du contrôle	Axes X, Y et Z (pos. et nég.)
Résultat	Essai réussi

Conditions ambiantes

Température ambiante (fonctionnement)	-60 °C ... 110 °C (Plage de température de service, auto-échauffement compris, température de service max. à court terme, voir RTI Elec.)
Température ambiante (stockage/transport)	-25 °C ... 60 °C (pour une période limitée, pas plus de 24 h, de -60 °C à +70 °C)
Température ambiante (montage)	-5 °C ... 70 °C
Température ambiante (confirmation)	-5 °C ... 70 °C
Humidité de l'air admissible (fonctionnement)	20 % ... 90 %
Humidité de l'air admissible (stockage/transport)	30 % ... 70 %

Normes et spécifications

Connexion selon la norme	CEI 60947-7-3
--------------------------	---------------

Montage

Type de montage	NS 35/7,5
	NS 35/15
	NS 32

Dessins

Dessin de l'application



Blocs de jonction porte-fusible à arrangement composé, bloc de 5 blocs de jonction porte-fusible

UK 5-HESI - Bloc de jonction-fusibles

3004100

<https://www.phoenixcontact.com/fr/produits/3004100>

Dessin de l'application

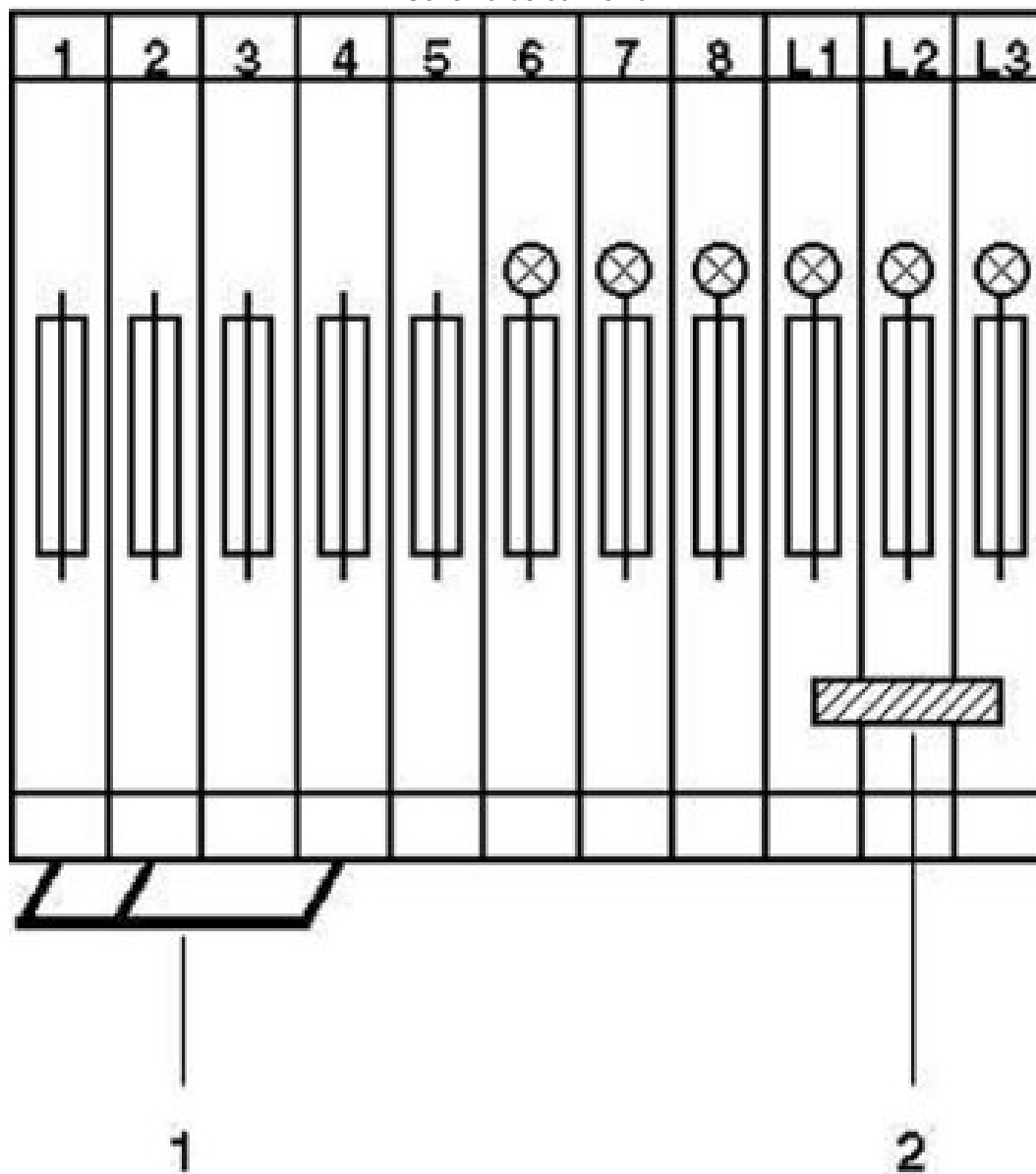


Bloc de jonction porte-fusibles unitaire,
module comprenant un bloc de jonction porte-fusibles et 4 blocs de jonction simples

Schéma de connexion



Schéma de connexion



1 = pont d'insertion
2 = pont de jonction

UK 5-HESI - Bloc de jonction-fusibles





3004100


<https://www.phoenixcontact.com/fr/produits/3004100>

Homologations

To download certificates, visit the product detail page: <https://www.phoenixcontact.com/fr/produits/3004100>

 CSA Identifiant de l'homologation: 13631				
	Tension nominale U_N	Intensité nominale I_N	Section AWG	Section mm^2
B	600 V	6,3 A	28 - 10	-
C	600 V	6,3 A	28 - 10	-

 cULus Recognized Identifiant de l'homologation: E60425				
	Tension nominale U_N	Intensité nominale I_N	Section AWG	Section mm^2
B	600 V	12 A	26 - 10	-
C	600 V	12 A	26 - 10	-
F	600 V	12 A	26 - 10	-

 EAC Identifiant de l'homologation: KZ7500651131219505				
---	--	--	--	--

UK 5-HESI - Bloc de jonction-fusibles



3004100

<https://www.phoenixcontact.com/fr/produits/3004100>

Classifications

ECLASS

ECLASS-13.0	27250113
ECLASS-15.0	27250113

ETIM

ETIM 10.0	EC000899
-----------	----------

UNSPSC

UNSPSC 21.0	39121400
-------------	----------

Conformité environnementale

EU RoHS

Conforme aux exigences de la directive RoHS	Oui
sauf exceptions mentionnées	6(c)

China RoHS

Environment friendly use period (EFUP)	EFUP-50
	Vous trouverez un tableau de déclaration conformément à IACPEIP (China RoHS) concernant les produits dans la zone de téléchargement du produit correspondant sous « Déclaration du fabricant ». Pour tous les produits avec EFUP-E, aucun tableau de déclaration conformément à IACPEIP (China RoHS) nest établi car cela nest pas nécessaire.

EU REACH SVHC

Indication de substance soumise à autorisation REACH (n° CAS)	Lead(n° CAS: 7439-92-1)
SCIP	2a1d1022-6598-4131-8855-4dfc82edc144

EF3.1 Changement climatique

CO2e kg	0,167 kg CO2e
---------	---------------