

# UK 16 N YE - Blocs de jonction simple



3000569

<https://www.phoenixcontact.com/fr/produits/3000569>

Veillez tenir compte du fait que les données affichées dans ce document PDF proviennent de notre catalogue en ligne. Vous trouverez les données complètes dans la documentation utilisateur. Nos conditions générales d'utilisation des téléchargements sont applicables.



Blocs de jonction simple, tension nominale: 800 V, intensité nominale: 76 A, nombre de connexions: 2, type de raccordement: Raccordement vissé, Section de référence: 16 mm<sup>2</sup>, section : 2,5 mm<sup>2</sup> - 25 mm<sup>2</sup>, type de montage: NS 35/7,5, NS 35/15, NS 32, coloris: jaune

## Avantages

- Tous les blocs de jonction de la série UK... peuvent être utilisés dans leur version standard également dans la zone Ex selon CEI/EN 60079..
- Les numéros de certificats CE de contrôle des modèles types correspondants se trouvent sous les caractéristiques électriques.

## Données commerciales

Référence	3000569
Conditionnement	50 Unité(s)
Commande minimum	50 Unité(s)
Clé de vente	BE1211
Product key	BE1211
GTIN	4055626139005
Poids par pièce (emballage compris)	23,302 g
Poids par pièce (hors emballage)	23,302 g
Numéro du tarif douanier	85369010
Pays d'origine	CN

## Caractéristiques techniques

### Propriétés du produit

Type de produit	Bloc de jonction de traversée
Gamme de produits	UK
Nombre de connexions	2
Nombre de rangées	1
Potentiels	1

### Propriétés d'isolation

Catégorie de surtension	III
Degré de pollution	3

### Propriétés électriques

Tension de tenue aux chocs assignée	8 kV
Puissance dissipée maximale en condition nominale	2,43 W

### Caractéristiques de raccordement

Nombre de raccordements par étage	2
Section nominale	16 mm <sup>2</sup>
Type de raccordement	Raccordement vissé
Filetage vis	M4
Couple de serrage	1,5 ... 1,8 Nm
Longueur à dénuder	11 mm
Gabarit	B7
Connexion selon la norme	CEI 60947-7-1
Section de conducteur rigide	2,5 mm <sup>2</sup> ... 25 mm <sup>2</sup>
Section du conducteur AWG	12 ... 4 (conversion selon CEI)
Section de conducteur souple	4 mm <sup>2</sup> ... 16 mm <sup>2</sup>
Section de conducteur souple [AWG]	10 ... 6 (conversion selon CEI)
Section de conducteur flexible (embout sans douille en plastique)	1,5 mm <sup>2</sup> ... 16 mm <sup>2</sup>
Section de conducteur flexible (embout avec douille en plastique)	1,5 mm <sup>2</sup> ... 16 mm <sup>2</sup>
Section avec pont d'insertion rigide	16 mm <sup>2</sup>
Section avec pont d'insertion souple	16 mm <sup>2</sup>
2 conducteurs rigides de même section	1,5 mm <sup>2</sup> ... 6 mm <sup>2</sup>
2 conducteurs souples de même section	1,5 mm <sup>2</sup> ... 4 mm <sup>2</sup>
2 conducteurs de même section, flexibles avec embout sans douille en plastique	1,5 mm <sup>2</sup> ... 6 mm <sup>2</sup>
2 conducteurs souples de même section avec embout TWIN et douille en plastique	0,75 mm <sup>2</sup> ... 10 mm <sup>2</sup>
Section nominale	16 mm <sup>2</sup>
Int. nom.	76 A
Courant de charge maximal	101 A (pour une section de conducteur de 25 mm <sup>2</sup> )
Tension nominale	800 V

## Dimensions

Largeur	12,2 mm
Largeur de couvercle	1,5 mm
Hauteur	42,5 mm
Profondeur sur NS 32	59 mm
Profondeur sur NS 35/7,5	54 mm
Profondeur sur NS 35/15	61,5 mm

## Indications sur les matériaux

Couleur	jaune (RAL 1018)
Classe d'inflammabilité selon UL 94	V0
Groupe d'isolant	I
Matériau isolant	PA
Utilisation d'un isolant statique au froid	-60 °C
Indice relatif température matériau isolant (Elec. ; UL 746 B)	130 °C
Protection anti-incendie pour véhicules ferroviaires (DIN EN 45545-2) R22	HL 1 - HL 3
Protection anti-incendie pour véhicules ferroviaires (DIN EN 45545-2) R23	HL 1 - HL 3
Protection anti-incendie pour véhicules ferroviaires (DIN EN 45545-2) R24	HL 1 - HL 3
Protection anti-incendie pour véhicules ferroviaires (DIN EN 45545-2) R26	HL 1 - HL 3
Inflammabilité en surface NFPA 130 (ASTM E 162)	réussi
Densité de gaz de combustion optique spécifique NFPA 130 (ASTM E 662)	réussi
Toxicité des gaz de combustion NFPA 130 (SMP 800C)	réussi

## Contrôles électriques

### Essai de tension de choc

Tension témoin valeur de consigne	9,8 kV
Résultat	Essai réussi

### Essai d'échauffement

Exigence contrôle de l'échauffement	Augmentation de température $\leq 45$ K
Résultat	Essai réussi
	Essai réussi
Résistance aux courants de courte durée 16 mm <sup>2</sup>	1,92 kA
Résultat	Essai réussi

### Rigidité diélectrique à fréquence industrielle

Tension témoin valeur de consigne	2 kV
Résultat	Essai réussi

## Propriétés mécaniques

## Caractéristiques mécaniques

Paroi latérale ouverte	oui
------------------------	-----

## Contrôles mécaniques

### Résistance mécanique

Résultat	Essai réussi
----------	--------------

### Fixation sur le support

Profilé/support de fixation	NS 32/NS 35
Résultat	Essai réussi

### Recherche de dommages et de desserrage des conducteurs

Vitesse de rotation	10 (+/- 2) tr./min
Tours	135
Section de conducteur/poids	4 mm <sup>2</sup> /0,9 kg
	16 mm <sup>2</sup> /2,9 kg
	25 mm <sup>2</sup> /4,5 kg
Résultat	Essai réussi

## Conditions environnementales et de durée de vie

### Essai au brûleur à aiguille

Temps d'action	30 s
Résultat	Essai réussi

### Oscillations/grésillements sur bande large

Spécification de contrôle	DIN EN 50155 (VDE 0115-200):2022-06
Spectre	Essai de durée de vie catégorie 2, sur bâti tournant
Fréquence	$f_1 = 5 \text{ Hz}$ à $f_2 = 250 \text{ Hz}$
Niveau ASD	6,12 (m/s <sup>2</sup> ) <sup>2</sup> /Hz
Accélération	3,12g
Durée de contrôle par axe	5 h
Sens du contrôle	Axes X, Y et Z
Résultat	Essai réussi

### Chocs

Spécification de contrôle	DIN EN 50155 (VDE 0115-200):2008-03
Forme de choc	Semi-sinusoidal
Accélération	30g
Durée des chocs	18 ms
Nombre de chocs dans chaque sens	3
Sens du contrôle	Axes X, Y et Z (pos. et nég.)
Résultat	Essai réussi

### Conditions ambiantes

Température ambiante (fonctionnement)	-60 °C ... 110 °C (Plage de température de service, auto-
---------------------------------------	---

# UK 16 N YE - Blocs de jonction simple



3000569

<https://www.phoenixcontact.com/fr/produits/3000569>

	échauffement compris, température de service max. à court terme, voir RTI Elec.)
Température ambiante (stockage/transport)	-25 °C ... 60 °C (pour une période limitée, pas plus de 24 h, de -60 °C °C à +70 °C)
Température ambiante (montage)	-5 °C ... 70 °C
Température ambiante (confirmation)	-5 °C ... 70 °C
Humidité de l'air admissible (fonctionnement)	20 % ... 90 %
Humidité de l'air admissible (stockage/transport)	30 % ... 70 %

## Normes et spécifications

Connexion selon la norme	CEI 60947-7-1
--------------------------	---------------

## Montage

Type de montage	NS 35/7,5
	NS 35/15
	NS 32

# UK 16 N YE - Blocs de jonction simple

3000569

<https://www.phoenixcontact.com/fr/produits/3000569>



## Dessins

### Schéma de connexion



# UK 16 N YE - Blocs de jonction simple





3000569


<https://www.phoenixcontact.com/fr/produits/3000569>

## Homologations

To download certificates, visit the product detail page: <https://www.phoenixcontact.com/fr/produits/3000569>

 <b>CSA</b> Identifiant de l'homologation: 13631				
	Tension nominale $U_N$	Intensité nominale $I_N$	Section AWG	Section $mm^2$
keine				
	600 V	85 A	22 - 4	-


 <b>IECEE CB Scheme</b> Identifiant de l'homologation: NL-83812				
	Tension nominale $U_N$	Intensité nominale $I_N$	Section AWG	Section $mm^2$
keine				
	800 V	76 A	-	4 - 16

 <b>cULus Recognized</b> Identifiant de l'homologation: E60425				
	Tension nominale $U_N$	Intensité nominale $I_N$	Section AWG	Section $mm^2$
B				
	600 V	85 A	22 - 4	-
C				
	600 V	85 A	22 - 4	-
F				
	800 V	85 A	22 - 4	-

 <b>KEMA-KEUR</b> Identifiant de l'homologation: 71-125614				
	Tension nominale $U_N$	Intensité nominale $I_N$	Section AWG	Section $mm^2$
keine				
	800 V	-	-	4 - 16

 <b>NK</b> Identifiant de l'homologation: 09 ME 141				
---	--	--	--	--

<b>DNV</b> Identifiant de l'homologation: TAE00001CT				
---	--	--	--	--

 <b>cUL Recognized</b> Identifiant de l'homologation: E192998				
---	--	--	--	--

# UK 16 N YE - Blocs de jonction simple



3000569

<https://www.phoenixcontact.com/fr/produits/3000569>

	Tension nominale $U_N$	Intensité nominale $I_N$	Section AWG	Section $\text{mm}^2$
keine				
	600 V	85 A	22 - 4	-



**GL**

Identifiant de l'homologation: 98876-96 HH

	Tension nominale $U_N$	Intensité nominale $I_N$	Section AWG	Section $\text{mm}^2$
keine				
Certification partielle EEx e II	690 V	74 A	-	- 16



**UL Recognized**

Identifiant de l'homologation: E192998

	Tension nominale $U_N$	Intensité nominale $I_N$	Section AWG	Section $\text{mm}^2$
keine				
	600 V	85 A	22 - 4	-



**EAC Ex**

Identifiant de l'homologation: KZ 7500525010101950

# UK 16 N YE - Blocs de jonction simple



3000569

<https://www.phoenixcontact.com/fr/produits/3000569>

## Classifications

### ECLASS

ECLASS-13.0	27250101
ECLASS-15.0	27250101

### ETIM

ETIM 10.0	EC000897
-----------	----------

### UNSPSC

UNSPSC 21.0	39121400
-------------	----------

# UK 16 N YE - Blocs de jonction simple



3000569

<https://www.phoenixcontact.com/fr/produits/3000569>

## Conformité environnementale

### EU RoHS

Conforme aux exigences de la directive RoHS

Oui, Aucun exception

### China RoHS

Environment friendly use period (EFUP)

EFUP-E

Aucune substance dangereuse au-dessus des valeurs limites

### EU REACH SVHC

Indication de substance soumise à autorisation REACH (n° CAS)

Aucun substance na un taux pondéral supérieur à 0,1 %

Phoenix Contact 2026 © - Tous droits réservés

<https://www.phoenixcontact.com>

PHOENIX CONTACT SAS

52 Boulevard de Beaubourg Emerainville

77436 Marne La Vallée Cedex 2 France

+33 (0) 1 60 17 98 98

[documentation@phoenixcontact.fr](mailto:documentation@phoenixcontact.fr)