

REL-MR- 24DC/21HC/MS - Relais individuels



2987888

<https://www.phoenixcontact.com/fr/produits/2987888>

Veillez tenir compte du fait que les données affichées dans ce document PDF proviennent de notre catalogue en ligne. Vous trouverez les données complètes dans la documentation utilisateur. Nos conditions générales d'utilisation des téléchargements sont applicables.



Relais miniature enfichable, avec contact de puissance, 1 contact inverseur, touche de test, affichage mécanique de position, voyant d'état, diode de roue libre, polarité A1+, A2-, tension d'entrée 24 V DC

Avantages

- Avec relais à actionnement manuel paramétrable
- LED d'état intégrée
- Courant de commutation jusqu'à 16 A
- Affichage mécanique de position
- Types DC avec diode de roue libre intégrée

Données commerciales

Référence	2987888
Conditionnement	10 Unité(s)
Commande minimum	10 Unité(s)
Clé de vente	DK6933
Product key	DK6933
GTIN	4046356481014
Poids par pièce (emballage compris)	19,86 g
Poids par pièce (hors emballage)	17,64 g
Numéro du tarif douanier	85364190
Pays d'origine	CN

Caractéristiques techniques

Propriétés du produit

Type de produit	Relais unique
Contenu dans le kit	2905289 RIF-1-RPT-LDP-24DC/1X21MS
Durée de vie mécanique	5x 10 ⁶ cycles

État de la gestion des données

Date de la dernière maintenance des données	01.04.2026
---	------------

Propriétés électriques

Durée de vie électrique	voir diagramme
Puissance dissipée maximale en condition nominale	0,43 W
Tension d'essai (Bobine/contact)	5 kV AC (50 Hz, 1 min., bobine/contact)

Données d'entrée

Côté excitation

Tension nominale d'entrée U_N	24 V DC
Plage de tension d'entrée	19,2 V DC ... 52,8 V DC
Plage de tension d'entrée rapportée à U_N	voir diagramme
Sortie de couplage de l'entraînement	monostable
Entraînement (polarité)	bipolaire
Courant d'entrée typique pour U_N	18 mA
Temps d'amorçage typique	9 ms
Temps de retombée typique	6 ms

Données de sortie

Commutation

Type de contact	1 inverseur
Type du contact de commutation	Contact simple
Matériau des contacts	AgNi
Tension de commutation maximale	250 V AC/DC
Tension de commutation minimale	12 V (pour 10 mA)
Intensité permanente limite	16 A
Courant d'appel maximum	32 A (20 ms)
Courant de commutation minimal	10 mA (pour 12 V)
Puissance de coupure (charge ohmique) max.	4000 VA (pour 250 V AC)
Pouvoir de coupure	2 A (à 24 V, DC13)
	3 A (à 24 V, AC15)
	3 A (à 120 V, AC15)
	3 A (à 240 V, AC15)
Charge moteur selon UL 508	1/2 HP, 120 V AC (contact NO)
	1 HP, 240 V AC (contact NO)

REL-MR- 24DC/21HC/MS - Relais individuels



2987888

<https://www.phoenixcontact.com/fr/produits/2987888>

	1/3 HP, 120 V AC (contact NF)
	1/2 HP, 240 V AC (contact NF)

Caractéristiques de raccordement

Type de raccordement	Raccord enfichable / raccordement soudé
----------------------	---

Dimensions

Dimensions de l'article

Largeur	12,7 mm
Hauteur	29 mm
Profondeur	25 mm

Conditions environnementales et de durée de vie

Conditions ambiantes

Température ambiante (fonctionnement)	-40 °C ... 70 °C
Température ambiante (stockage/transport)	-40 °C ... 85 °C

Homologations

Test aux gaz nocifs

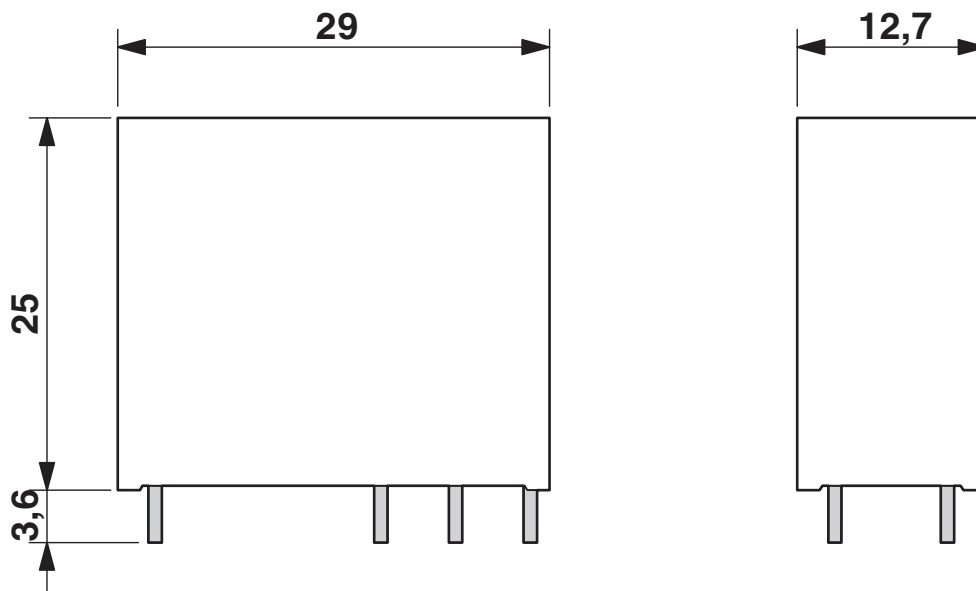
Repérage	ISA-S71.04. G3 Harsh Group
	EN 60068-2-60

Normes et spécifications

Normes/Prescriptions	EN 61810-1
	VDE 0435-201
	EN 50178

Dessins

Dessin coté



Diagramme



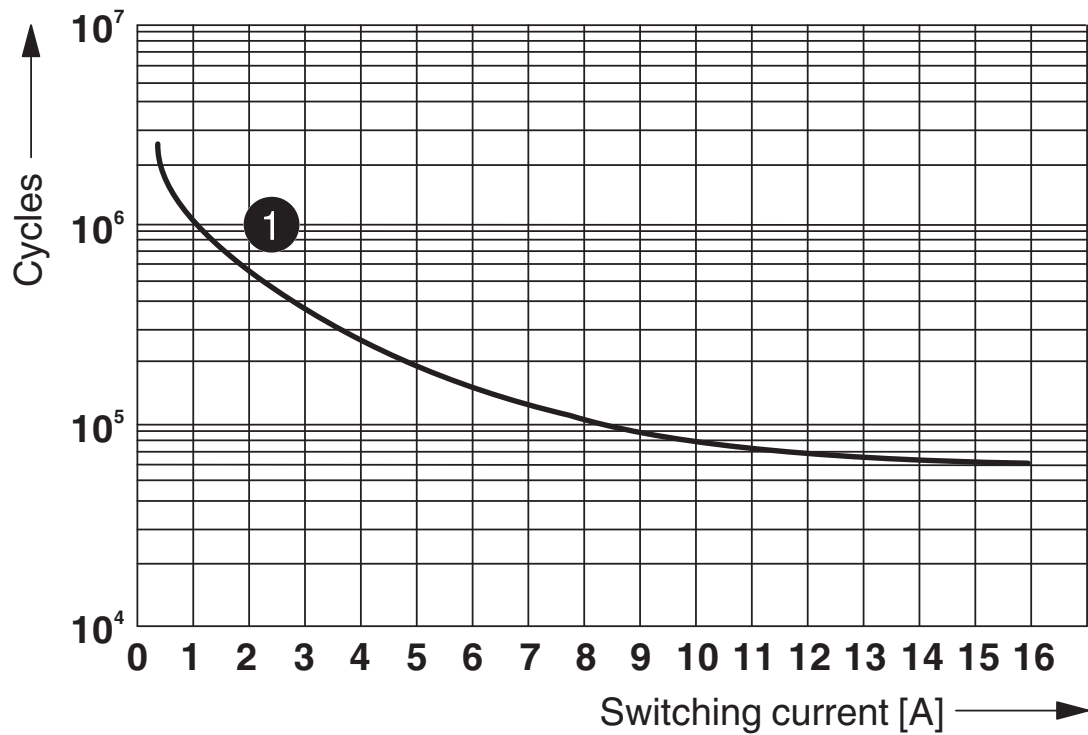
- ① DC coils, 0 A contact current
- ② DC coils, 16 A contact current
- ③ AC coils, 0 A contact current
- ④ AC coils, 16 A contact current

Diagramme



Puissance de coupure

Diagramme



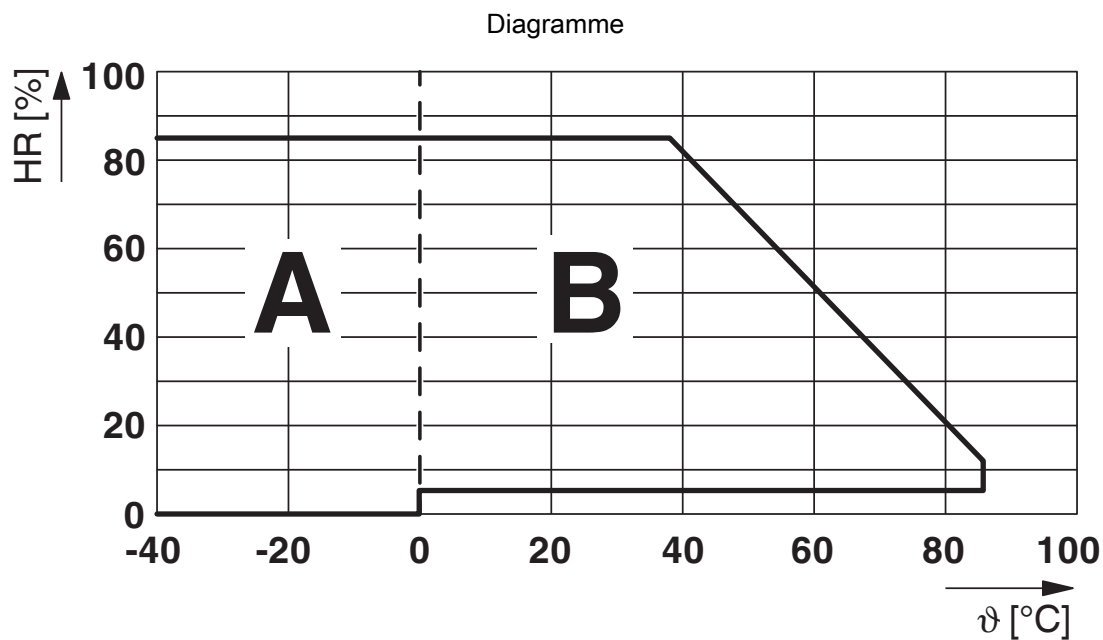
① 250 V AC, ohmic load

Durée de vie électrique

Diagramme



Facteur de réduction de la durée de vie pour différents cos phi



Humidité de l'air admise pour le fonctionnement et le stockage.

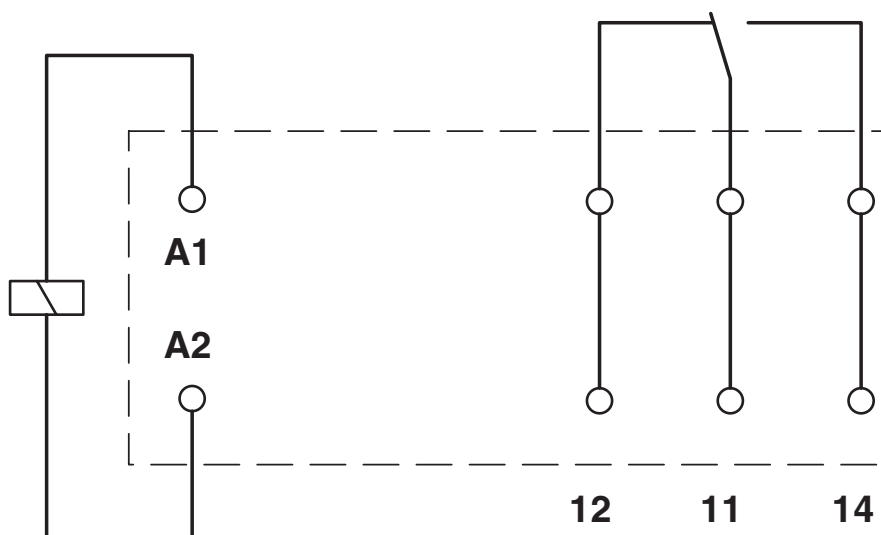
Il est impératif de respecter la température ambiante maximum autorisée indiquée dans la fiche technique.

Zone A : éviter tout givrage à des températures ambiantes ≤ 0 °C

Zone B : éviter la condensation à des températures ambiantes > 0 °C

Sur 30 jours complets, répartis sur toute l'année, une humidité de l'air de 95 % est admise à une température ambiante de ≤ 25 °C.

Schéma de connexion



2987888

<https://www.phoenixcontact.com/fr/produits/2987888>

Homologations

 To download certificates, visit the product detail page: <https://www.phoenixcontact.com/fr/produits/2987888>



cUL Recognized

Identifiant de l'homologation: FILE E 195083



UL Recognized

Identifiant de l'homologation: FILE E 195083



EAC

Identifiant de l'homologation: RU*C-DE.*08.B.00010



Approbation du sigle VDE

Identifiant de l'homologation: 40027210

2987888

<https://www.phoenixcontact.com/fr/produits/2987888>

Classifications

ECLASS

ECLASS-13.0	27371601
ECLASS-15.0	27371601

ETIM

ETIM 10.0	EC001437
-----------	----------

UNSPSC

UNSPSC 21.0	39122300
-------------	----------

Conformité environnementale

EU RoHS

Conforme aux exigences de la directive RoHS	Oui
sauf exceptions mentionnées	7(c)-I

China RoHS

Environment friendly use period (EFUP)	EFUP-E
	Aucune substance dangereuse au-dessus des valeurs limites

EU REACH SVHC

Indication de substance soumise à autorisation REACH (n° CAS)	Aucun substance na un taux pondéral supérieur à 0,1 %
---	---

EF3.1 Changement climatique

CO2e kg	0,851 kg CO2e
---------	---------------