

IB IL AI 2/SF-230-PAC - Module analogique



2861577

<https://www.phoenixcontact.com/fr/produits/2861577>

Veillez tenir compte du fait que les données affichées dans ce document PDF proviennent de notre catalogue en ligne. Vous trouverez les données complètes dans la documentation utilisateur. Nos conditions générales d'utilisation des téléchargements sont applicables.



Inline, Module d'entrée analogique, Entrées analogiques: 2, 0 V ... 10 V, -10 V ... 10 V, 0 mA ... 20 mA, 4 mA ... 20 mA, -20 mA ... 20 mA, connectique: 2 fils, vitesse de transmission dans le bus local: 500 kBit/s, Fréquence de coupure 3 dB à 230 Hz, indice de protection: IP20, avec Inline contacts et porte-étiquette

Description du produit

Le module est prévu pour être utilisé dans une station Inline. Il permet d'acquérir des signaux de tension et d'intensité analogiques.

Avantages


- 2 entrées asymétriques analogiques de signalisation pour le raccordement au choix des signaux de tension ou de courant
- Raccordement des capteurs à 2 conducteurs
- Plages d'intensité : 0 mA ... 20 mA, 4 mA ... 20 mA, ± 20 mA
- Plages de tension : 0 V ... 10 V, ± 10 V
- Configuration des canaux indépendamment les uns des autres via le système de bus
- Possibilité de présentation des valeurs mesurées dans quatre formats différents
- Résolution selon le format de la représentation et de la plage de mesure
- Mise à jour des données de processus des deux canaux en 1,5 ms max.

Données commerciales

Référence	2861577
Conditionnement	1 Unité(s)
Commande minimum	1 Unité(s)
Clé de vente	DRI141
Product key	DRI141
GTIN	4017918907440
Poids par pièce (emballage compris)	89,7 g
Poids par pièce (hors emballage)	47 g
Numéro du tarif douanier	85389099
Pays d'origine	DE

Caractéristiques techniques

Dimensions

Dessin coté	
Largeur	12,2 mm
Hauteur	136,8 mm
Profondeur	71,5 mm
Renseignements sur les mesures	Dimensions du boîtier

Remarques

Remarque relative à l'application

Remarque relative à l'application	Uniquement pour un usage industriel
-----------------------------------	-------------------------------------

Interfaces

Bus local Inline

Nombre d'interfaces	2
Type de raccordement	Distributeur de données Inline
Vitesse de transmission	500 kBit/s

Propriétés du système

Module

Code ID (déc)	127
Code ID (hex)	7F
Code de longueur (hexa)	02
Code de longueur (décimal)	02
Canal des données de process	32 Bit
Espace d'adressage d'entrées	4 Octet
Espace d'adressage des sorties	4 Octet
Longueur de répertoire	32 Bit
Besoin en données de paramétrage	6 Octet
Besoin en données de configuration	4 Octet

Données d'entrée

Analogique: Généralités

Dénomination entrée	Entrées analogiques
Description de l'entrée	Entrées non différentielles, tension ou courant

Nombre d'entrées	2
Temps de conversion A/N	typ. 120 µs (par canal)
Type de raccordement	Connecteur Inline blindé
Technologie de raccordement	2 fils
Remarque relative à la connectique	blindé
Signal d'entrée courant	0 mA ... 20 mA 4 mA ... 20 mA -20 mA ... 20 mA
Résistance d'entrée entrée courant	50 Ω (Résistance de mesure)
Signal d'entrée tension	0 V ... 10 V -10 V ... 10 V
Résistance d'entrée entrée tension	> 220 kΩ
Formats de données	IB IL, IB ST, IB RT, représentation normalisée
Fréquence limite (3 dB)	230 Hz
Plage de tension de mode commun Signal - Ground	40 V (entre entrée de courant et terre fonctionnelle) 40 V (entre l'entrée de tension et la terre fonctionnelle)
Principe de mesure	par approximations successives
Résolution de la valeur mesurée	16 bits (15 bits + signe)
Visualisation des valeurs mesurées	16 bits complément a 2
Circuit de protection	Parafoudre basse tension; Diodes zéner bidirectionnelles dans les entrées analogiques

Propriétés du produit

Type de produit	Composants E/S
Gamme de produits	Inline
Type	modulaire
Lieu d'installation	Armoire électrique
Éléments fournis	avec Inline contacts et porte-étiquette
Mode de fonctionnement	Fonctionnement avec deux mots de données de process
Propriétés particulières	Fréquence de coupure 3 dB à 230 Hz
Diagnostic messages	Coupure de l'alimentation périphérique interne oui Panne périphérique Message d'erreur dans les données de processus Erreur de l'utilisateur Message d'erreur dans les données de processus

Propriétés d'isolation

Catégorie de surtension	II (CEI 60664-1, EN 60664-1)
Degré de pollution	2 (CEI 60664-1, EN 60664-1)

Propriétés électriques

Puissance dissipée maximale en condition nominale	0,9 W
---	-------

Potentiels: Alimentation de la logique (U_L)

Tension d'alimentation	7,5 V DC (par des répartiteurs de potentiel)
Consommation de courant	max. 60 mA

	typ. 45 mA
Potentiels: Alimentation des modules analogiques (U_{ANA})	
Tension d'alimentation	24 V DC (par des répartiteurs de potentiel)
Plage de tension d'alimentation	19,2 V DC ... 30 V DC (incl. toutes les tolérances, incl. ondulation)
Consommation de courant	max. 18 mA
	typ. 13 mA
Isolation galvanique / isolation des plages de tension	
Tension d'essai: Alimentation 7,5 V (logique de bus), alimentation 24 V U_{ANA} / périphérie	500 V AC, 50 Hz, 1 min
Tension d'essai: Alimentation 7,5 V (logique de bus), alimentation 24 V U_{ANA} / terre de fonctionnement	500 V AC, 50 Hz, 1 min
Tension d'essai: Périphérie / terre fonctionnelle	500 V AC, 50 Hz, 1 min

Caractéristiques de raccordement

Technologie de raccordement	
Dénomination connexion	Connecteurs Inline
Connecteurs Inline	
Type de raccordement	Raccordement à ressort de traction
Section de conducteur rigide	0,08 mm ² ... 1,5 mm ²
Section de conducteur souple	0,08 mm ² ... 1,5 mm ²
Section de conducteur AWG	28 ... 16
Longueur à dénuder	8 mm

Conditions environnementales et de durée de vie

Conditions ambiantes	
Température ambiante (fonctionnement)	-25 °C ... 55 °C
Indice de protection	IP20
Pression atmosphérique (service)	70 kPa ... 106 kPa (jusqu'à 3000 m d'altitude)
Pression atmosphérique (stockage/transport)	70 kPa ... 106 kPa (jusqu'à 3000 m d'altitude)
Température ambiante (stockage/transport)	-25 °C ... 85 °C
Humidité de l'air admissible (fonctionnement)	10 % ... 95 % (pas de condensation)
Humidité de l'air admissible (stockage/transport)	10 % ... 95 % (pas de condensation)

Normes et spécifications

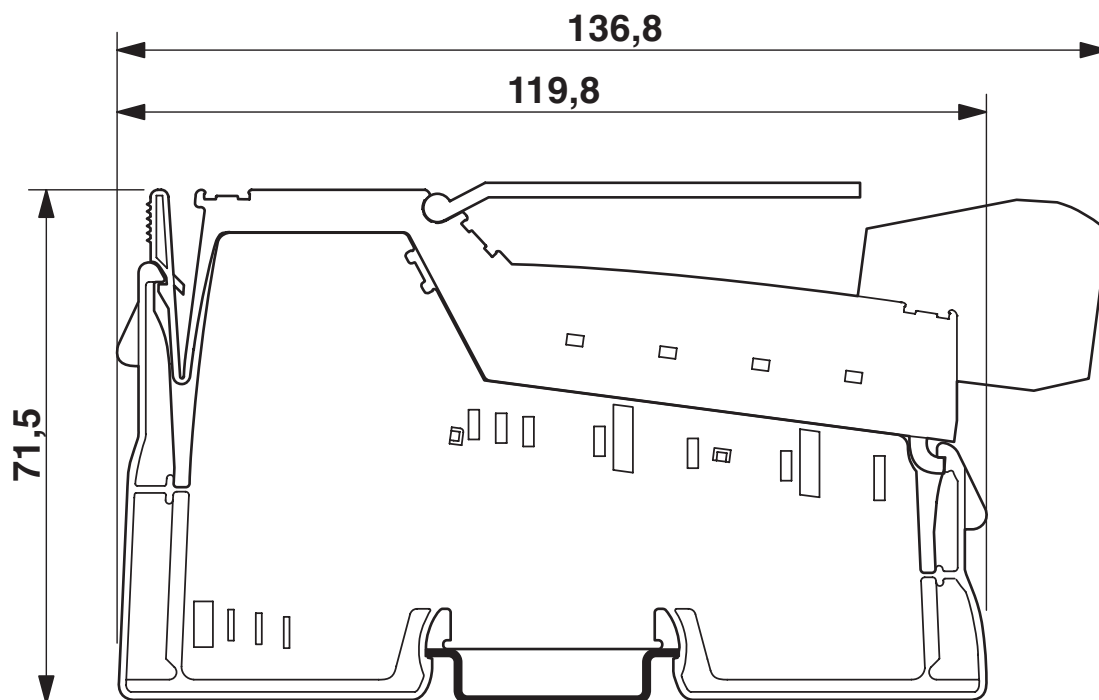
Classe de protection	III (CEI 61140, EN 61140, VDE 0140-1)
----------------------	---------------------------------------

Montage

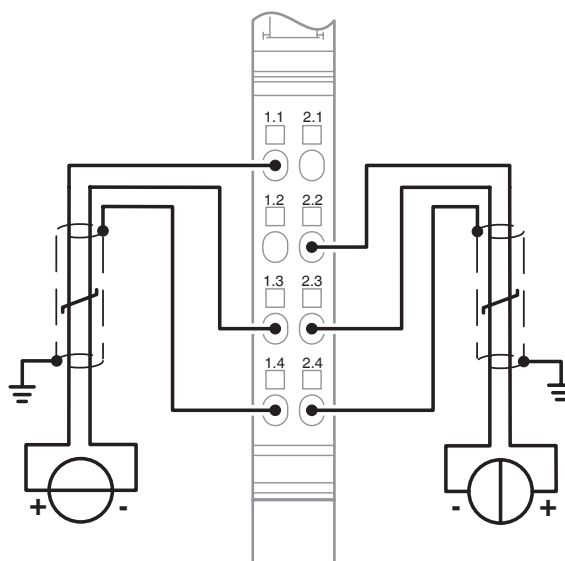
Type de montage	Montage sur rail DIN
-----------------	----------------------

Dessins

Dessin coté



Dessin de la connexion



Exemples de raccordement

Schéma fonctionnel



Circuit interne des bornes

IB IL AI 2/SF-230-PAC - Module analogique



2861577

<https://www.phoenixcontact.com/fr/produits/2861577>

Homologations

To download certificates, visit the product detail page: <https://www.phoenixcontact.com/fr/produits/2861577>



cULus Recognized

Identifiant de l'homologation: E140324

2861577

<https://www.phoenixcontact.com/fr/produits/2861577>

Classifications

ECLASS

ECLASS-13.0	27242601
ECLASS-15.0	27242601

ETIM

ETIM 10.0	EC001596
-----------	----------

UNSPSC

UNSPSC 21.0	32151600
-------------	----------

Conformité environnementale

EU RoHS

Conforme aux exigences de la directive RoHS	Oui
sauf exceptions mentionnées	7(a), 7(c)-I

China RoHS

Environment friendly use period (EFUP)	EFUP-50
	Vous trouverez un tableau de déclaration conformément à IACPEIP (China RoHS) concernant les produits dans la zone de téléchargement du produit correspondant sous « Déclaration du fabricant ». Pour tous les produits avec EFUP-E, aucun tableau de déclaration conformément à IACPEIP (China RoHS) nest établi car cela nest pas nécessaire.

EU REACH SVHC

Indication de substance soumise à autorisation REACH (n° CAS)	Lead(n° CAS: 7439-92-1)
SCIP	324ecaf7-2c4c-4e35-b758-a8ef22e5dd93