

FLK 14/16/EZ-DR/ 100/S7 - Câble



2293828

<https://www.phoenixcontact.com/fr/produits/2293828>

Veillez tenir compte du fait que les données affichées dans ce document PDF proviennent de notre catalogue en ligne. Vous trouverez les données complètes dans la documentation utilisateur. Nos conditions générales d'utilisation des téléchargements sont applicables.



Câble rond pré-équipé; automate: SIMATIC® TOP connect; raccordement 1 : IDC/FLK connecteur femelle (1x 16-pôles); raccordement 2 : IDC/FLK connecteur femelle (1x 14-pôles); longueur de câble: 1 m

Données commerciales

Référence	2293828
Conditionnement	1 Unité(s)
Commande minimum	1 Unité(s)
Clé de vente	DK221S
Product key	DK221S
GTIN	4017918125516
Poids par pièce (emballage compris)	68,1 g
Poids par pièce (hors emballage)	63 g
Numéro du tarif douanier	85444290
Pays d'origine	DE

Caractéristiques techniques

Propriétés du produit

Type de produit	Câble préconfectionné
-----------------	-----------------------

Conditions environnementales et de durée de vie

Conditions ambiantes

Indice de protection	IP00
Indice de protection (Emplacement de montage)	≥ IP54 (Emplacement de montage)
Température ambiante (fonctionnement) (Pose fixe)	-40 °C ... 70 °C (Pose fixe)
Température ambiante (fonctionnement) (Pose souple)	-10 °C ... 70 °C (Pose souple)
Température ambiante (stockage/transport)	-40 °C ... 80 °C
Altitude	≤ 2000 m

Propriétés électriques

Tension de service (AC)	≤ 30 V AC
Tension de service (DC)	≤ 60 V DC
Durée d'enclenchement	100 % ED
Courant (par chemin, 50 °C)	≤ 1 A (à l'état déroulé, voir déclassement)
Courant (par chemin, 70 °C)	≤ 0,6 A (à l'état déroulé, voir déclassement)

Câble/conducteur

Longueur du câble	1 m
-------------------	-----

14X0.14 [PVC]

Style UL AWM	2464/1061
Nombre de pôles	14
Blindé	non
Type	14X0.14 [PVC]
Type de conducteur	Câble rond pré-équipé
Structure du conducteur ligne de signal	7x 0,16 mm
AWG ligne de signaux	26
Section de câble	14x 0,14 mm ²
Diamètre de fil avec isolant	1 mm ±0,03 mm
Diamètre extérieur du câble	6,40 mm ±0,4 mm
Gaine extérieure, matériau	PVC semi-rigide
Gaine extérieure, coloris	gris
Matériau conducteur	Cordon Cu étamé
Résistance de la ligne	≤ 145 Ω/km (20 °C)
Résistance d'isolement	≥ 20 MΩ*km (20 °C)
Rayon de courbure minimal, pose fixe	55 mm
Rayon de courbure minimal, pose souple	104 mm
Capacité de charge dynamique (pliage)	Cycles de flexion max.: 5000 (Avec rayon ≥ 15 x diamètre extérieur)

FLK 14/16/EZ-DR/ 100/S7 - Câble



2293828

<https://www.phoenixcontact.com/fr/produits/2293828>

Absence d'halogène	non
Résistance à la propagation des flammes	CEI 60332-1-2 (conduite)
	VDE 0842, Partie 332-1-2 (conduite)
	CEI 60332-3-22 (conduite)
	UL VW-1
	CSA FT-1
Résistance à l'huile	contre les projections occasionnelles (conduite)

Code couleur: Fil unique

blanc	IDC/FLK16 (1) = IDC/FLK14 (10)
violet	IDC/FLK16 (2) = IDC/FLK14 (8)
blanc-marron	IDC/FLK16 (3) = IDC/FLK14 (12)
bleu	IDC/FLK16 (4) = IDC/FLK14 (7)
blanc-orange	IDC/FLK16 (5) = IDC/FLK14 (14)
vert	IDC/FLK16 (6) = IDC/FLK14 (6)
jaune	IDC/FLK16 (8) = IDC/FLK14 (5)
gris	IDC/FLK16 (9) = IDC/FLK14 (9)
orange	IDC/FLK16 (10) = IDC/FLK14 (4)
blanc-noir	IDC/FLK16 (11) = IDC/FLK14 (11)
rouge	IDC/FLK16 (12) = IDC/FLK14 (3)
blanc-rouge	IDC/FLK16 (13) = IDC/FLK14 (13)
marron	IDC/FLK16 (14) = IDC/FLK14 (2)
noir	IDC/FLK16 (16) = IDC/FLK14 (1)

Caractéristiques de raccordement

Raccordement 1

Connexion selon la norme	CEI 60603-13 (selon)
Type de raccordement	IDC/FLK connecteur femelle
Nombre de connexions	1
Nombre de pôles	16
Cycles d'enfichage	> 50
Pas	2,54 mm

Raccordement 2

Connexion selon la norme	CEI 60603-13 (selon)
Type de raccordement	IDC/FLK connecteur femelle
Nombre de connexions	1
Nombre de pôles	14
Cycles d'enfichage	> 50
Pas	2,54 mm

Remarques

Information pour le fonctionnement	Pour une utilisation conforme, il convient de respecter les prescriptions de la directive d'installation (voir Téléchargements). En cas d'application ou d'utilisation avec des produits d'autres
------------------------------------	--

FLK 14/16/EZ-DR/ 100/S7 - Câble

2293828

<https://www.phoenixcontact.com/fr/produits/2293828>



fabricants, il faut en outre respecter les prescriptions, les consignes de sécurité et avertissements du fabricant tiers concerné.

Dessins

Dessin de la connexion

14-pos. Socket strip PIN	16-pos. Socket strip PIN	Wire color
1	16	Black
2	14	Brown
3	12	Red
4	10	Orange
5	8	Yellow
6	6	Green
7	4	Blue
8	2	Violet
9	9	Gray
10	1	White
11	11	White-black
12	3	White-brown
13	13	White-red
14	5	White-orange
	7	-
	15	-

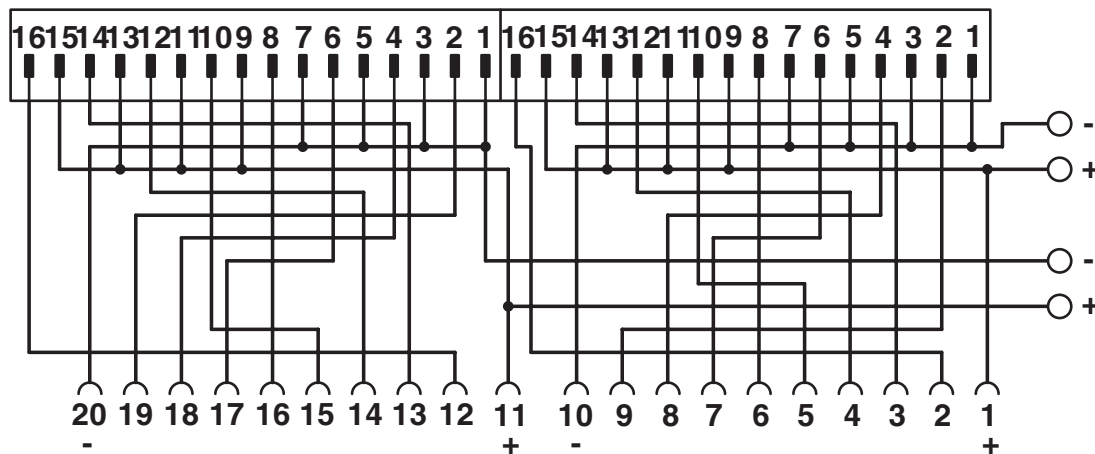
Brochage et code couleur

Diagramme



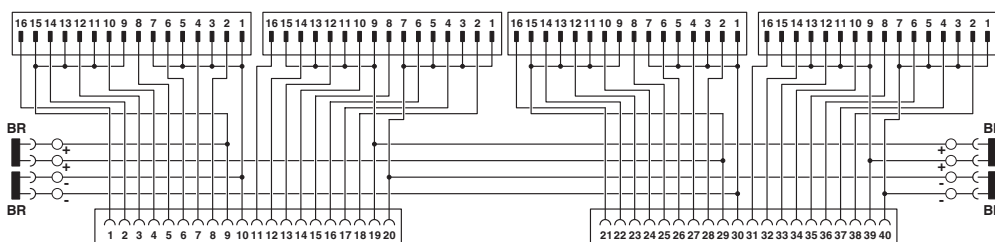
Courant maximum autorisé par voie, déroulé

Schéma de connexion




Brochage des modules d'enchâssement frontaux 6ES7 921-3... des Siemens S7

Schéma de connexion



Affectation des broches des modules numériques enchâssables par l'avant S7 Siemens 6ES7 921-5AB20-0AA0 ou 6ES7 921-5AH20-0AA0

Homologations

 To download certificates, visit the product detail page: <https://www.phoenixcontact.com/fr/produits/2293828>



EAC

Identifiant de l'homologation: RU*-DE.HB*35.B00385



UL Listed

Identifiant de l'homologation: E238705

	Tension nominale U_N	Intensité nominale I_N	Section AWG	Section mm^2
keine				
	125 V	1 A	-	-



cUL Listed

Identifiant de l'homologation: E238705

	Tension nominale U_N	Intensité nominale I_N	Section AWG	Section mm^2
keine				
	125 V	1 A	-	-

Classifications

ECLASS

ECLASS-13.0	27242220
ECLASS-15.0	27242220

ETIM

ETIM 10.0	EC000237
-----------	----------

UNSPSC

UNSPSC 21.0	26121600
-------------	----------

Conformité environnementale

EU RoHS

Conforme aux exigences de la directive RoHS

Oui, Aucun exception

China RoHS

Environment friendly use period (EFUP)

EFUP-E

Aucune substance dangereuse au-dessus des valeurs limites

EU REACH SVHC

Indication de substance soumise à autorisation REACH (n° CAS)

Aucun substance na un taux pondéral supérieur à 0,1 %