

XTTB 2,5-QUATTRO-PV - Bloc de jonction à deux niveaux




1677919

<https://www.phoenixcontact.com/fr/produits/1677919>

Veillez tenir compte du fait que les données affichées dans ce document PDF proviennent de notre catalogue en ligne. Vous trouverez les données complètes dans la documentation utilisateur. Nos conditions générales d'utilisation des téléchargements sont applicables.

Bloc de jonction à deux niveaux, avec connecteur de potentiel, tension nominale: 500 V, Intensité permanente thermique I_{th} : 20 A, type de raccordement: Raccordement Push-X, Section de référence: 2,5 mm², type de montage: NS 35/7,5, NS 35/15, coloris: gris



Avantages

- La forme compacte et le raccordement frontal permettent un câblage dans les espaces les plus exigus
- Outre la possibilité de vérification via l'orifice fonctionnel double, tous les bloc de jonction disposent d'un point test supplémentaire.

Push-X Technology 
Designed by Phoenix Contact

Données commerciales

Référence	1677919
Conditionnement	50 Unité(s)
Commande minimum	50 Unité(s)
Clé de vente	BE2514
Product key	BE2514
GTIN	4067923230514
Poids par pièce (emballage compris)	20,12 g
Poids par pièce (hors emballage)	19,5 g
Numéro du tarif douanier	85369010
Pays d'origine	Les informations concernant le pays d'origine sont fournies lors de la livraison.

XTTB 2,5-QUATTRO-PV - Bloc de jonction à deux niveaux



1677919

<https://www.phoenixcontact.com/fr/produits/1677919>

Caractéristiques techniques

Remarques

Généralités

Remarque	Le courant total de tous les conducteurs raccordés ne doit pas dépasser le courant de charge max.
	Conducteurs souples uniquement.

Propriétés du produit

Type de produit	Bloc de jonction à plusieurs étages
Gamme de produits	XT
Nombre de pôles	1
Nombre de connexions	8
Nombre de rangées	1

Propriétés d'isolation

Catégorie de surtension	III
Degré de pollution	3

Propriétés électriques

Tension de tenue aux chocs assignée	6 kV
Puissance dissipée maximale en condition nominale	0,77 W

Caractéristiques de raccordement

Nombre de raccordements par étage	4
Section nominale	2,5 mm ²
Type de raccordement	Raccordement Push-X
Longueur à dénuder	10 mm ... 12 mm
Gabarit	A3
Connexion selon la norme	CEI 60947-7-1
Section de conducteur souple	0,5 mm ² ... 4 mm ²
Section de conducteur souple [AWG]	20 ... 12 (conversion selon CEI)
Section de conducteur souple scellé par ultrasons	0,34 mm ² ... 4 mm ²
Section de conducteur souple [AWG] scellé par ultrasons	20 ... 12 (conversion selon CEI)
Section de conducteur flexible (embout sans douille en plastique)	0,25 mm ² ... 2,5 mm ²
Section de conducteur flexible (embout avec douille en plastique)	0,25 mm ² ... 2,5 mm ²
Section nominale	2,5 mm ²
Intensité permanente thermique I _{th}	20 A
Courant de charge maximal	24 A (pour une section de conducteur de 4 mm ²)
Tension nominale	500 V

Dimensions

Largeur	5,2 mm
Hauteur	111,9 mm

XTTB 2,5-QUATTRO-PV - Bloc de jonction à deux niveaux



1677919

<https://www.phoenixcontact.com/fr/produits/1677919>

Profondeur	46,1 mm
Profondeur sur NS 35/7,5	47,6 mm
Profondeur sur NS 35/15	55,1 mm

Indications sur les matériaux

Couleur	gris (RAL 7042)
Classe d'inflammabilité selon UL 94	V0
Groupe d'isolant	I
Matériau isolant	PA
Utilisation d'un isolant statique au froid	-60 °C
Indice relatif température matériau isolant (Elec. ; UL 746 B)	130 °C
Protection anti-incendie pour véhicules ferroviaires (DIN EN 45545-2) R22	HL 1 - HL 3
Protection anti-incendie pour véhicules ferroviaires (DIN EN 45545-2) R23	HL 1 - HL 3
Protection anti-incendie pour véhicules ferroviaires (DIN EN 45545-2) R24	HL 1 - HL 3
Protection anti-incendie pour véhicules ferroviaires (DIN EN 45545-2) R26	HL 1 - HL 3
Inflammabilité en surface NFPA 130 (ASTM E 162)	réussi
Densité de gaz de combustion optique spécifique NFPA 130 (ASTM E 662)	réussi
Toxicité des gaz de combustion NFPA 130 (SMP 800C)	réussi

Contrôles électriques

Essai de tension de choc

Résultat	Essai réussi
----------	--------------

Essai d'échauffement

Exigence contrôle de l'échauffement	Augmentation de température ≤ 45 K
Résultat	Essai réussi
Résistance aux courants de courte durée 2,5 mm ²	0,3 kA
Résultat	Essai réussi

Rigidité diélectrique à fréquence industrielle

Tension témoin valeur de consigne	1,89 kV
Résultat	Essai réussi

Contrôles mécaniques

Résistance mécanique

Résultat	Essai réussi
----------	--------------

Fixation sur le support

Profilé/support de fixation	NS 35
Résultat	Essai réussi

Recherche de dommages et de desserrage des conducteurs

XTTB 2,5-QUATTRO-PV - Bloc de jonction à deux niveaux



1677919

<https://www.phoenixcontact.com/fr/produits/1677919>

Vitesse de rotation	9 tr./min
Tours	135
Section de conducteur/poids	0,5 mm ² /0,3 kg
	2,5 mm ² /0,7 kg
	4 mm ² /0,9 kg
Résultat	Essai réussi

Conditions environnementales et de durée de vie

Vieillessement

Cycles de température	192
Résultat	Essai réussi

Essai au brûleur à aiguille

Temps d'action	30 s
Résultat	Essai réussi

Oscillations/grésillements sur bande large

Spécification de contrôle	EN 50155:2021-07
Spectre	Essai de durée de vie catégorie 1, classe B, sur coffret du véhicule
Fréquence	$f_1 = 5 \text{ Hz}$ jusqu'à $f_2 = 150 \text{ Hz}$
Niveau ASD	0,964 (m/s ²)/Hz
Accélération	5,72 m/s ²
Durée de contrôle par axe	5 h
Sens du contrôle	Axes X, Y et Z
Résultat	Essai réussi

Chocs

Spécification de contrôle	EN 50155:2021-07
Forme de choc	Semi-sinusoidal
Accélération	50 m/s ²
Durée des chocs	30 ms
Nombre de chocs dans chaque sens	3
Sens du contrôle	Axes X, Y et Z (pos. et nég.)
Résultat	Essai réussi

Conditions ambiantes

Température ambiante (fonctionnement)	-60 °C ... 110 °C (Plage de température de service, auto-échauffement compris, température de service max. à court terme, voir RTI Elec.)
Température ambiante (stockage/transport)	-25 °C ... 60 °C (pour une période limitée, pas plus de 24 h, de -60 °C à +70 °C)
Température ambiante (montage)	-5 °C ... 70 °C
Température ambiante (confirmation)	-5 °C ... 70 °C
Humidité de l'air admissible (fonctionnement)	20 % ... 90 %
Humidité de l'air admissible (stockage/transport)	30 % ... 70 %

XTTB 2,5-QUATTRO-PV - Bloc de jonction à deux niveaux



1677919

<https://www.phoenixcontact.com/fr/produits/1677919>

Normes et spécifications

Connexion selon la norme	CEI 60947-7-1
--------------------------	---------------

Montage

Type de montage	NS 35/7,5
	NS 35/15

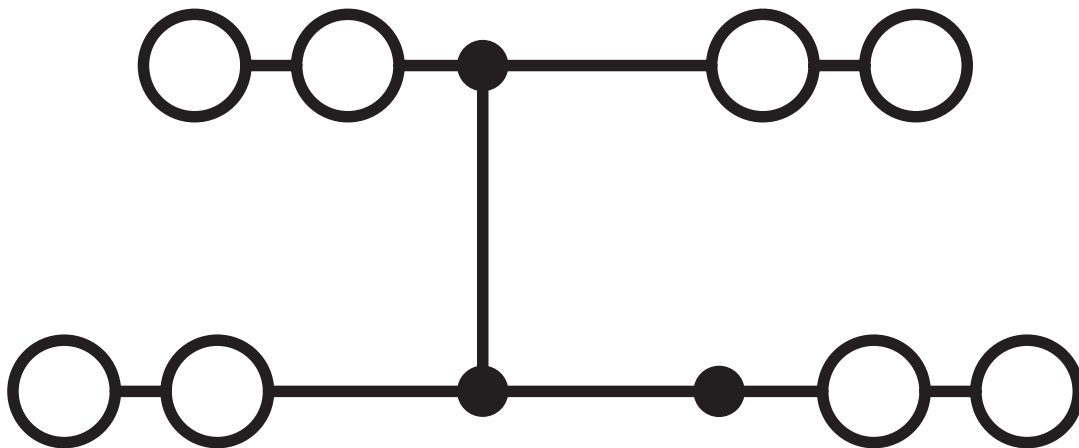
XTTB 2,5-QUATTRO-PV - Bloc de jonction à deux niveaux

1677919

<https://www.phoenixcontact.com/fr/produits/1677919>

Dessins

Schéma de connexion



XTTB 2,5-QUATTRO-PV - Bloc de jonction à deux niveaux





1677919

<https://www.phoenixcontact.com/fr/produits/1677919>

Homologations

To download certificates, visit the product detail page: <https://www.phoenixcontact.com/fr/produits/1677919>

 CSA Identifiant de l'homologation: 158887				
	Tension nominale U_N	Intensité nominale I_N	Section AWG	Section mm^2
B	300 V	20 A	20 - 12	-
C	300 V	20 A	20 - 12	-
D	300 V	10 A	20 - 12	-

 cULus Recognized Identifiant de l'homologation: E60425				
	Tension nominale U_N	Intensité nominale I_N	Section AWG	Section mm^2
B	300 V	20 A	20 - 12	-
C	300 V	20 A	20 - 12	-
D	300 V	10 A	20 - 12	-

XTTB 2,5-QUATTRO-PV - Bloc de jonction à deux niveaux



1677919

<https://www.phoenixcontact.com/fr/produits/1677919>

Classifications

ECLASS

ECLASS-13.0	27250102
ECLASS-15.0	27250102

ETIM

ETIM 10.0	EC000897
-----------	----------

XTTB 2,5-QUATTRO-PV - Bloc de jonction à deux niveaux



1677919

<https://www.phoenixcontact.com/fr/produits/1677919>

Conformité environnementale

EU RoHS

Conforme aux exigences de la directive RoHS

Oui, Aucun exception

China RoHS

Environment friendly use period (EFUP)

EFUP-E

Aucune substance dangereuse au-dessus des valeurs limites

EU REACH SVHC

Indication de substance soumise à autorisation REACH (n° CAS)

Aucun substance na un taux pondéral supérieur à 0,1 %

Phoenix Contact 2026 © - Tous droits réservés

<https://www.phoenixcontact.com>

PHOENIX CONTACT SAS

52 Boulevard de Beaubourg Emerainville

77436 Marne La Vallée Cedex 2 France

+33 (0) 1 60 17 98 98

documentation@phoenixcontact.fr