

PT 2,5-PE/L RD/L BU/L LED 24 RD - Bloc de jonction à plusieurs étages



1336343

<https://www.phoenixcontact.com/fr/produits/1336343>

Veillez tenir compte du fait que les données affichées dans ce document PDF proviennent de notre catalogue en ligne. Vous trouverez les données complètes dans la documentation utilisateur. Nos conditions générales d'utilisation des téléchargements sont applicables.



Bloc de jonction à plusieurs étages, nombre de connexions: 8, nombre de pôles: 4, type de raccordement: Raccordement Push-in, Raccordement du conducteur de protection, Section de référence: 2,5 mm², section : 0,14 mm² - 4 mm², type de raccordement: Raccordement Push-in, Étage de traversée, Section de référence: 2,5 mm², section : 0,14 mm² - 4 mm², type de montage: NS 35/7,5, NS 35/15, coloris: gris

Avantages

- Raccordement rapide du conducteur grâce à la technique d'insertion directe sans outil
- Raccordement du conducteur résistant aux vibrations et sans entretien
- Flexibilité totale grâce à l'uniformité des accessoires de pont, de repérage et de contrôle CLIPLINE complète
- Conformés aux exigences des normes DIN EN 60947-7-2 et CEI 60947-7-2 relatives aux connexions de conducteur de protection
- Haute sécurité grâce à la connexion à basse impédance au potentiel de terre via le profilé chapeau
- Le contact direct avec le rail DIN permet une mise à la terre rapide et sans erreur, sans câblage supplémentaire.

Données commerciales

Référence	1336343
Conditionnement	50 Unité(s)
Commande minimum	50 Unité(s)
Clé de vente	BE2217
Product key	BE2217
GTIN	4063151637200
Poids par pièce (emballage compris)	32,2 g
Poids par pièce (hors emballage)	32 g
Numéro du tarif douanier	85369010
Pays d'origine	Les informations concernant le pays d'origine sont fournies lors de la livraison.

PT 2,5-PE/L RD/L BU/L LED 24 RD - Bloc de jonction à plusieurs étages



1336343

<https://www.phoenixcontact.com/fr/produits/1336343>

Caractéristiques techniques

Remarques

Généralités

Remarque	Il ne faut pas dépasser le courant de charge max. des différents points de connexion. L'intensité et la tension sont déterminées par la résistance et le voyant lumineux.
----------	--

Propriétés du produit

Type de produit	Bloc de jonction pour conducteur de protection
Gamme de produits	PT
Nombre de pôles	4
Nombre de connexions	8
Nombre de rangées	4

Propriétés d'isolation

Catégorie de surtension	III
Degré de pollution	3

Propriétés électriques

Tension de tenue aux chocs assignée	6 kV
-------------------------------------	------

Caractéristiques de raccordement

Nombre de raccordements par étage	2
Section nominale	2,5 mm ²

Raccordement du conducteur de protection

Type de raccordement	Raccordement Push-in
Longueur à dénuder	8 mm ... 10 mm
Gabarit	A3 B3
Connexion selon la norme	CEI 60947-7-2
Section de conducteur rigide	0,14 mm ² ... 4 mm ²
Section du conducteur AWG	26 ... 12 (conversion selon CEI)
Section de conducteur souple	0,14 mm ² ... 4 mm ²
Section de conducteur souple [AWG]	26 ... 12 (conversion selon CEI)
Section de conducteur souple scellé par ultrasons	0,34 mm ² ... 4 mm ²
Section de conducteur souple [AWG] scellé par ultrasons	22 ... 12 (conversion selon CEI)
Section de conducteur flexible (embout sans douille en plastique)	0,14 mm ² ... 2,5 mm ²
Section de conducteur flexible (embout avec douille en plastique)	0,14 mm ² ... 2,5 mm ²
Section nominale	2,5 mm ²

Étage de traversée

PT 2,5-PE/L RD/L BU/L LED 24 RD - Bloc de jonction à plusieurs étages



1336343

<https://www.phoenixcontact.com/fr/produits/1336343>

Type de raccordement	Raccordement Push-in
Longueur à dénuder	8 mm ... 10 mm
Connexion selon la norme	CEI 60947-7-1
Section de conducteur rigide	0,14 mm ² ... 4 mm ²
Section du conducteur AWG	26 ... 12 (conversion selon CEI)
Section de conducteur souple	0,14 mm ² ... 4 mm ²
Section de conducteur souple [AWG]	26 ... 12 (conversion selon CEI)
Section de conducteur flexible (embout sans douille en plastique)	0,14 mm ² ... 2,5 mm ²
Section de conducteur flexible (embout avec douille en plastique)	0,14 mm ² ... 2,5 mm ²
Section nominale	2,5 mm ²
Int. nom.	18 A
Courant de charge maximal	20 A (pour une section de conducteur de 4 mm ²)
Tension nominale	500 V

Raccordement du conducteur de protection Section de raccordement par enfichage direct

Section de conducteur rigide	0,34 mm ² ... 4 mm ²
Section de conducteur rigide [AWG]	20 ... 12 (conversion selon CEI)
Section de conducteur souple	0,5 mm ² ... 2,5 mm ²
Section de conducteur flexible (embout sans douille en plastique)	0,5 mm ² ... 2,5 mm ²
Section de conducteur flexible (embout avec douille en plastique)	0,5 mm ² ... 2,5 mm ²

Étage de traversée Section de raccordement par enfichage direct

Section de conducteur rigide	0,34 mm ² ... 4 mm ²
Section de conducteur rigide [AWG]	20 ... 12 (conversion selon CEI)
Section de conducteur souple	0,5 mm ² ... 2,5 mm ²
Section de conducteur flexible (embout sans douille en plastique)	0,5 mm ² ... 2,5 mm ²
Section de conducteur flexible (embout avec douille en plastique)	0,5 mm ² ... 2,5 mm ²

Dimensions

Largeur	5,2 mm
Largeur de couvercle	2,2 mm
Hauteur	142,4 mm
Profondeur sur NS 35/7,5	68,6 mm
Profondeur sur NS 35/15	76,1 mm

Indications sur les matériaux

Couleur	gris (RAL 7042)
Classe d'inflammabilité selon UL 94	V0
Groupe d'isolant	I
Matériau isolant	PA
Utilisation d'un isolant statique au froid	-60 °C
Indice relatif température matériau isolant (Elec. ; UL 746 B)	130 °C
Protection anti-incendie pour véhicules ferroviaires (DIN EN 45545-2) R22	HL 1 - HL 3

PT 2,5-PE/L RD/L BU/L LED 24 RD - Bloc de jonction à plusieurs étages



1336343

<https://www.phoenixcontact.com/fr/produits/1336343>

Protection anti-incendie pour véhicules ferroviaires (DIN EN 45545-2) R23	HL 1 - HL 3
Protection anti-incendie pour véhicules ferroviaires (DIN EN 45545-2) R24	HL 1 - HL 3
Protection anti-incendie pour véhicules ferroviaires (DIN EN 45545-2) R26	HL 1 - HL 3
Inflammabilité en surface NFPA 130 (ASTM E 162)	réussi
Densité de gaz de combustion optique spécifique NFPA 130 (ASTM E 662)	réussi
Toxicité des gaz de combustion NFPA 130 (SMP 800C)	réussi

Propriétés mécaniques

Caractéristiques mécaniques

Paroi latérale ouverte	oui
------------------------	-----

Conditions environnementales et de durée de vie

Oscillations/grésillements sur bande large

Spécification de contrôle	DIN EN 50155 (VDE 0115-200):2022-06
Spectre	Essai de durée de vie catégorie 1, classe B, sur coffret du véhicule
Fréquence	$f_1 = 5 \text{ Hz}$ jusqu'à $f_2 = 150 \text{ Hz}$
Niveau ASD	$0,964 \text{ (m/s}^2\text{)}^2\text{/Hz}$
Accélération	0,58g
Durée de contrôle par axe	5 h
Sens du contrôle	Axes X, Y et Z
Résultat	Essai réussi

Chocs

Spécification de contrôle	DIN EN 50155 (VDE 0115-200):2022-06
Forme de choc	Semi-sinusoidal
Accélération	5g
Durée des chocs	30 ms
Nombre de chocs dans chaque sens	3
Sens du contrôle	Axes X, Y et Z (pos. et nég.)
Résultat	Essai réussi

Conditions ambiantes

Température ambiante (fonctionnement)	-60 °C ... 110 °C (Plage de température de service, auto-échauffement compris, température de service max. à court terme, voir RTI Elec.)
Température ambiante (stockage/transport)	-25 °C ... 60 °C (pour une période limitée, pas plus de 24 h, de -60 °C à +70 °C)
Température ambiante (montage)	-5 °C ... 70 °C
Température ambiante (confirmation)	-5 °C ... 70 °C
Humidité de l'air admissible (fonctionnement)	20 % ... 90 %

PT 2,5-PE/L RD/L BU/L LED 24 RD - Bloc de jonction à plusieurs étages



1336343

<https://www.phoenixcontact.com/fr/produits/1336343>

Humidité de l'air admissible (stockage/transport)	30 % ... 70 %
---	---------------

Normes et spécifications

Connexion selon la norme	CEI 60947-7-2
	CEI 60947-7-1

Montage

Type de montage	NS 35/7,5
	NS 35/15

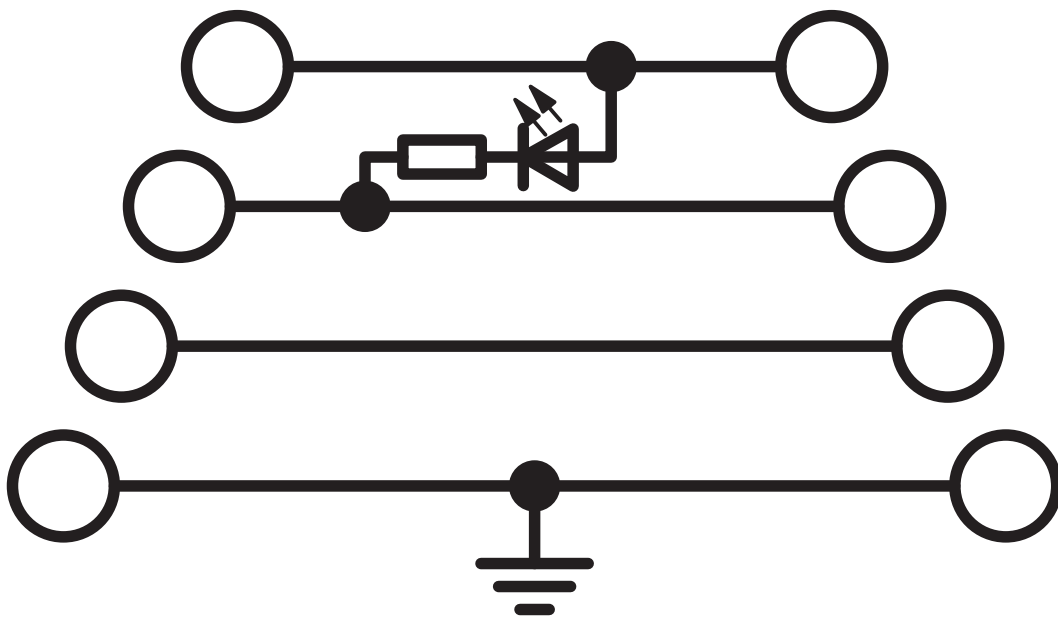
PT 2,5-PE/L RD/L BU/L LED 24 RD - Bloc de jonction à plusieurs étages

1336343

<https://www.phoenixcontact.com/fr/produits/1336343>

Dessins

Schéma de connexion



PT 2,5-PE/L RD/L BU/L LED 24 RD - Bloc de jonction à plusieurs étages





1336343

<https://www.phoenixcontact.com/fr/produits/1336343>

Homologations

To download certificates, visit the product detail page: <https://www.phoenixcontact.com/fr/produits/1336343>

 CSA Identifiant de l'homologation: 13631				
	Tension nominale U_N	Intensité nominale I_N	Section AWG	Section mm^2
D	600 V	5 A	26 - 12	-

 cULus Recognized Identifiant de l'homologation: E60425				
	Tension nominale U_N	Intensité nominale I_N	Section AWG	Section mm^2
B	300 V	18 A	26 - 12	-
étage supérieur	24 V	18 A	26 - 12	-
raccordement PE	-	-	26 - 12	-
C	300 V	18 A	26 - 12	-
étage supérieur	24 V	18 A	26 - 12	-
raccordement PE	-	-	26 - 12	-
F	500 V	18 A	26 - 12	-
D				
raccordement PE	-	-	26 - 12	-

PT 2,5-PE/L RD/L BU/L LED 24 RD - Bloc de jonction à plusieurs étages



1336343

<https://www.phoenixcontact.com/fr/produits/1336343>

Classifications

ECLASS

ECLASS-13.0	27250104
ECLASS-15.0	27250104

ETIM

ETIM 10.0	EC000901
-----------	----------

PT 2,5-PE/L RD/L BU/L LED 24 RD - Bloc de jonction à plusieurs étages



1336343

<https://www.phoenixcontact.com/fr/produits/1336343>

Conformité environnementale

EU RoHS

Conforme aux exigences de la directive RoHS

Oui, Aucun exception

China RoHS

Environment friendly use period (EFUP)

EFUP-E

Aucune substance dangereuse au-dessus des valeurs limites

EU REACH SVHC

Indication de substance soumise à autorisation REACH (n° CAS)

Aucun substance na un taux pondéral supérieur à 0,1 %

Phoenix Contact 2026 © - Tous droits réservés

<https://www.phoenixcontact.com>

PHOENIX CONTACT SAS

52 Boulevard de Beaubourg Emerainville

77436 Marne La Vallée Cedex 2 France

+33 (0) 1 60 17 98 98

documentation@phoenixcontact.fr