


PTI 16-NLS-FI BU - Bloc de jonction d'installation



1030131

<https://www.phoenixcontact.com/fr/produits/1030131>

Veillez tenir compte du fait que les données affichées dans ce document PDF proviennent de notre catalogue en ligne. Vous trouverez les données complètes dans la documentation utilisateur. Nos conditions générales d'utilisation des téléchargements sont applicables.



Bloc de jonction d'installation, avec fonction de butée, tension nominale: 1000 V, intensité nominale: 70 A, Raccordement Push-in, 1er étage, Section de référence: 16 mm², section : 0,5 mm² - 25 mm², type de montage: NS 35/7,5, NS 35/15, coloris: bleu

Données commerciales

Référence	1030131
Conditionnement	10 Unité(s)
Commande minimum	10 Unité(s)
Clé de vente	BE2252
Product key	BE2252
GTIN	4055626532479
Poids par pièce (emballage compris)	31,7 g
Poids par pièce (hors emballage)	31,7 g
Numéro du tarif douanier	85369010
Pays d'origine	PL

Caractéristiques techniques

Remarques

Remarque relative à l'application	avec fonction de butée
-----------------------------------	------------------------

Propriétés du produit

Type de produit	Bloc de jonction d'installation
Nombre de connexions	1
Nombre de rangées	1
Potentiels	1

Propriétés d'isolation

Catégorie de surtension	III
Degré de pollution	3

Propriétés électriques

Tension de tenue aux chocs assignée	6 kV
Puissance dissipée maximale en condition nominale	2,43 W
Intensité admissible de la barre omnibus N	140 A

Caractéristiques de raccordement

Nombre de raccordements par étage	1
Section nominale	16 mm ²

1er étage

Type de raccordement	Raccordement Push-in
Longueur à dénuder	18 mm ... 20 mm
Gabarit	A7
Connexion selon la norme	CEI 60947-7-1
Section de conducteur rigide	0,5 mm ² ... 25 mm ²
Section du conducteur AWG	20 ... 4 (conversion selon CEI)
Section de conducteur souple	0,5 mm ² ... 16 mm ²
Section de conducteur souple [AWG]	20 ... 6 (conversion selon CEI)
Section de conducteur flexible (embout sans douille en plastique)	0,5 mm ² ... 16 mm ²
Section de conducteur flexible (embout avec douille en plastique)	0,5 mm ² ... 16 mm ²
2 conducteurs souples de même section avec embout TWIN et douille en plastique	1,5 mm ² ... 4 mm ²
Section nominale	16 mm ²
Int. nom.	70 A (pour une section de conducteur de 16 mm ²)
Courant de charge maximal	76 A
Tension nominale	1000 V

1er étage Section de raccordement par enfichage direct

Section de conducteur rigide	2,5 mm ² ... 25 mm ²
Section de conducteur flexible (embout sans douille en plastique)	2,5 mm ² ... 16 mm ²

PTI 16-NLS-FI BU - Bloc de jonction d'installation



1030131

<https://www.phoenixcontact.com/fr/produits/1030131>

Section de conducteur flexible (embout avec douille en plastique)	2,5 mm ² ... 16 mm ²
---	--

Dimensions

Largeur	12,2 mm
Hauteur	81,9 mm
Profondeur	46,8 mm
Profondeur sur NS 35/7,5	48,5 mm
Profondeur sur NS 35/15	56 mm

Indications sur les matériaux

Couleur	bleu (RAL 5015)
Classe d'inflammabilité selon UL 94	V0
Groupe d'isolant	I
Matériau isolant	PA
Utilisation d'un isolant statique au froid	-60 °C
Indice de température matériau isolant (DIN EN 60216-1 (VDE 0304-21))	130 °C
Indice relatif température matériau isolant (Elec. ; UL 746 B)	130 °C
Protection anti-incendie pour véhicules ferroviaires (DIN EN 45545-2) R22	HL 1 - HL 3
Protection anti-incendie pour véhicules ferroviaires (DIN EN 45545-2) R23	HL 1 - HL 3
Protection anti-incendie pour véhicules ferroviaires (DIN EN 45545-2) R24	HL 1 - HL 3
Protection anti-incendie pour véhicules ferroviaires (DIN EN 45545-2) R26	HL 1 - HL 3
Émission de chaleur calorimétrique NFPA 130 (ASTM E 1354)	28 MJ/kg
Inflammabilité en surface NFPA 130 (ASTM E 162)	réussi
Densité de gaz de combustion optique spécifique NFPA 130 (ASTM E 662)	réussi
Toxicité des gaz de combustion NFPA 130 (SMP 800C)	réussi

Contrôles électriques

Essai de tension de choc

Tension témoin valeur de consigne	9,8 kV
Résultat	Essai réussi
Résistance aux courants de courte durée 16 mm ²	1,96 kA
Résistance aux courants de courte durée 25 mm ²	3 kA
Résultat	Essai réussi

Rigidité diélectrique à fréquence industrielle

Tension témoin valeur de consigne	2,2 kV
Résultat	Essai réussi

Propriétés mécaniques

Caractéristiques mécaniques

Paroi latérale ouverte	non
------------------------	-----

Contrôles mécaniques

Résistance mécanique

Résultat	Essai réussi
----------	--------------

Fixation sur le support

Profilé/support de fixation	NS 35
Force d'essai, valeur de consigne	5 N
Résultat	Essai réussi

Recherche de dommages et de desserrage des conducteurs

Vitesse de rotation	10 tr./min
Tours	135
Section de conducteur/poids	0,5 mm ² /0,3 kg
	16 mm ² /2,9 kg
	25 mm ² /4,5 kg
Résultat	Essai réussi

Conditions environnementales et de durée de vie

Vieillessement

Cycles de température	192
Résultat	Essai réussi

Essai au brûleur à aiguille

Temps d'action	30 s
Résultat	Essai réussi

Oscillations/grésillements sur bande large

Spécification de contrôle	DIN EN 50155 (VDE 0115-200):2008-03
Spectre	Essai de durée de vie catégorie 2, sur bâti tournant
Fréquence	$f_1 = 5 \text{ Hz}$ à $f_2 = 250 \text{ Hz}$
Niveau ASD	6,12 (m/s ²) ² /Hz
Accélération	3,12g
Durée de contrôle par axe	5 h
Sens du contrôle	Axes X, Y et Z
Résultat	Essai réussi

Chocs

Spécification de contrôle	DIN EN 50155 (VDE 0115-200):2008-03
Forme de choc	Semi-sinusoidal
Accélération	30g
Durée des chocs	18 ms
Nombre de chocs dans chaque sens	3
Sens du contrôle	Axes X, Y et Z (pos. et nég.)

Résultat	Essai réussi
----------	--------------

Conditions ambiantes

Température ambiante (fonctionnement)	-60 °C ... 110 °C (Plage de température de service, auto-échauffement compris, température de service max. à court terme, voir RTI Elec.)
Température ambiante (stockage/transport)	-25 °C ... 60 °C (pour une période limitée, pas plus de 24 h, de -60 °C °C à +70 °C)
Température ambiante (montage)	-5 °C ... 70 °C
Température ambiante (confirmation)	-5 °C ... 70 °C
Humidité de l'air admissible (fonctionnement)	20 % ... 90 %
Humidité de l'air admissible (stockage/transport)	30 % ... 70 %

Normes et spécifications

Connexion selon la norme	CEI 60947-7-1
--------------------------	---------------

Montage

Type de montage	NS 35/7,5
	NS 35/15

Dessins

Schéma de connexion





1030131

<https://www.phoenixcontact.com/fr/produits/1030131>


Homologations

 To download certificates, visit the product detail page: <https://www.phoenixcontact.com/fr/produits/1030131>

 **CSA**
Identifiant de l'homologation: 158887


 **IECEE CB Scheme**
Identifiant de l'homologation: DE1-62997

	Tension nominale U_N	Intensité nominale I_N	Section AWG	Section mm^2
keine				
	1000 V	70 A	-	0,5 - 16

 **EAC**
Identifiant de l'homologation: RU C-DE.BL08.B.00644

 **VDE Zeichengenehmigung**
Identifiant de l'homologation: 40050357

	Tension nominale U_N	Intensité nominale I_N	Section AWG	Section mm^2
keine				
	1000 V	70 A	-	0,5 - 16

 **cULus Recognized**
Identifiant de l'homologation: E60425

	Tension nominale U_N	Intensité nominale I_N	Section AWG	Section mm^2
B				
	600 V	70 A	20 - 4	-
C				
	600 V	70 A	20 - 4	-
F				
	1000 V	70 A	20 - 4	-

 **EAC**
Identifiant de l'homologation: KZ7500651131219505

 **CSA**
Identifiant de l'homologation: 13631

1030131

<https://www.phoenixcontact.com/fr/produits/1030131>

Classifications

ECLASS

ECLASS-13.0	27250110
ECLASS-15.0	27250110

ETIM

ETIM 10.0	EC001329
-----------	----------

UNSPSC

UNSPSC 21.0	39121400
-------------	----------

Conformité environnementale

EU RoHS

Conforme aux exigences de la directive RoHS	Oui, Aucun exception
---	----------------------

China RoHS

Environment friendly use period (EFUP)	EFUP-E
	Aucune substance dangereuse au-dessus des valeurs limites

EU REACH SVHC

Indication de substance soumise à autorisation REACH (n° CAS)	Aucun substance na un taux pondéral supérieur à 0,1 %
---	---

EF3.1 Changement climatique

CO2e kg	0,151 kg CO2e
---------	---------------