

# SACC-DSI-FSD-4CON-M16/0,5 PP - Connecteur d'appareil face arrière



1027670

<https://www.phoenixcontact.com/fr/produits/1027670>

Veillez tenir compte du fait que les données affichées dans ce document PDF proviennent de notre catalogue en ligne. Vous trouverez les données complètes dans la documentation utilisateur. Nos conditions générales d'utilisation des téléchargements sont applicables.



Connecteur d'appareil face arrière, PROFINET CAT5 (CEI 11801:2002), 4-pôles, connecteur femelle, droit, M12-Verrouillage extérieur Push-Pull, D-codage, sur extrémité libre, Cordons individuels, longueur de câble: 0,5 m, 0,34 mm<sup>2</sup>, Cordon TPE, coulé, cet article sera probablement sans plomb à partir de 2026-Q2 selon RoHS II sans exception 6c (Pb < 0,1 %), une alternative sans plomb est disponible sur demande avant cette date

## Avantages

- Standard M12 établi pour la transmission des signaux, données et de la puissance
- Câblage simple et rapide des appareils et installations dans les zones difficiles d'accès
- Système de verrouillage M12 PUSH-PULL compatible avec tous les fabricants pour une disponibilité élevée
- Raccordement de blindage fiable même sous contrainte mécanique extrême
- Compatible avec les connecteurs mâles dotés d'un raccordement vissé ou Push-in

## Données commerciales

|                                     |               |
|-------------------------------------|---------------|
| Référence                           | 1027670       |
| Conditionnement                     | 1 Unité(s)    |
| Commande minimum                    | 1 Unité(s)    |
| Clé de vente                        | ABQCCB        |
| Product key                         | ABQCCB        |
| GTIN                                | 4055626533902 |
| Poids par pièce (emballage compris) | 37,7 g        |
| Poids par pièce (hors emballage)    | 26,395 g      |
| Numéro du tarif douanier            | 85444290      |
| Pays d'origine                      | DE            |

# SACC-DSI-FSD-4CON-M16/0,5 PP - Connecteur d'appareil face arrière



1027670

<https://www.phoenixcontact.com/fr/produits/1027670>

## Caractéristiques techniques

### Remarques

|                                    |                                                                                                                                                                                                                                                                                                                                                                                                                                             |
|------------------------------------|---------------------------------------------------------------------------------------------------------------------------------------------------------------------------------------------------------------------------------------------------------------------------------------------------------------------------------------------------------------------------------------------------------------------------------------------|
| Information pour le fonctionnement | 3) Les valeurs électriques et mécaniques indiquées supposent une paire de connecteurs correctement verrouillée et montée. Si le connecteur est déverrouillé, les conditions d'environnement exposées et qu'il existe un danger de pollution, le connecteur doit être doté d'un cache de protection $\geq$ IP54. Il convient par ailleurs de prendre en considération les influences dues aux conducteurs, aux câbles ou au montage sur C.I. |
| Conseil pour commander:            | Le contre-écrou est contenu dans la livraison                                                                                                                                                                                                                                                                                                                                                                                               |
| Généralités                        | Verrouillage extérieur Push-Pull                                                                                                                                                                                                                                                                                                                                                                                                            |
| Généralités                        | Mode de raccordement des contacts connexion par sertissage                                                                                                                                                                                                                                                                                                                                                                                  |

### Consigne de sécurité

|                      |                                                                                                                                                                                                                                                                                                                                                                                                                                                                                                                                                                                                                                                                                                                                                                                                                                                                                                                                                                                                                                                                                                                                                                                                                                                                                                                                                                                                                                                                                                                                                                                                                                                                                                                                                                                                                                                                                                                                                                                                                                                                                                                                                                                                                                                 |
|----------------------|-------------------------------------------------------------------------------------------------------------------------------------------------------------------------------------------------------------------------------------------------------------------------------------------------------------------------------------------------------------------------------------------------------------------------------------------------------------------------------------------------------------------------------------------------------------------------------------------------------------------------------------------------------------------------------------------------------------------------------------------------------------------------------------------------------------------------------------------------------------------------------------------------------------------------------------------------------------------------------------------------------------------------------------------------------------------------------------------------------------------------------------------------------------------------------------------------------------------------------------------------------------------------------------------------------------------------------------------------------------------------------------------------------------------------------------------------------------------------------------------------------------------------------------------------------------------------------------------------------------------------------------------------------------------------------------------------------------------------------------------------------------------------------------------------------------------------------------------------------------------------------------------------------------------------------------------------------------------------------------------------------------------------------------------------------------------------------------------------------------------------------------------------------------------------------------------------------------------------------------------------|
| Consigne de sécurité | <p>AVERTISSEMENT : les connecteurs ne doivent pas être déconnectés ou connectés sous charge. Un non-respect et une utilisation non conforme peuvent conduire à des dommages matériels et/ou corporels.</p> <ul style="list-style-type: none"><li>• AVERTISSEMENT : ne mettre en service que des produits en parfait état de fonctionnement. Vérifier régulièrement que les produits ne présentent aucun dommage. Mettre immédiatement les produits défectueux hors service. Remplacer les produits endommagés. Toute réparation est impossible.</li><li>• AVERTISSEMENT : l'installation et l'utilisation du produit sont strictement réservées à des électriciens professionnels qualifiés en tenant compte des consignes de sécurité suivantes. Le personnel qualifié doit être familiarisé avec les principes de base de l'électrotechnique. Il doit être en mesure de reconnaître et d'éviter les dangers. Le symbole correspondant sur l'emballage indique qu'un personnel qualifié en électrotechnique est requis pour l'installation et l'exploitation.</li><li>• Les produits sont destinés à une utilisation dans les domaines de la construction d'appareils électriques, d'installations et d'automates.</li><li>• Lors de l'utilisation des connecteurs à l'extérieur, ces derniers doivent être tout particulièrement protégés des influences environnementales.</li><li>• Il est interdit de manipuler ou d'ouvrir les produits confectionnés de manière inadéquate.</li><li>• Utiliser uniquement des contre-fiches avec les spécifications des normes indiquées dans les caractéristiques techniques (p. ex. celles indiquées dans les accessoires du produit sur le web à l'adresse <a href="https://www.phoenixcontact.com/products">phoenixcontact.com/products</a>).</li><li>• En cas d'utilisation directe du produit en relation avec des marques étrangères, la responsabilité incombe à l'utilisateur.</li><li>• Pour des tensions de service <math>&gt;</math> 50 VAC, les boîtiers de connecteurs conducteurs doivent être mis à la terre</li><li>• Lors de la pose du conducteur, veiller à ce que la charge de traction exercée sur les connecteurs ne soit pas supérieure aux limites normatives fixées.</li></ul> |
|----------------------|-------------------------------------------------------------------------------------------------------------------------------------------------------------------------------------------------------------------------------------------------------------------------------------------------------------------------------------------------------------------------------------------------------------------------------------------------------------------------------------------------------------------------------------------------------------------------------------------------------------------------------------------------------------------------------------------------------------------------------------------------------------------------------------------------------------------------------------------------------------------------------------------------------------------------------------------------------------------------------------------------------------------------------------------------------------------------------------------------------------------------------------------------------------------------------------------------------------------------------------------------------------------------------------------------------------------------------------------------------------------------------------------------------------------------------------------------------------------------------------------------------------------------------------------------------------------------------------------------------------------------------------------------------------------------------------------------------------------------------------------------------------------------------------------------------------------------------------------------------------------------------------------------------------------------------------------------------------------------------------------------------------------------------------------------------------------------------------------------------------------------------------------------------------------------------------------------------------------------------------------------|

# SACC-DSI-FSD-4CON-M16/0,5 PP - Connecteur d'appareil face arrière



1027670

<https://www.phoenixcontact.com/fr/produits/1027670>

|  |                                                                                                                                                                                                                                                                                                                                                                                                                                                                    |
|--|--------------------------------------------------------------------------------------------------------------------------------------------------------------------------------------------------------------------------------------------------------------------------------------------------------------------------------------------------------------------------------------------------------------------------------------------------------------------|
|  | <ul style="list-style-type: none"><li>• Tenir compte des caractéristiques techniques correspondantes. Les indications peuvent être trouvées aux emplacements suivants :<ul style="list-style-type: none"><li>o Sur le produit</li><li>o Sur l'étiquette d'emballage</li><li>o Dans la documentation fournie</li><li>o Sur le web à l'adresse <a href="https://www.phoenixcontact.com/produits">phoenixcontact.com/produits</a> dans le produit</li></ul></li></ul> |
|  | <ul style="list-style-type: none"><li>• Utiliser uniquement les outils recommandés par Phoenix Contact</li></ul>                                                                                                                                                                                                                                                                                                                                                   |
|  | <ul style="list-style-type: none"><li>• Protéger les connecteurs non enfichés avec un cache de protection. Les accessoires adéquats sont disponibles dans le domaine des accessoires de l'article sur le web à l'adresse <a href="https://www.phoenixcontact.com/produits">phoenixcontact.com/produits</a> dans le produit</li></ul>                                                                                                                               |
|  | <ul style="list-style-type: none"><li>• Veiller à ce que la terre fonctionnelle ou de protection soit raccordée correctement.</li></ul>                                                                                                                                                                                                                                                                                                                            |
|  | <ul style="list-style-type: none"><li>• Pour la combinaison de plusieurs circuits électriques dans un câble et/ou un connecteur, les normes suivantes s'appliquent : VDE 0100/1.97 § 411.1.3.2 et DIN EN 60 204/11.98 § 14.1.3</li></ul>                                                                                                                                                                                                                           |
|  | <ul style="list-style-type: none"><li>• En mode de fonctionnement normal, le connecteur se réchauffe. En fonction des conditions ambiantes, la surface du connecteur peut continuer à se réchauffer. Dans ce cas, il incombe à l'utilisateur d'apposer les panneaux d'avertissement (ex. DIN EN ISO 13732-1:2008-12).</li></ul>                                                                                                                                    |

## Montage

|                   |                                                  |
|-------------------|--------------------------------------------------|
| Type de montage   | Montage face arrière (M16 x 1,5 avec écrou plat) |
| Couple de serrage | 3 Nm ... 4 Nm (Côté châssis)                     |

## Propriétés du produit

|                            |                                         |
|----------------------------|-----------------------------------------|
| Type de produit            | Connecteurs circulaires (côté appareil) |
| Application                | Données                                 |
|                            | Signal                                  |
| Type de capteur            | PROFINET                                |
| Nombre de pôles            | 4                                       |
| Nombre de sorties de câble | 1                                       |
| Blindé                     | non                                     |
| Détrompage                 | D                                       |
| Type de filetage           | M12                                     |

## Propriétés d'isolation

|                         |    |
|-------------------------|----|
| Catégorie de surtension | II |
| Degré de pollution      | 3  |

## Indications sur les matériaux

|                                     |             |
|-------------------------------------|-------------|
| Matériau (Boîtier)                  | CuZn/Ni     |
| Matériau Masse de scellement        | PUR (coulé) |
| Classe d'inflammabilité selon UL 94 | V0          |
| Matériau du joint                   | NBR/FKM     |

# SACC-DSI-FSD-4CON-M16/0,5 PP - Connecteur d'appareil face arrière



1027670

<https://www.phoenixcontact.com/fr/produits/1027670>

|                                |                 |
|--------------------------------|-----------------|
| Matériau de contact            | CuZn            |
| Matériau de surface du contact | Au              |
| Matériau de porte-contacts     | PA 6.6          |
| Matériau conducteur            | Cordon Cu étamé |

## Propriétés électriques

|                                        |                            |
|----------------------------------------|----------------------------|
| Tension de tenue aux chocs assignée    | 2,5 kV                     |
| Résistance de contact                  | $\leq 3 \text{ m}\Omega$   |
| Résistance d'isolement                 | $\geq 100 \text{ M}\Omega$ |
| Tension nominale $U_N$                 | 250 V (AC)<br>250 V (DC)   |
| Intensité nominale $I_N$               | 4 A                        |
| Support de transmission                | Cuivre                     |
| Propriétés de transmission (catégorie) | CAT5 (CEI 11801:2002)      |
| Résistance max. du conducteur          | 57,6 m $\Omega$ /m         |

## Caractéristiques de raccordement

### Raccordement du conducteur

|                       |                              |
|-----------------------|------------------------------|
| Type de raccordement  | Cordons individuels          |
| Type de contact       | Connecteur femelle           |
| Section du conducteur | 0,34 mm <sup>2</sup>         |
| Couple de serrage     | 3 Nm ... 4 Nm (Côté châssis) |

## Propriétés mécaniques

### Caractéristiques mécaniques

|                    |       |
|--------------------|-------|
| Cycles d'enfichage | > 100 |
|--------------------|-------|

## Connecteur

### Raccordement 1

|                           |                                  |
|---------------------------|----------------------------------|
| Type tête                 | connecteur femelle               |
| Sortie de câble tête      | droit                            |
| Type de filetage tête     | M12                              |
| Type de verrouillage tête | Verrouillage extérieur Push-Pull |
| Détrompage                | D                                |

### Raccordement 2

|           |                 |
|-----------|-----------------|
| Type tête | extrémité libre |
|-----------|-----------------|

## Câble/conducteur

|                          |                                |
|--------------------------|--------------------------------|
| Longueur du câble        | 0,5 m                          |
| Type                     | Cordon TPE                     |
| Type de signal/catégorie | PROFINET CAT5 (CEI 11801:2002) |

# SACC-DSI-FSD-4CON-M16/0,5 PP - Connecteur d'appareil face arrière



1027670

<https://www.phoenixcontact.com/fr/produits/1027670>

|                                         |                                                                              |
|-----------------------------------------|------------------------------------------------------------------------------|
| Diamètre de fil avec isolant            | 1,2 mm ±0,07 mm                                                              |
| Fil, coloris                            | jaune, orange, blanc, bleu                                                   |
| Section du câble                        | 0,34 mm <sup>2</sup>                                                         |
| Matériau conducteur                     | Cordon Cu étamé                                                              |
| Structure du conducteur ligne de signal | 7x 0,25 mm                                                                   |
| AWG ligne de signaux                    | 22                                                                           |
| Matériel Isolant du fil                 | TPE                                                                          |
| Epaisseur isolement                     | 0,21 mm                                                                      |
| Tension nominale câble                  | 300 V                                                                        |
| Tension d'essai câble                   | 2000 V AC                                                                    |
| Résistance de la ligne                  | ≤ 57,6 mΩ/m                                                                  |
| Résistance d'isolation de la ligne      | ≥ 20 MΩ*km                                                                   |
| Température ambiante (fonctionnement)   | -40 °C ... 85 °C (câble, pose fixe)<br>-25 °C ... 85 °C (Câble, pose souple) |

## Conditions environnementales et de durée de vie

### Conditions ambiantes

|                                                                 |                                                |
|-----------------------------------------------------------------|------------------------------------------------|
| Indice de protection                                            | IP67 (après enfichage)                         |
|                                                                 | IP65 (après enfichage)                         |
|                                                                 | IP65/IP67                                      |
| Température ambiante (fonctionnement) (Connecteur mâle/femelle) | -25 °C ... 85 °C (connecteur mâle / femelle)   |
|                                                                 | -40 °C ... 85 °C (sans actionnement mécanique) |
| Température ambiante (fonctionnement) (Câble, pose souple)      | -25 °C ... 85 °C (Câble, pose souple)          |
| Température ambiante (fonctionnement) (Câble, pose fixe)        | -40 °C ... 85 °C (câble, pose fixe)            |
| UL Type Rating                                                  | Type 4 (indoor use only)                       |

## Normes et spécifications

|                         |                                         |
|-------------------------|-----------------------------------------|
| Désignation de la norme | Connecteur circulaire M12               |
| Normes/prescriptions    | sur la base de la norme CEI 61076-2-010 |

# SACC-DSI-FSD-4CON-M16/0,5 PP - Connecteur d'appareil face arrière

1027670

<https://www.phoenixcontact.com/fr/produits/1027670>

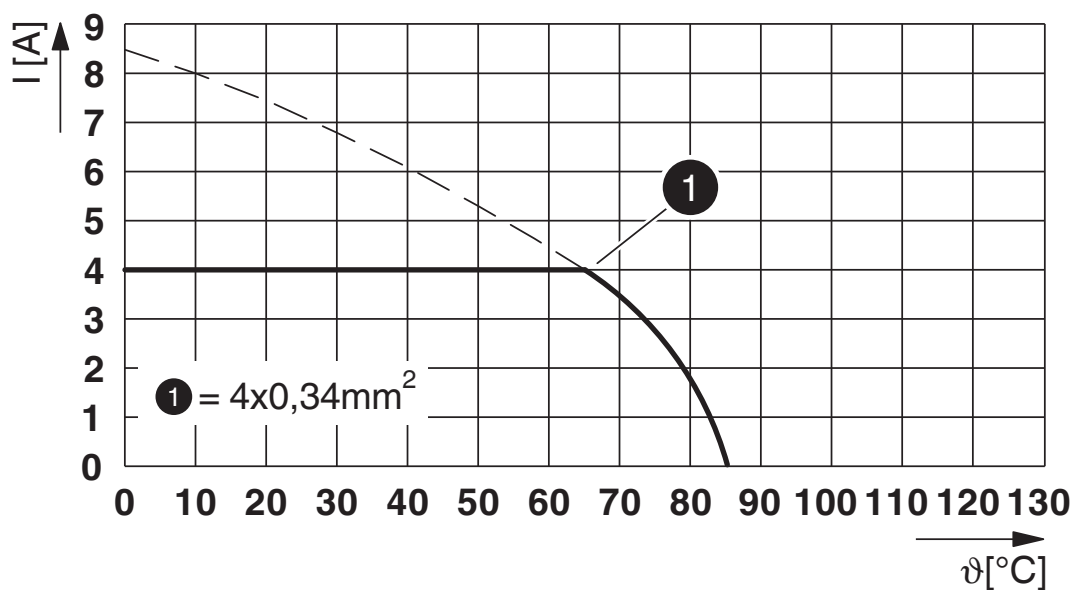
## Dessins

Dessin schématique



Nombre de pôles femelle M12, 4 pôles, détrompage D, vue côté femelle

Diagramme



I = intensité, T = température ambiante


# SACC-DSI-FSD-4CON-M16/0,5 PP - Connecteur d'appareil face arrière



1027670

<https://www.phoenixcontact.com/fr/produits/1027670>

## Schéma de connexion



Affectation des contacts du connecteur femelle M12

# SACC-DSI-FSD-4CON-M16/0,5 PP - Connecteur d'appareil face arrière




1027670

<https://www.phoenixcontact.com/fr/produits/1027670>

## Homologations

To download certificates, visit the product detail page: <https://www.phoenixcontact.com/fr/produits/1027670>

|  <b>cULus Recognized</b><br>Identifiant de l'homologation: E221474-20140616 |                        |                          |             |                       |
|--------------------------------------------------------------------------------------------------------------------------------------------------------------|------------------------|--------------------------|-------------|-----------------------|
|                                                                                                                                                              | Tension nominale $U_N$ | Intensité nominale $I_N$ | Section AWG | Section $\text{mm}^2$ |
| keine                                                                                                                                                        |                        |                          |             |                       |
|                                                                                                                                                              | 250 V                  | 4 A                      | 22 - 20     | -                     |

# SACC-DSI-FSD-4CON-M16/0,5 PP - Connecteur d'appareil face arrière



1027670

<https://www.phoenixcontact.com/fr/produits/1027670>

## Classifications

### ECLASS

|             |          |
|-------------|----------|
| ECLASS-13.0 | 27440103 |
| ECLASS-15.0 | 27440103 |

### ETIM

|           |          |
|-----------|----------|
| ETIM 10.0 | EC003570 |
|-----------|----------|

### UNSPSC

|             |          |
|-------------|----------|
| UNSPSC 21.0 | 39121400 |
|-------------|----------|

# SACC-DSI-FSD-4CON-M16/0,5 PP - Connecteur d'appareil face arrière



1027670

<https://www.phoenixcontact.com/fr/produits/1027670>

## Conformité environnementale

### EU RoHS

|                                             |      |
|---------------------------------------------|------|
| Conforme aux exigences de la directive RoHS | Oui  |
| sauf exceptions mentionnées                 | 6(c) |

### China RoHS

|                                        |                                                                                                                                                                                                                                                                                                                                                |
|----------------------------------------|------------------------------------------------------------------------------------------------------------------------------------------------------------------------------------------------------------------------------------------------------------------------------------------------------------------------------------------------|
| Environment friendly use period (EFUP) | EFUP-50                                                                                                                                                                                                                                                                                                                                        |
|                                        | Vous trouverez un tableau de déclaration conformément à IACPEIP (China RoHS) concernant les produits dans la zone de téléchargement du produit correspondant sous « Déclaration du fabricant ». Pour tous les produits avec EFUP-E, aucun tableau de déclaration conformément à IACPEIP (China RoHS) nest établi car cela nest pas nécessaire. |

### EU REACH SVHC

|                                                               |                                      |
|---------------------------------------------------------------|--------------------------------------|
| Indication de substance soumise à autorisation REACH (n° CAS) | Lead(n° CAS: 7439-92-1)              |
| SCIP                                                          | dfc5b5ec-5461-4710-b1c2-5effe84b7b38 |

Phoenix Contact 2026 © - Tous droits réservés  
<https://www.phoenixcontact.com>

PHOENIX CONTACT SAS  
52 Boulevard de Beaubourg Emerainville  
77436 Marne La Vallée Cedex 2 France  
+33 (0) 1 60 17 98 98  
[documentation@phoenixcontact.fr](mailto:documentation@phoenixcontact.fr)