

PT 2,5-DIO/L-R - Borne para componentes



3210224

<https://www.phoenixcontact.com/es/productos/3210224>

Tenga en cuenta que los datos mostrados en este documento PDF se generaron a partir de nuestro catálogo online. Por favor, encontrará todos los datos en la documentación del usuario. Prevalecen nuestras condiciones generales de uso para descargas.



Borne para componentes, La corriente máx. queda determinada por el diodo. Montado: diodo 1N 4007, tensión inversa: 1300 V, corriente límite constante: 0,5 A., con diodo integrado 1N4007, corriente nominal: 0,5 A, tipo de conexión: Conexión push-in, Sección de dimensionamiento: 2,5 mm², sección: 0,14 mm² - 4 mm², montaje: NS 35/7,5, NS 35/15, color: gris

Sus ventajas

- Los bornes de conexión push-in se distinguen, además de por las características del sistema completo CLIPLINE, por un cableado sencillo y sin herramientas de los conductores con casquillos finales de conductor o conductos rígidos
- La construcción compacta y la conexión frontal permiten el cableado en los espacios más estrechos
- Además de la posibilidad de prueba en el foso funcional doble, todos los bornes disponen de una toma de pruebas adicional

Datos comerciales

Código de artículo	3210224
Unidad de embalaje	50 Unidades
Cantidad mínima de pedido	50 Unidades
Clave de venta	BE2272
Clave de producto	BE2272
GTIN	4046356334532
Peso por unidad (incluido el embalaje)	6,742 g
Peso por unidad (sin incluir el embalaje)	6,742 g
Número de tarifa arancelaria	85369010
País de origen	PL

Datos técnicos

Notas

Generalidades	La corriente máx. queda determinada por el diodo. Montado: diodo 1N 4007, tensión inversa: 1300 V, corriente límite constante: 0,5 A.
---------------	---

Propiedades del artículo

Tipo de producto	Borne para componentes
Número de conexiones	2
Número de filas	1
Potenciales	1

Propiedades de aislamiento

Categoría de sobretensión	III
Grado de polución	3

Propiedades eléctricas

Tensión de aislamiento de dimensionamiento	800 V
Tensión transitoria de dimensionamiento	8 kV

Datos de conexión

Número de conexiones por piso	2
Sección nominal	2,5 mm ²
Tipo de conexión	Conexión push-in
Longitud de pelado	8 mm ... 10 mm
Calibre macho	A3
Sección de conductor rígido	0,14 mm ² ... 4 mm ²
Sección de conductor AWG	26 ... 12 (Convertido según IEC)
Sección de conductor flexible	0,14 mm ² ... 4 mm ²
Sección de cable flexible [AWG]	26 ... 12 (Convertido según IEC)
Sección de conductor flexible compactado mediante ultrasonidos	0,34 mm ² ... 4 mm ²
Sección de cable flexible [AWG] compactado mediante ultrasonidos	22 ... 12 (Convertido según IEC)
Sección de cable flexible (puntera sin manguito de plástico)	0,14 mm ² ... 2,5 mm ²
Sección de cable flexible (puntera con manguito de plástico)	0,14 mm ² ... 2,5 mm ²
2 conductores con la misma sección, flexibles con puntera TWIN con manguito de plástico	0,5 mm ²
Sección nominal	2,5 mm ²
Corriente nominal	0,5 A
Corriente de carga máxima	0,5 A
Tipo de componente	Diodo 1N4007
Tensión inversa	1300 V

Sección de conexión directamente enchufable

Sección de conductor rígido	0,34 mm ² ... 4 mm ²
-----------------------------	--

PT 2,5-DIO/L-R - Borne para componentes



3210224

<https://www.phoenixcontact.com/es/productos/3210224>

Sección de cable flexible (puntera sin manguito de plástico)	0,5 mm ² ... 2,5 mm ²
Sección de cable flexible (puntera con manguito de plástico)	0,34 mm ² ... 2,5 mm ²

Dimensiones

Anchura	5,2 mm
Ancho de tapa	2,2 mm
Altura	48,5 mm
Profundidad en NS 35/7,5	36,5 mm
Profundidad en NS 35/15	44 mm

Datos del material

Color	gris (RAL 7042)
Clase de inflamabilidad según UL 94	V0
Grupo material aislante	I
Material aislante	PA
Utilización estática de material aislante en frío	-60 °C
Índice de temperatura del material aislante relativo (Elec., UL 746 B)	130 °C
Protección contra incendios para vehículos sobre carriles (DIN EN 45545-2) R22	HL 1 - HL 3
Protección contra incendios para vehículos sobre carriles (DIN EN 45545-2) R23	HL 1 - HL 3
Protección contra incendios para vehículos sobre carriles (DIN EN 45545-2) R24	HL 1 - HL 3
Protección contra incendios para vehículos sobre carriles (DIN EN 45545-2) R26	HL 1 - HL 3
Inflamabilidad de las superficies NFPA 130 (ASTM E 162)	aprobado
Densidad de los gases de combustión óptica específica NFPA 130 (ASTM E 662)	aprobado
Toxicidad de los gases de combustión NFPA 130 (SMP 800C)	aprobado

Ensayos eléctricos

Prueba con tensión de impulso

Tensión de prueba Valor nominal	9,8 kV
Resultado	Prueba aprobada

Rigidez dieléctrica con frecuencia de operación

Tensión de prueba Valor nominal	2 kV
Resultado	Prueba aprobada

Propiedades mecánicas

Datos mecánicos

Pared lateral abierta	Sí
-----------------------	----

Ensayos mecánicos

Resistencia mecánica

Resultado	Prueba aprobada
-----------	-----------------

Fijación en el soporte

Resultado	Prueba aprobada
-----------	-----------------

Comprobación de daños en los conductores y de aflojamiento

Velocidad de rotación	10 r.p.m.
Rotaciones	135
Sección de conductor/Peso	0,14 mm ² /0,2 kg
	2,5 mm ² /0,7 kg
	4 mm ² /0,9 kg
Resultado	Prueba aprobada

Condiciones medioambientales y de vida útil

Oscilación/ruido de banda ancha

Especificación del ensayo	DIN EN 50155 (VDE 0115-200):2022-06
Espectro	Prueba de durabilidad categoría 2, en el bogie
Frecuencia	$f_1 = 5 \text{ Hz}$ hasta $f_2 = 250 \text{ Hz}$
Nivel ASD	6,12 (m/s ²) ² /Hz
Aceleración	3,12g
Duración de ensayo por eje	5 h
Direcciones de ensayo	Ejes X, Y y Z
Resultado	Prueba aprobada

Choque

Especificación del ensayo	DIN EN 50155 (VDE 0115-200):2022-06
Tipo de choque	Semisinusoide
Aceleración	30g
Duración del choque	18 ms
Número de choques por dirección	3
Direcciones de ensayo	Ejes X, Y y Z (pos. y neg.)
Resultado	Prueba aprobada

Condiciones ambientales

Temperatura ambiente (servicio)	-60 °C ... 110 °C (Rango de temperatura de servicio incl. autocalentamiento, temperatura de servicio de corta duración máx.; véase RTI Elec.)
Temperatura ambiente (almacenamiento / transporte)	-25 °C ... 60 °C (durante poco tiempo, no más de 24 h, de -60 °C a +70 °C)
Temperatura ambiente (montaje)	-5 °C ... 70 °C
Temperatura ambiente (accionamiento)	-5 °C ... 70 °C
Humedad de aire admisible (servicio)	20 % ... 90 %
Humedad de aire admisible (almacenamiento / transporte)	30 % ... 70 %

Montaje

PT 2,5-DIO/L-R - Borne para componentes



3210224

<https://www.phoenixcontact.com/es/productos/3210224>

Tipo de montaje	NS 35/7,5
	NS 35/15

PT 2,5-DIO/L-R - Borne para componentes

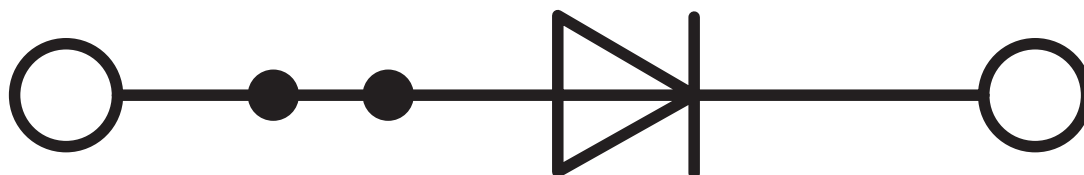
3210224

<https://www.phoenixcontact.com/es/productos/3210224>



Dibujos

Diagrama eléctrico



PT 2,5-DIO/L-R - Borne para componentes





3210224


<https://www.phoenixcontact.com/es/productos/3210224>

Homologaciones

To download certificates, visit the product detail page: <https://www.phoenixcontact.com/es/productos/3210224>

 CSA ID de homologación: 158887				
	Tensión nominal U_N	Corriente nominal I_N	Sección AWG	Sección mm^2
B	300 V	0,5 A	26 - 12	-
C	300 V	0,5 A	26 - 12	-

 EAC ID de homologación: RU C-DE.BL08.B.00644				
--	--	--	--	--

 cULus Recognized ID de homologación: E60425				
	Tensión nominal U_N	Corriente nominal I_N	Sección AWG	Sección mm^2
B	300 V	20 A	26 - 12	-
Corriente determinada por el diodo	300 V	0,5 A	26 - 12	-
C	300 V	20 A	26 - 12	-
Corriente determinada por el diodo	300 V	0,5 A	26 - 12	-

PT 2,5-DIO/L-R - Borne para componentes



3210224

<https://www.phoenixcontact.com/es/productos/3210224>

Clasificaciones

ECLASS

ECLASS-13.0	27250114
ECLASS-15.0	27250114

ETIM

ETIM 10.0	EC000898
-----------	----------

UNSPSC

UNSPSC 21.0	39121400
-------------	----------

3210224

<https://www.phoenixcontact.com/es/productos/3210224>

Environmental product compliance

EU RoHS

Cumple los requisitos de la Directiva RoHS	Sí
excepciones, si fueran conocida	7(a)

China RoHS

Environment friendly use period (EFUP)	EFUP-50
	Encontrará una tabla de declaración RoHS de China relativa al artículo en la zona de descargas del artículo correspondiente, en el apartado "Declaración del fabricante". No se emite ninguna tabla de declaración RoHS de China ni se requiere en ninguno de los artículos con EFUP-E.

EU REACH SVHC

Indicación acerca de la sustancia candidata según REACH (n.º CAS)	Lead(n.º CAS: 7439-92-1)
SCIP	696b935f-39d2-4df2-9ea5-89cf774a87cc

Phoenix Contact 2026 © - Todos los derechos reservados
<https://www.phoenixcontact.com>

PHOENIX CONTACT, S.A.U.
Parque Tecnológico de Asturias p. 16-17
E-33428 LLANERA (Asturias)
+34 985 791 636
info@phoenixcontact.es